88 वीं त्रैमासिक बैठक

राज्य स्तरीय बैंकर्स समिति झारखण्ड

जून 2024

राज्य स्तरीय बैंकर्स समिति झारखण्ड

संयोजक

बैंक ऑफ़ इंडिया

रिश्तों की जमापूँजी

कार्यसूची एवं पृष्ठभूमि नोट

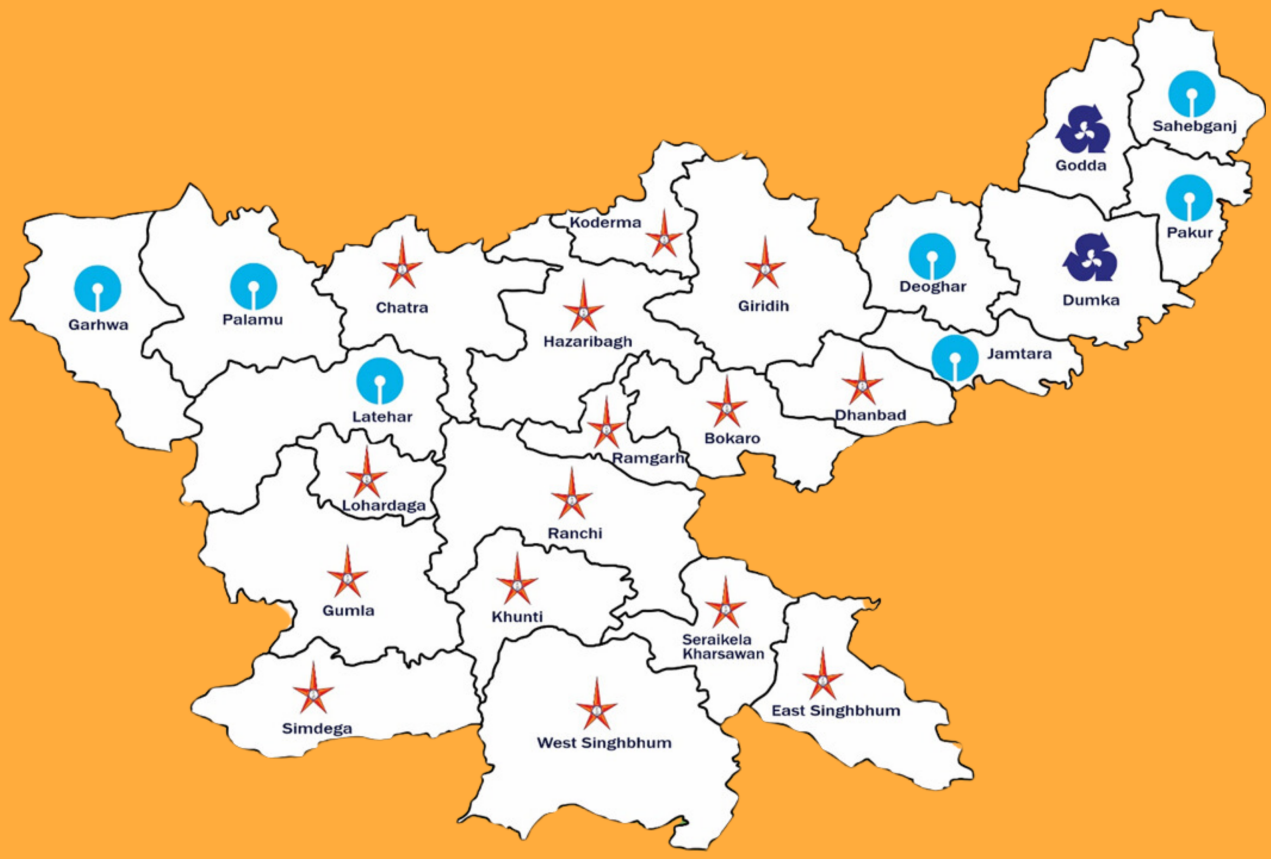

बैंकिंग भू-दृश्य - झारखण्ड

जनसंख्या	:	3.29 Cr.
क्षेत्रफल	:	79,714 sq. km
ज़िला	:	24
आकांक्षित जिला	:	19
अग्रणी बैंक	:	
बैंक ऑफ इंडिया	:	15
भारतीय स्टेट बैंक	:	07
इंडियन बैंक	:	02
कुल जमा राशि	:	3,39,818 Cr
कुल अग्रिम राशि	:	1,68,445 Cr
ऋण जमा अनुपात	:	49.57%

बैंक शाखाएं	:	3,294
ए॰टी॰एम॰	:	3,428
आर॰से॰टी॰	:	24
रुड॰से॰टी॰	:	01
एफ़॰ एल ॰ सी ॰	:	48
गांवों की संख्या	:	32,583
ब्लॉकों की संख्या	:	263
ग्राम पंचायत की ख्या	:	4,345
बी॰सी॰ (स्थायी)	:	60,069

राज्य स्तरीय बैंकर्स समिति
झारखण्ड

88वीं त्रैमासिक बैठक की कार्यसूची

(जून, 2024)

संयोजक:-

बैंक ऑफ़ इंडिया

रिश्तों की जमापूँजी

कार्यालय: "ईश्वरी आर्केड", छठा तल्ला, होटल रैडिसन ब्लु के सामने, 5, मेन रोड, राँची-834001
प्रधान कार्यालय: "स्टार हाउस", सी-5, 'G' ब्लॉक, बांद्रा-कुर्ला कॉम्प्लेक्स, बांद्रा (पूर्व), मुंबई-400051



FOREWORD

I am pleased to present the agenda book for the upcoming 88th meeting of the State Level Bankers' Committee (SLBC) Jharkhand. This quarter our focus must be on our streamlined strategy to enhance the reach and effectiveness of social schemes across the state and also special emphasis on financing agricultural infrastructure, which is crucial for the growth and prosperity of our farming community.

Jharkhand, with its unique socio-economic landscape, demands tailored approaches to ensure that social welfare schemes truly benefit those who need them most. Our collective efforts are paramount in expanding the coverage of these schemes, ensuring they reach the grassroots level and create a tangible impact in the lives of our people. The role of banks in this endeavor cannot be overstated, as they are the primary vehicles for the distribution of financial resources that drive these initiatives.

In particular, the development of agricultural infrastructure in Jharkhand is essential. Our farmers need access to modern facilities, better irrigation systems, storage solutions, and market linkages to increase productivity and income. Banks, by extending financing under various schemes, play a crucial role in building this infrastructure. The support provided by financial institutions will not only boost agricultural output but also contribute to the overall economic development of the state.

A key agenda in this meeting is the Jharkhand Krishi Rin Maafi Yojana, a flagship initiative aimed at alleviating the debt burden on our farmers. The successful implementation of this scheme requires the collective and coordinated efforts of all stakeholders, including banks, government departments, and local agencies. Together, we must ensure that the benefits of this scheme are delivered efficiently and equitably to all eligible farmers, thereby restoring their financial stability and enabling them to contribute more effectively to the state's agricultural economy.

I am confident that with the continued commitment and collaboration of all stakeholders, we can achieve our goals and drive Jharkhand towards a brighter, more prosperous future. Let us work together to make these initiatives a success, bringing about positive change in the lives of our people.

Manoj Kumar
General Manager

Bank of India
Relationship beyond banking

Bank of India-Convener- SLBC Jharkhand

बेटी बचाओ
बेटी पढ़ाओ

प्रेम रंजन प्रसाद सिंह
Prem Ranjan Prasad Singh

क्षेत्रीय निदेशक
भारतीय रिज़र्व बैंक, राँची

Regional Director
Reserve Bank of India, Ranchi



आमुख

वित्तीय क्षेत्र के मेरे साथियो, मैं आपलोगों को एक असाधारण ऐतिहासिक घटना के बारे में बताना चाहूँगा जो आज के परिवेश में देश के हर नागरिक के जीवन को किसी न किसी रूप में छू रही है तथा जिसने देश की सतत उन्नति में अत्यंत उल्लेखनीय भूमिका निभाई है। यह गौरवपुर्न घटना है 1 अप्रैल 1935 को देश के केन्द्रीय बैंक के रूप में भारतीय रिज़र्व बैंक का शुभारंभ। भारतीय रिज़र्व बैंक जो हमारे आर्थिक परिदृश्य में सुदृढ़ता , विकास और प्रगति का प्रतीक है, इस वर्ष अपनी 90वीं वर्षगाँठ मना रहा है। इस विशेष अवसर पर, वित्तीय समावेशन और जागरूकता के आदर्शों को बढ़ावा देने के लिए भारतीय रिज़र्व बैंक, राँची कार्यालय, झारखंड राज्य के विभिन्न **स्कूलों में 90 वित्तीय साक्षरता शिविर** आयोजित करने वाला है, जिसमें विशेष योग्यता वाले बच्चों के विद्यालय भी शामिल होंगे। इसके साथ ही, भारतीय रिज़र्व बैंक मान्यता प्राप्त कॉलेजों के सभी धाराओं में स्नातक पाठ्यक्रमों का अध्ययन करने वाले **कॉलेज के छात्रों के लिए एक राष्ट्रव्यापी प्रश्नोत्तरी** आयोजित करने जा रहा है जिसमे प्रदेश के कॉलेज सम्मिलित है। इसके अतिरिक्त, क्षेत्रीय स्तर पर भारतीय रिज़र्व बैंक राँची ने **'उन्नयन'** नामक एक लघु पत्रिका शुरू की है जो प्रदेश में भारतीय रिज़र्व बैंक द्वारा वित्तीय समावेशन और साक्षरता के आदर्शों को बढ़ावा देने की दिशा में किए गए प्रयासों की झलक प्रस्तुत करती है।

पिछले कुछ दशकों में भारतीय रिज़र्व बैंक ने ऐसे अभूतपूर्व कदम उठाए हैं, जिन्होंने हमारे वित्तीय संरचना को और सुचारु एवं सशक्त बनाया है। केंद्रीय बैंक ने तकनीकी प्रगति को अपनाया है और सभी के लिए अधिक कुशल और सुलभ बैंकिंग प्रणाली बनाने के लिए डिजिटलीकरण जैसे नवोन्मेषों को उपयोग किया है। इसी कड़ी में, डिजिटल ऋण डिलीवरी के लिए पब्लिक टेक प्लेटफॉर्म फॉर फ्रिक्शनलेस क्रेडिट (PTPFC Platform), ऋण मूल्यांकन हेतु आँकड़ों एवं जानकारियों को एक प्लेटफॉर्म से जोड़कर ऋणदाताओं को आवश्यक डिजिटल जानकारी के निर्बाध प्रवाह की सुविधा प्रदान करते हुए ऋण वितरण को सक्षम करता है। इसके माध्यम से सभी श्रेणी के लोगों के बीच ऋण प्रवाह को सुनिश्चित करने हेतु डिजिटल किए गए भूमि अभिलेखों को इस पटल के साथ समेकित किया जाता है। इस विषय पर गठित कार्यबल की दूसरी बैठक 19 जून 2024 को हुई। इसमे हुई चर्चा के अनुसार राज्य सरकार के भू-अर्जन निदेशालय, भू-अभिलेख निदेशालय, परिमाप निदेशालय, सहयोग समितियाँ, मत्स्य निदेशालय, गव्य विकास निदेशालय एवं उद्योग विभाग के आँकड़ों की समुचित समीक्षा कर, भारतीय रिज़र्व बैंक की तकनीकी टीम उसे सुगम ऋण हेतु इस पटल के साथ एकीकृत करने से संबन्धित संभावनाओं पर अपना प्रस्ताव प्रस्तुत करेगी। इस संबंध में समेकन संबन्धित कार्य को आगे बढ़ाने के लिए, रिज़र्व बैंक इनोवेशन हब (RBIH) एवं फिनटेक विभाग, भारतीय रिज़र्व बैंक केंद्रीय कार्यालय के अधिकारियों द्वारा राज्य सरकार के विभागो का दौरा किया जाएगा और आशा है की जल्द ही राज्य के डिजिटल किए गए भूमि अभिलेखों को इस प्लैटफ़ार्म के साथ समेकित कर तथा बैंकों एवं अन्य वित्तीय संस्थानों के साथ साझा कर पारदर्शी एवं मानवीय हस्तक्षेप के बिना कम से कम समय में बाधारहित 1.6 लाख तक के केसीसी ऋण एवं अन्य ऋण डिजिटल माध्यम से तुरंत उपलब्ध कराये जा सकेंगे।

भारतीय रिज़र्व बैंक, राँची क्षेत्रीय कार्यालय द्वारा रुपये के अंतरराष्ट्रीयकरण पर जागरूकता कार्यक्रम दिनांक 31 जुलाई 2024 को आयोजित किया गया, जिसमे अंतरराष्ट्रीय मुद्रा की परिभाषा और आवश्यकता, रुपये के अंतरराष्ट्रीयकरण पर अंतर विभागीय समूह की शिफ़ारिशों और अल्पकालिक-मध्यम-दीर्घकालिक दृष्टि और ध्येय, स्थानीय मुद्रा निपटान प्रणाली के महत्वपूर्ण तत्वों तथा विशेष रुपया वास्ट्रो खातों (SRVA) के विभिन्न प्रावधानों एवं उपयोगों पर चर्चा की गई। साथ ही, हमने अंतरराष्ट्रीयकरण की दिशा में भारतीय रिज़र्व बैंक द्वारा उठाए गए विभिन्न कदमों; जैसे मैसेजिंग सिस्टम हब का विकास, भारत की भुगतान प्रणाली, मैसेजिंग सिस्टम और

कार्ड नेटवर्क का अन्य देशों के साथ एकीकरण और पारस्परिक सहयोग पर भी प्रकाश डाला। तथा वैश्विक स्तर पर हाल के विकासों; यथा जेपी मॉर्गन बॉन्ड इंडेक्स और ब्लूमबर्ग इमर्जिंग मार्केट इंडेक्स जैसे वैश्विक बॉन्ड इंडेक्स में भारतीय सरकारी प्रतिभूतियों को शामिल करने का भी उल्लेख किया।

झारखंड राज्य में डिजिटल भुगतान प्रणाली तंत्र के विस्तार और वृद्धि के उद्देश्य से राँची एवं पूर्वी सिंहभूम जिलों की पहचान की गई थी एवं दोनो जिले को 100 प्रतिशत डिजिटल रूप से सक्षम बना लिया गया है। इसकी अगली कड़ी में झारखंड राज्य के शेष 22 जिलों को डिजिटल रूप से सक्षम बनाने के लिए 31 मार्च 2024 का लक्ष्य रखा गया था। इस संबंध में, बचत खातों के डिजिटलीकरण में मार्च 2024 तक झारखंड की स्थिति 98.48% और चालू खातों में 92.99% थी। लक्ष्य ससमय पूरा न होने क कारण शेष 22 जिलों को डिजिटल रूप से सक्षम बनाने के लिए 30 जून 2024 का लक्ष्य रखा गया था। यह खेद की बात है कि अतिरिक्त समय मिलने के बाद भी बचत खातों के डिजिटलीकरण में जून 2024 तक झारखंड की स्थिति 99.15% और चालू खातों में 94.26% है। बचत और चालू खाते दोनों में कुल 100% की उपलब्धि अब भी हम हासिल नहीं कर पाये हैं। लक्ष्य को पूरा करने की अंतिम तिथि 16 अगस्त 2024 रखी गई है। मुझे आशा है की सभी बैंक इसे गंभीरता से लेंगे और अपनी योग्यता का भरपूर इस्तेमाल करेंगे। मेरी सभी बैंकों एवं एसएलबीसी से अनुरोध है कि वे इस लक्ष्य को पूरा करने के लिए ठोस कदम उठाएँ और अपने नोडल अधिकारी एवं ज़िले के अग्रणी जिला प्रबन्धक को इसे ससमय पूरा करने का निर्देश दें एवं इसकी संपुष्टि रिपोर्ट शीघ्र ही एसएलबीसी के माध्यम से भारतीय रिज़र्व बैंक को प्रेषित करें।

हम वित्तीय वर्ष 2024-25 की पहली तिमाही के लिए एसएलबीसी की बैठक आयोजित कर रहे हैं। हमें इस तिमाही के दौरान उपलब्धियों पर विचार करने और शेष तिमाहियों में समान तरीके से वर्ष के लिए निर्धारित लक्ष्यों को प्राप्त करने के लिए अपने प्रयासों को संरेखित करने की आवश्यकता है। मैं इस तथ्य को आप के संज्ञान में लाना चाहूंगा कि जून 2024 को समाप्त तिमाही के लिए राज्य का ऋण जमा अनुपात (CD Ratio) 49.57 % था, जो जून 2023 के 45.08 % के आंकड़े से 9.96 % वर्ष-दर-वर्ष वृद्धि है। मैं सभी बैंकों को उनके द्वारा किए गए प्रयास के लिए बधाई देना चाहूंगा जिसके कारण हम यह उपलब्धि हासिल कर पाए। इसके अलावा मुझे विश्वास है कि जो बैंक सीडी अनुपात के मामले में पिछड़ रहे हैं, उनके द्वारा प्रयास जारी रखा जाएगा ताकि राज्य के अन्य सभी जिलों में भी प्रगति हो सके। इसके अलावा, मुझे यह बताते हुए खुशी हो रही है कि राज्य में एनपीए के आंकड़ों में 16.69% की वर्ष-दर-वर्ष गिरावट देखी गई है। राज्य में कुल एनपीए के आँकड़े जून 2023 तिमाही में 6.47% से घटकर जून 2024 में समाप्त तिमाही के लिए 5.39% हो गया है।

मैं आप सभी से झारखंड राज्य और अंततः देश की प्रगति एवं विकास में बैंक की अहम भागीदारी के प्रति सुदृढ़ रहने और अपने कर्तव्यों का पूरी निष्ठा से निर्वहन करने की आशा करता हूँ और अंत में मैं कैलाश सत्यर्थी (नोबेल पुरस्कार विजेता) का एक उद्धरण आपके समक्ष रखना चाहूँगा:

"भारत शताधिक चुनौतियों का देश हो सकता है, लेकिन यह अरबों समाधानों का स्थान भी है"

शुभकामनाओं सहित।

(प्रेम रंजन प्रसाद सिंह)
क्षेत्रीय निदेशक
भारतीय रिज़र्व बैंक, राँची



संदेश

झारखंड राज्य के सकल घरेलू उत्पाद मे कृषि का योगदान लगभग 26% है, अतः राज्य की अर्थव्यवस्था को बढ़ावा देने के लिए कृषि और संबद्ध गतिविधियों का लाभदायक होना बेहद जरूरी है. उसके लिए नवीनतम कृषि तकनीकों को अपनाना,कृषि लागत में कमी करना और उत्पादन बढ़ाना बेहद जरूरी है. मिट्टी की जांच, जैविक खादों का अधिक उपयोग, उन्नतशील प्रजातियों के बीजों को प्रयोग मे लाना (20-22 % उत्पादन वृद्धि), अधिक मुनाफा देने वाली फसलों का चयन, फसल विविधिकरण और फसल चक्र अपनाने की जरूरत है. कृषि के साथ ही डेयरी व्यवसाय, बकरी पालन, मुर्गी पालन, मधुमक्खी पालन, मशरूम उत्पादन, रेशम कीट उत्पादन एवं अवशिष्ट से जैविक खाद का निर्माण किसानों की आमदनी को बढ़ा सकते हैं.

केंद्रीय बजट 2024-25 देश के आर्थिक विकास और स्थिरता के लिए रणनीतिक पहलों के साथ बुनियादी ढांचा सुधार, रोजगार सृजन और सतत कृषि पर केंद्रित है. बजट में कृषि के लिए 1.52 लाख करोड़ रुपये आवंटित किए गए हैं, जो इस क्षेत्र में उत्पादकता और स्थिरता बढ़ाने पर केंद्रित है. इसमें कृषि प्रथाओं को आधुनिक बनाने और किसानों के कल्याण का समर्थन करने के उपाय भी शामिल हैं. देश की अर्थव्यवस्था को गति देने के लिए शिक्षा, रोजगार और कौशल विकास पर ज़ोर दिया गया है जो आगामी पाँच वर्षों में 4.1 करोड़ युवाओं के लिए रोजगार, कौशल और अवसर की सुविधा प्रदान करने का लक्ष्य रखता है.

केंद्र सरकार की अपेक्षाओं और राज्य की वर्तमान स्थितियों को ध्यान में रखकर नाबार्ड ने अपने विकासात्मक और गैर-ऋण हस्तक्षेपों के माध्यम से हमेशा से ही ग्रामीण समृद्धि के लिए प्रतिबद्धता दिखलाई है. विगत वर्ष के हमारे विभिन्न प्रयासों के अन्तर्गत विकास सहायता, आदिवासी विकास एवं जल छाजन हेतु नई परियोजनाओं की स्वीकृति, कृषि संबद्ध और मत्स्य पालन हेतु एफ़पीओ की स्वीकृति, हथकरघा और हस्तशिल्प उत्पादों की प्रदर्शनी और बिक्री के लिए स्टालों और मेलों का आयोजन, किसान मेला, मिलेट मेला एवं आम महोत्सव का आयोजन जैसे विशिष्ट कार्य शामिल हैं.
हम यह भी महसूस करते हैं कि झारखंड राज्य की प्राकृतिक सुंदरता और सांस्कृतिक विशिष्टता ग्रामीण पर्यटन को नई दिशा दे सकती है और युवाओं, महिलाओं और स्थानीय लोगों को रोजगार के अवसर प्रदान किए जा सकते हैं. वर्ष 2024-25 के दौरान धरमपुरा गाँव, सिल्ली, रांची में ग्रामीण टूरिज़म के माध्यम से आजीविका संवर्धन की दिशा में नाबार्ड द्वारा पायलट प्रोजेक्ट के तहत कार्य शुरू लिया गया है. मार्केटिंग पहल के तहत क्लासिल्क एक्स्पो 2024 का आयोजन, हजारीबाग में ईचाक पीतल क्लस्टर तथा चतरा जिले में फतेह एम्बरोयडरी क्लस्टर को चिन्हित करके वित्तीय सहायता प्रदान करने का निर्णय लिया गया है ताकि परंपरागत कार्यों में लगे कारीगरों को पुनर्जीवित कर उनकी कला को नई पहचान दिया जा सके। इस वर्ष के बजट में श्रीम्प फ़ार्मिंग के प्रसंस्करण एवं निर्यात को बढ़ावा देने की ज़िम्मेदारी नाबार्ड को दी गई है. आशा करते हैं कि मीठे जल में झींगा पालन के क्षेत्र में झारखंड अग्रणी बनेगा और हमारे द्वारा किए गए सभी पहलों के परिणाम आनेवाले दिनों में धरातल पर होंगे.

मुझे विश्वास है कि, 88वीं एसएलबीसी की यह पुस्तिका, केंद्र सरकार, राज्य सरकार, भारतीय रिजर्व बैंक, डीएफ़एस, नाबार्ड व अन्य नियामकों की अपेक्षाओं को पूरा करने में सक्षम होगी. इसके साथ ही राज्य के सभी बैंक और सरकारी विभाग समन्वित तरीके से काम करने के अवसर की पहचान कर न केवल एसीपी में निर्धारित लक्ष्यों को प्राप्त करना सुनिश्चित करेंगे, बल्कि लाभार्थियों के बीच बेहतर क्रेडिट अनुशासन उपलब्ध करने का लक्ष्य भी रखेंगे.

(एस. के. जहागीरदार)

मुख्य महाप्रबंधक

झारखण्ड, क्षेत्रीय कार्यालय, राँची



FOREWORD

It is with great pleasure that I present this agenda book for the State Level Bankers' Committee (SLBC) meeting, a crucial platform where we, the stewards of India's banking sector, converge to deliberate on our shared responsibilities and collective strategies. As we move forward in our mission to build a *Viksit Bharat*, the role of bankers has never been more pivotal.

The journey of the Pradhan Mantri Jan Dhan Yojana (PMJDY) stands as a testament to our commitment to financial inclusion. What began as an ambitious initiative to ensure every Indian has access to basic banking services has evolved into a cornerstone of economic empowerment. From the initial phase of providing access to banking through PMJDY, to extending credit through the PMJDY Overdraft (OD) facility, and further supporting street vendors under PM Svanidhi, the banking sector has been a vital enabler of inclusive growth. The success of these initiatives has laid a strong foundation for the Mudra Yojana, which has empowered micro and small enterprises across the nation, driving entrepreneurship and job creation.

As we look to the future, our focus must also embrace the urgent need for sustainable development. Green energy financing and promoting energy-efficient, conservation-compliant building finance are not just responsibilities but opportunities for us to lead the way in India’s green transition. By prioritizing investments in these areas, we can not only contribute to mitigating climate change but also support the government's vision of a greener, cleaner, and more resilient India.

In this era of rapid transformation, the banking sector is at the forefront of steering the nation towards a prosperous and sustainable future. Our collective efforts will be instrumental in realizing the goals of the *Viksit Bharat* Abhiyan, ensuring that the benefits of development reach every corner of our diverse nation.

I look forward to our discussions in this SLBC meeting, confident that together we will continue to forge new pathways for India's growth and development.

Bank of India
Relationship beyond banking

Ch. Gopala Krishna
Deputy General Manager
Bank of India-Convener- SLBC Jharkhand

झारखण्ड राज्य स्तरीय बैंकर्स समिति की 88वीं बैठक की कार्यसूची

(जून 2024 पर प्रदर्शन की समीक्षा)

सूची-पत्र

<table>
<tr><th>क्र.स.</th><th colspan="2">विषय</th><th>कार्य सूची सं</th><th>पृष्ठ सं</th></tr>
<tr><td>1</td><td colspan="2">झारखण्ड – एक नज़र में परिचय</td><td>*********</td><td>01-10</td></tr>
<tr><td>2</td><td colspan="2">राज्य स्तरीय बैंकर्स समिति, झारखंड की 87वीं तिमाही बैठक की कार्य विवर</td><td>*********</td><td>11-31</td></tr>
<tr><td>3</td><td colspan="2">दिनांक 28 जून 2024 को आयोजित 87वीं SLBC बैठक के कार्यवृत की पुष्टि</td><td>1</td><td>32</td></tr>
<tr><td>4</td><td colspan="2">पूर्व में आयोजित 87वीं राज्य स्तरीय बैंकर्स समिति, झारखंड बैठक में लिए गये निर्णयों पर कृत कार्यवाही रिपोर्ट</td><td>2</td><td>33-39</td></tr>
<tr><td>5</td><td colspan="2">वित्तीय पहलों की समीक्षा, बैंकिंग नेटवर्क का विस्तार एवं वित्तीय साक्षरता</td><td>3</td><td>40-43</td></tr>
<tr><td>6</td><td colspan="2">सभी अनुसूचित वाणिज्यिक बैंकों का महत्वपूर्ण संकेतक</td><td>4</td><td>44-46</td></tr>
<tr><td>7</td><td colspan="2">5.1. वार्षिक ऋण योजना वित्तीय वर्ष 2024-25
वार्षिक ऋण योजना वित्तीय वर्ष 2024-25 के विभिन्न पैरामीटर के तहत उपलब्धियों की समीक्षा</td><td>5</td><td>47-49</td></tr>
<tr><td rowspan="11">8</td><td colspan="2">निम्न के तहत ऋण की समीक्षा</td><td rowspan="11">6</td><td></td></tr>
<tr><td colspan="2">6.1. कृषि किसान क्रेडिट कार्ड</td><td>50-57</td></tr>
<tr><td rowspan="2">6.2.</td><td>(क) सुक्ष्म एवं लघु और मध्यम उद्योगों का वित्त पोषण</td><td rowspan="3">58-67</td></tr>
<tr><td>(ख) “प्रधानमंत्री मुद्रा योजना”</td></tr>
<tr><td>6.3</td><td>स्टैंड अप इंडिया ऋण योजना / PSB LOANSIN59MINUTES</td></tr>
<tr><td colspan="2">6.4. शिक्षा ऋण</td><td rowspan="6">68-72</td></tr>
<tr><td colspan="2">6.5. आवास ऋण</td></tr>
<tr><td colspan="2">6.6. उधारकर्ताओं की विशेष श्रेणी</td></tr>
<tr><td colspan="2">6.7. महिला स्वयं सहायता समूहों के वित्तीयन हेतु योजना</td></tr>
<tr><td colspan="2">6.8. एन आर एल एम के तहत्त की गई प्रगति की समीक्षा</td></tr>
<tr><td colspan="2">6.9. आत्म निर्भर भारत अभियान</td><td>73-87</td></tr>
<tr><td>9</td><td colspan="2">वित्तीय समावेशन एवं प्रधानमंत्री जन धन योजना की उपलब्धियां</td><td>7</td><td>88-95</td></tr>
<tr><td>10</td><td colspan="2">एनपीए और वसूली - एन पी ए/बैंकों के स्ट्रेस्ड आस्तियों के रुकाव हेतु नियंत्रक उपाय और वसूली से संबधित जानकारी</td><td>8</td><td>96-99</td></tr>
<tr><td>11</td><td colspan="2">सरकार प्रायोजित कार्यक्रम – PMEGP, NULM, PMAY</td><td>9</td><td>100-101</td></tr>
<tr><td>12</td><td colspan="2">ग्रामीण स्वरोजगार प्रशिक्षण संस्थान(RSETI) / वित्तीय साक्षरता एवं ऋण परामर्श केंद्र (FLCC) का परिचालन</td><td>10</td><td>102-108</td></tr>
<tr><td>13</td><td colspan="2">एस एल बी सी की विभिन्न उपसमितियों का कामकाज</td><td>11</td><td>109-111</td></tr>
<tr><td>14</td><td colspan="2">विविध कार्यसूची</td><td>12</td><td>112-118</td></tr>
<tr><td>15</td><td colspan="2">Less cash /Digital transaction</td><td>13</td><td rowspan="2">119</td></tr>
<tr><td>16</td><td colspan="2">National Bamboo Mission</td><td>14</td></tr>
<tr><td>17</td><td colspan="2">Doubling of Farmers Income</td><td>15</td><td>120-127</td></tr>
<tr><td>18</td><td colspan="2">अध्यक्ष की अनुमति से अन्य कोई विषय</td><td>16</td><td>128</td></tr>
</table>

(ANNEXURE)

परिशिष्ट की सूची-पत्र

Sl No	Particular	Annexure	Page no
01	Outstanding Position Deposit and Advances-Bank Wise	01 (A)	130
02	Outstanding Position Deposit and Advances-District Wise	01 (B)	131
03	ACP Under Agriculture upto June 2024 of FY 2024-25 Bank wise	02(A)i,ii,iii,iv,v,vi,vii	132-138
04	ACP Under Agriculture upto June 2024 of FY 2024-25 District wise	02(B) i,ii,iii,iv,v,vi,vii	139-145
05	Branch Network - Bank Wise	03(A)	146
06	Branch Network - District Wise	03(B)	147
07	Agri, MSME, Priority, Non Priority, Weaker Section-Bank Wise	04(A) i,ii,iii,iv,v	148-152
08	Agri, MSME, Priority, Non Priority, Weaker Section-District Wise	04(B) i,ii,iii,iv,v	153-157
09	Investment Credit as per place of utilization	05	158
10	Progress under Education loan-Bank Wise	06(A)	159
11	Progress under Education loan-District Wise	06(B)	160
12	Progress under Housing loan-Bank Wise	07(A)	161
13	Progress under Housing loan-District Wise	07(B)	162
14	PMEGP Progress report (01-04-2024 to 30.06.2024) Bank Wise	08(A)	163
15	PMEGP Progress report (01-04-2024 to 30.06.2024) District Wise	08(B)	164
16	SHG Bank linkage Programme-Bank Wise	09(A)	165
17	SHG Bank linkage Programme-District Wise	09(B)	166
18	Position of NPA-Bank Wise	10(A)-i, ii	167-168
19	Position of NPA-District Wise	10(B)-i, ii	169-170
20	Position of Certificate Case – Bank Wise	11(A)	171
21	Position of Certificate Case – District Wise	11(B)	172
22	Position of DRT Case – Bank Wise	12(A)	173
23	Position of DRT Case – District Wise	12(B)	174
24	Bank Wise report on Action taken in NPA A/c's under SARFAESI Act	13(A)	175
25	District Wise report on Action taken in NPA A/c's under SARFAESI Act	13(B)	176
26	Data on Investment Credit-Bank Wise	14(A)	177
27	Data on Investment Credit-District Wise	14(B)	178
28	Loan Disbursed to minority community-Bank Wise	15(A)	179
29	Loan Disbursed to minority community-District Wise	15(B)	180
30	Loan O/S to Minority Community-Bank Wise	16(A)	181
31	Loan O/S to Minority Community-District Wise	16(B)	182
32	Loan Disbursement and Outstanding to ST/SC-Bank Wise	17(A)	183
33	Loan Disbursement and Outstanding to ST/SC-District Wise	17(B)	184
34	Advances to Women-Bank Wise	18(A)	185
35	Advances to Women-District Wise	18(B)	186
36	CASA and Aadhar Authentication – Bank Wise	19 (A)	187
37	CASA and Aadhar Authentication – District Wise	19 (B)	188
38	State Heads-Contact Details	**********	********
39	State Heads-LDM Details	**********	********
40	State Heads-RSETI Directors	**********	********

1. झारखंड एक नजर में

परिचय

भारतीय संघ का 28वां राज्य (झारखंड) बिहार पुनर्गठन अधिनियम द्वारा महान भगवान बिरसा मुंडा की जयंती, 15 नवंबर 2000 को अस्तित्व में लाया गया था। झारखंड अपने समृद्ध खनिज संसाधनों जैसे यूरेनियम, अभ्रक, बॉक्साइट, ग्रेनाइट, सोना, चांदी, ग्रेफाइट, मैग्नेटाइट, डोलोमाइट, फायरक्ले, क्वार्ट्ज, फील्डस्पार, कोयला (भारत का 32%), लोहा, तांबा (भारत का 25%) आदि के लिए प्रसिद्ध है। वन और जंगल राज्य के 29% से अधिक पर कब्जा करते हैं जो भारत में सबसे अधिक है।

फैक्ट शीट (2011 की जनगणना के अनुसार डेटा)

जनसंख्या :	32,988,134	डिवीजनों की संख्या :	5
पुरुष जनसंख्या :	16,930,315	जिलों की संख्या :	24
महिला जनसंख्या :	16,057,819	उप प्रभागों की संख्या :	38
जनसंख्या का घनत्व :	414 व्यक्ति / वर्ग किमी	ब्लॉकों की संख्या :	264
राज्य राजमार्ग :	6880 किमी	गांवों की संख्या :	32,620
कुल भौगोलिक क्षेत्र	79.70 लाख हेक्टेयर		

राज्य पशु: हाथी (एलिफस मैक्सिमस इंडिकस)



राज्य फूल:: पलाश (ब्यूटिया मोनोस्पर्मा)



राज्य पक्षी: : कोयल (यूडायनेमिस स्कोलोपेसियस)



राज्य वृक्ष: :साल (शोरिया रोबस्टा)



इतिहास

यह क्षेत्र पहाड़ियों और जंगलों में घिरा हुआ है जो लोगों के एक बड़े हिस्से के लिए दुर्गम है। इस राज्य की जनजातियां यहां हजारों सालों से रह रही हैं और पिछले कुछ दशकों को छोड़कर उनके जीवन और संस्कृति में ज्यादा बदलाव नहीं आया है। कई विद्वान अब मानते हैं कि झारखंड राज्य में जनजातियों द्वारा इस्तेमाल की जाने वाली भाषा हड़प्पा के लोगों द्वारा इस्तेमाल की जाने वाली भाषा के समान है। इसने इन जनजातियों द्वारा इस्तेमाल की जाने वाली रॉक पेंटिंग और भाषा का उपयोग करके हड़प्पा के शिलालेखों को समझने में बहुत रुचि पैदा की है। झारखंड के आसपास का क्षेत्र अपने खनिज संसाधनों में बेहद समृद्ध था, जिसमें लोहा और इस क्षेत्र को नियंत्रित करने वाले जनपद, मगध, ने अंततः देश के अधिकांश हिस्से को नियंत्रित किया। मगध की शक्ति लंबे समय तक भारतीय उपमहाद्वीप में केंद्रीय राज्य पर कब्जा करती रही और मौर्य और गुप्त जैसे शक्तिशाली साम्राज्यों का उदय हुआ। गुप्तों के अंतिम बड़े हिंदू साम्राज्य के अंत के बाद, भारत ने कई क्षेत्रीय शक्तियों का उदय देखा जिन्होंने इस क्षेत्र को नियंत्रित करने की कोशिश की। दिल्ली के मुस्लिम सुल्तानों और बंगाल में उनके सामंतों के साथ भी ऐसा ही था, जिन्होंने इस खनिज समृद्ध क्षेत्र को नियंत्रित करने की कोशिश की थी। अंग्रेजों ने इस क्षेत्र को अपने तेजी से बढ़ते उद्योगों के लिए कच्चे माल के एक बड़े स्रोत के रूप में पहचाना और इस क्षेत्र को अपनी पूरी क्षमता से दोहन करने के लिए रेलवे लाइन का एक विशाल नेटवर्क स्थापित किया। इस क्षेत्र से इंग्लैंड को कच्चा माल निर्यात करने के लिए कलकत्ता को एक प्रमुख बंदरगाह के रूप में विकसित किया गया था। बिरसा मुंडा (1875-1900) और सिद्धो और कान्हो इस राज्य के आदिवासियों के महान नायक हैं जिन्होंने ब्रिटिश सरकार के दमनकारी शासन के खिलाफ लड़ाई लड़ी। बिरसा मुंडा, जिसे अब भगवान के रूप में माना जाता है, ने जंगलों और भूमि पर आदिवासियों के प्राकृतिक अधिकार के लिए लड़ाई लड़ी, जिसे

निर्दयतापूर्वक अंग्रेजों द्वारा शोषण के लिए अधिग्रहित किया जा रहा था। एक लंबी लड़ाई के बाद, बिरसा मुंडा को ब्रिटिश अधिकारियों ने पकड़ लिया और जेल में ही उनकी मृत्यु हो गई। सिद्धो और कान्हो आदिवासियों के बीच क्रांतिकारियों का एक और समूह थे, जिन्हें अब आदिवासी नायक माना जाता है। लंबे समय तक झारखंड बिहार का हिस्सा बना रहा, लेकिन भारत की आजादी के बाद अलग आदिवासी राज्य की मांग जोर पकड़ने लगी। पिछले पचास वर्षों में, इस क्षेत्र की जनजातियों ने उत्तरी बिहार के आधिपत्य के खिलाफ लड़ाई लड़ी, एक ऐसा क्षेत्र जो इस क्षेत्र के खनिज भंडार से कुछ भी प्राप्त हुआ। 15 नवंबर, 2000 को झारखंड भारत गणराज्य के अधीन एक राज्य बन गया और अब यह एक बड़ी छलांग लगाने की ओर अग्रसर है। एक ऐसा क्षेत्र जो इस क्षेत्र के खनिज भंडार से कुछ भी प्राप्त करता है।

भूगोल

अधिकांश राज्य छोटा नागपुर पठार पर स्थित है, जो कोयल, दामोदर, ब्राह्मणी, खरकई और सुवर्णरेखा नदियों का स्रोत है, जिनके ऊपरी जलक्षेत्र झारखंड के भीतर स्थित हैं। राज्य का अधिकांश भाग अभी भी वनों से आच्छादित है। वन संरक्षित बाघों और एशियाई हाथियों की आबादी का समर्थन करते हैं। झारखंड राज्य की मिट्टी की सामग्री में मुख्य रूप से चट्टानों और पत्थरों के विघटन से बनी मिट्टी शामिल है, और मिट्टी की संरचना को लाल मिट्टी, जो ज्यादातर दामोदर घाटी में पाई जाती है, और राजमहल क्षेत्र सूक्ष्म मिट्टी (अभ्रक के कणों से युक्त) विभाजित किया गया है।

जलवायु

झारखंड में ठंड का मौसम, नवंबर से फरवरी तक, साल का सबसे सुखद हिस्सा होता है। दिसंबर में रांची में उच्च तापमान आमतौर पर लगभग 50 डिग्री फ़ारेनहाइट (10 डिग्री सेल्सियस) से बढ़कर 70 डिग्री फ़ारेनहाइट (निम्न 20 डिग्री सेल्सियस) प्रतिदिन हो जाता है। गर्म का मौसम मार्च से मध्य जून तक रहता है। मई, सबसे गर्म महीना, दैनिक उच्च तापमान ऊपरी 90 F (लगभग 37 °C) और 70 F (मध्य 20 °C) के मध्य में होता है।

2. पर्यटन

जोन्हा फॉल

जोन्हा जलप्रपात रांची से 40 किलोमीटर (25 मील) दूर है। यह सड़क और ट्रेन दोनों से पहुंचा जा सकता है। जोन्हा स्टेशन फॉल से सिर्फ 1.5 किमी दूर है।



हुंडरू फॉल

हुंडरू जलप्रपात सुवर्णरेखा नदी के मार्ग पर बनाया गया है, जहां यह 98 मीटर (322 फीट) की ऊंचाई से गिरता है, जो राज्य के सबसे ऊंचे जलप्रपातों में से एक है। इतनी ऊंचाई से गिरते पानी के शानदार नजारे को देखने लायक नजारा बताया गया है। लगातार पानी के गिरने से कटाव के कारण चट्टान की विभिन्न संरचनाओं ने इस जगह की सुंदरता में चार चांद लगा दिए हैं। यह रांची-पुरुलिया रोड पर रांची से 45 किलोमीटर (28 मील) दूर है।



दशम फॉल

दशम जलप्रपात रांची से NH 33 या रांची-जमशेदपुर राजमार्ग पर 40 किलोमीटर (25 मील) दूर है। दशम जलप्रपात कांची नदी के पार एक प्राकृतिक झरना है, जो सुवर्णरेखा नदी की एक सहायक नदी है। पानी 44 मीटर (144 फीट) की ऊंचाई से गिरता है।



दलमा वन्यजीव अभयारण्य

दलमा वन्यजीव अभयारण्य भारतीय राज्य झारखंड में जमशेदपुर शहर से 10 किमी दूर स्थित है। इसका उद्घाटन संजय गांधी ने 1975 में किया था। दलमा वन्यजीव अभयारण्य दलमा पहाड़ियों के आसपास स्थित है। दलमा वन्यजीव अभयारण्य चांडिल से 40 किमी पूर्व में शुरू होने वाला एक बहुत बड़ा क्षेत्र है। अभयारण्य 195 वर्ग किमी में फैला हुआ है।



नेतरहाट

नेतरहाट लातेहार जिले में स्थित है, जिसे 'छोटानागपुर की रानी' के नाम से भी जाना जाता है, यह सड़क मार्ग से रांची शहर से 145 किमी दूर है। नेतरहाट गर्मियों के महीनों के दौरान अपने शानदार सूर्योदय और सूर्यास्त के लिए प्रसिद्ध है। नेतरहाट में मैगनोलिया पॉइंट (नेतरहाट से 10 किमी, सूर्यास्त देखने के लिए आदर्श स्थल), अपर घाघरी फॉल्स (नेतरहाट से 4 किमी), लोअर घाघरी फॉल्स (नेतरहाट से 10 किमी), कोयल व्यू पॉइंट (नेतरहाट से 3 किमी), लोध जलप्रपात (नेतरहाट से 60 किमी, झारखंड का सबसे ऊंचा जलप्रपात), सदानी जलप्रपात (नेतरहाट से 35 किमी) सहित कई पर्यटन स्थल हैं।



रॉक गार्डन

रॉक गार्डन रांची शहर में स्थित है। छुट्टी बिताने के लिए सबसे अच्छी जगह। यह अल्बर्ट एक्का चौक से लगभग 4 किमी दूर स्थित है। पहाड़ी के बगल में एक बड़ी झील है जिसे कांके बांध के नाम से जाना जाता है।



पतरातू घाटी

झारखंड के **रामगढ़** जिले में स्थित है **पतरातू** नाम का एक गांव (जिसे लोग प्यार से **घाटी** नगर भी कहते हैं।) जिसके चारों ओर पहाड़ ही पहाड़ भरा हुआ है। इसी पहाड़ों को काटकर एक बहुत ही खूबसूरत घुमावदार घाटी बनाया गया है। जो अपने मनमोहक हरियाली वातावरण, पहाड़ी सौंदर्य, और बड़े बांध (डैम) के लिए जाना जाता है। हमारे देश भारत में अनेक राज्य हैं लेकिन उनमें से एक बेहद ही खास राज्य है, झारखंड जो कि प्राकृतिक दृष्टि से काफी समृद्ध राज्य है। यहां का अधिकांश क्षेत्र घने वनों और खनिजों से भरा हुआ है। यहां विभिन्न प्रकार के खनिज को भूगर्भ से निकालकर देश के अलग-अलग जगह पहुंचाएं जाते हैं।



3. झारखंड खनिज

झारखंड अपार खनिज क्षमता और अन्य प्राकृतिक संसाधनों के प्राकृतिक उपहार के साथ एक धन्य भूमि है। झारखंड राज्य का देश के खनिज मानचित्र पर एक मजबूत स्थान है। विश्व के किसी भी क्षेत्र में इतना विशाल खनिजीकरण इतना निकट के क्षेत्र में नहीं है जितना कि झारखंड में है। राज्य में खनिजों के ऊर्जा, लौह, अलौह, उर्वरक, औद्योगिक, दुर्दम्य, परमाणु, सामरिक, कीमती और अर्ध-कीमती समूहों के संभावित भंडार हैं। राज्य 29.61% वन क्षेत्र के साथ 79,714 वर्ग किलोमीटर भौगोलिक क्षेत्रों में फैला है और भारत के कुल खनिज संसाधनों का लगभग 40% हिस्सा है। राज्य कोयला भंडार में प्रथम स्थान पर, लोहे में दूसरा स्थान रखता है, कॉपर अयस्क रिजर्व में तीसरा स्थान, बैक्साइट रिजर्व में 7 वां स्थान और प्राइम कोकिंग कोल का एकमात्र उत्पादक है। वर्तमान में झारखंड राज्य सालाना लगभग 160 मिलियन टन विभिन्न प्रकार के खनिजों का 15,000 करोड़ रुपये का उत्पादन कर रहा है और लगभग 3,500 करोड़ रुपये का खनिज राजस्व पैदा कर रहा है। कोयला, लौह अयस्क, बॉक्साइट, यूरेनियम, चूना पत्थर, डोलोमाइट, पाइरोक्सेनाइट, क्वार्ट्ज और क्वार्टजाइट के भंडार पर्याप्त मात्रा में उपलब्ध हैं। चाइना क्ले, फायरक्ले, मैग्नेटाइट, ग्रेफाइट, कायनाइट, फेल्डस्पार, मीका और डेकोरेटिव स्टोन्स के भंडार प्रचुर मात्रा में उपलब्ध हैं। अंडालूसाइट, मैंगनीज, क्रोमाइट, बेरिल, टैल्क, गोल्ड, बेंटोनाइट के भंडार कम मात्रा में उपलब्ध हैं।



4. झारखंड खेल



जयपाल सिंह मुंडा

झारखंड के लोगों के बीच क्रिकेट, हॉकी और फुटबॉल लोकप्रिय खेल हैं। झारखंड ने पूर्व भारतीय हॉकी कप्तान और ओलंपियन जयपाल सिंह और वर्तमान में भारतीय हॉकी टीम के लिए खेल रहे मनोहर टोपनो, विमल लकड़ा जैसे कुछ शानदार खिलाड़ी दिए हैं। जयपाल सिंह उस हॉकी टीम के कप्तान थे जिसने 1928 के एम्सटर्डम में ओलंपिक खेलों में भारत के लिए पहला स्वर्ण पदक जीता था। महेंद्र सिंह धोनी जो भारतीय क्रिकेट टीम के कप्तान रहे और भारत के लिए अब तक के सर्वश्रेष्ठ विकेटकीपर बल्लेबाज हैं और 2 अप्रैल 2011 को भारतीय क्रिकेट टीम को आईसीसी क्रिकेट विश्व कप की महिमा में ले गए, पूर्व 1983 में लॉर्ड्स, इंग्लैंड में भारतीय कप्तान कपिल देव द्वारा हासिल की गई उपलब्धि को दोहराने के लिए 28 साल के इंतजार को समाप्त किया।। झारखंड के एक और उभरते हुए क्रिकेटर भारत के सबसे तेज गेंदबाज वरुण आरोन हैं और सौरभ तिवारी, भारत के बाएं हाथ के हार्ड हिटिंग बल्लेबाज हैं, जिन्होंने 2008 इंडियन प्रीमियर लीग से मुंबई इंडियंस का प्रतिनिधित्व किया और वर्तमान में रॉयल चैलेंजर्स बैंगलोर के लिए खेल रहे हैं। वह मलेशिया में 2008 अंडर/19 क्रिकेट विश्व कप जीतने वाली भारतीय टीम के प्रमुख बल्लेबाजों में से एक थे।



महेंद्र सिंह धोनी - क्रिकेटर

पूर्व कप्तान, भारतीय क्रिकेट टीम। धोनी की कप्तानी में भारत ने 2011 वर्ल्ड कप जीता था. धोनी वनडे इतिहास में सातवें नंबर पर बल्लेबाजी करते हुए शतक बनाने वाले एकमात्र कप्तान हैं। उन्होंने 30 दिसंबर 2012 को पाकिस्तान के खिलाफ ये कारनामा किया था.



दीपिका कुमारी - तीरंदाज

उन्होंने 2010 राष्ट्रमंडल खेलों में महिला व्यक्तिगत रिकर्व स्पर्धा में स्वर्ण पदक जीता था। उन्होंने डोला बनर्जी और बोम्बायला देवी के साथ महिला टीम रिकर्व स्पर्धा में भी इसी प्रतियोगिता में स्वर्ण पदक जीता था। वर्तमान में विश्व नंबर 2 स्थान पर है। उन्हें भारत के राष्ट्रपति प्रणब मुखर्जी द्वारा वर्ष 2012 में भारत के दूसरे सर्वोच्च खेल पुरस्कार अर्जुन पुरस्कार से सम्मानित किया गया था।



प्रेमलता अग्रवाल - पर्वतारोही

प्रेमलता अग्रवाल (जन्म 1963) दुनिया की सात सबसे ऊंची महाद्वीपीय चोटियों, सेवन समिट्स को फतह करने वाली पहली भारतीय महिला हैं। पर्वतारोहण के क्षेत्र में उनकी उपलब्धियों के लिए उन्हें 2013 में भारत सरकार द्वारा पद्म श्री और 2017 में तेनजिंग नोर्गे राष्ट्रीय साहसिक पुरस्कार से सम्मानित किया गया था। 20 मई 2011 को, वह 48 साल की उम्र में दुनिया की सबसे ऊंची चोटी माउंट एवरेस्ट (29,029 फीट) फतह करने वाली सबसे उम्रदराज भारतीय महिला बन गईं। वह माउंट एवरेस्ट को फतह करने वाली झारखंड राज्य की पहली व्यक्ति भी बनीं।



लक्ष्मी पाड़िया - बॉक्सर

सेंट जॉन्स कॉलेज में 9वीं सीनियर महिला राष्ट्रीय मुक्केबाजी चैंपियनशिप, 2008 – कांस्य, 58वीं अखिल भारतीय पुलिस महिला मुक्केबाजी चैम्पियनशिप, पुणे, 2010 – स्वर्ण, 11वीं सीनियर महिला राष्ट्रीय मुक्केबाजी चैंपियनशिप त्रिशूर में, 2010 – रजत, 34वां राष्ट्रीय खेल (महिला मुक्केबाजी) 2011 जमशेदपुर– स्वर्ण, 60वीं अखिल भारतीय पुलिस महिला मुक्केबाजी चैम्पियनशिप, 2012 – स्वर्ण।



निक्की प्रधान - हॉकी खिलाड़ी

निक्की प्रधान (जन्म 8 दिसंबर 1993) एक भारतीय पेशेवर हॉकी खिलाड़ी हैं और भारतीय राष्ट्रीय टीम की सदस्य हैं। प्रधान झारखंड की पहली महिला हॉकी खिलाड़ी थीं जिन्होंने ओलंपिक में भारत का प्रतिनिधित्व किया था। प्रधान को रियो ओलंपिक के लिए 16 सदस्यीय टीम में शामिल किया गया था, जिसने 2015 में हॉकी वर्ल्ड लीग सेमीफाइनल में शानदार प्रदर्शन के बाद 36 साल बाद ओलंपिक में भारतीय महिला हॉकी की वापसी को भी चिह्नित किया। प्रधान भारतीय महिला हॉकी टीम के मिडफील्डर थे। टीम में उनके चयन ने उन्हें जयपाल सिंह मुंडा (1928), माइकल किंडो (1972), सिल्वेनस डुंगडुंग (1980), अजीत लकड़ा (1992) और मनोहर टोपनो (1984) के साथ मिलकर ओलंपिक में खेलने वाली झारखंड की छठी हॉकी खिलाड़ी बना दिया।



सलीमा टेटे - हॉकी खिलाड़ी

सलीमा टेटे ने टोक्यो ओलंपिक खेलों में मिडफ़ील्ड में अपनी तेज़ी से सभी को प्रभावित किया।

5. समारोह

करम / कर्म

करम त्योहार शक्ति और यौवन के देवता करम देवता की पूजा है। करम भाद्र मास में चंद्रमा की 11 तारीख को होता है। युवा ग्रामीणों के समूह जंगल में जाते हैं और लकड़ी, फल और फूल इकट्ठा करते हैं। करम भगवान की पूजा के दौरान इनकी आवश्यकता होती है। इस दौरान लोग समूह में गाते और नाचते हैं। चरणों के ढोल-नगाड़े के दिन पूरी घाटी नाचती नजर आती है। यह झारखंड के आदिवासी क्षेत्र में इस तरह के एक महत्वपूर्ण और जीवंत युवा उत्सव के दुर्लभ उदाहरणों में से एक है।

सरहुल

यह झारखंड की आदिवासी आबादी का प्रमुख त्योहार है। सरहुल का शाब्दिक अर्थ है साल वृक्ष की पूजा। सरहुल को प्रकृति की पूजा के रूप में भी परिभाषित किया जा सकता है जिसमें स्थानीय लोग भगवान राम की पत्नी सीता की 'धरतीमाता' के रूप में पूजा करते हैं। वे साल के पेड़ की भी पूजा करते हैं, जिसे देवी सरना का निवास माना जाता है, जो गाँव को सभी प्रकार की प्राकृतिक आपदाओं और आपदाओं से बचाती है।

तुसु परब या मकरो

यह त्योहार ज्यादातर झारखंड के बुंडु, तामार और रैडीह क्षेत्र के बीच के क्षेत्र में देखा जाता है। भारत के स्वतंत्रता आंदोलन के दौरान इस बेल्ट का एक महान इतिहास रहा है। TUSU पौष माह के अंतिम दिन सर्दियों के दौरान आयोजित होने वाला एक फसल उत्सव है। यह अविवाहित लड़कियों के लिए भी है। लड़कियां लकड़ी / बांस के फ्रेम को रंगीन कागज से सजाती हैं और फिर पास की पहाड़ी नदी को उपहार में देती हैं। हालांकि इस त्योहार पर कोई प्रलेखित इतिहास उपलब्ध नहीं है, लेकिन इसमें जीवन और स्वाद से भरपूर गीतों का विशाल संग्रह है। ये गीत आदिवासी लोगों की सादगी और मासूमियत को दर्शाते हैं।

रोहिणी

रोहिणी शायद झारखंड का पहला त्योहार है। यह खेत में बीज बोने का त्योहार है। किसान इस दिन से बीज बोना शुरू कर देते हैं लेकिन अन्य आदिवासी त्योहारों की तरह कोई नृत्य या गीत नहीं होता है, बल्कि कुछ रस्में होती हैं। कुछ अन्य त्योहार हैं जैसे राजसावाला अम्बावती और चितगोम्हा भी रोहिणी के साथ मनाए जाते हैं।

भगत पराबी

यह त्यौहार बसंत और ग्रीष्म काल के बीच आता है। झारखंड के आदिवासी लोगों में, भगत परब को बुद्ध बाबा की पूजा के रूप में जाना जाता है। लोग दिन के दौरान उपवास करते हैं और स्नान करने वाले पुजारी पाहन को सरना मंदिर नामक आदिवासी मंदिर में ले जाते हैं। पाहन जिसे कभी-कभी लया कहा जाता है, तालाब से बाहर निकलता है, भक्त एक जंजीर बनाते हैं, अपनी जांघों को एक-दूसरे से बांधते हैं और लया को अपनी नंगी छाती चढ़ाने के लिए आगे आते हैं। शाम को पूजा-अर्चना के बाद भक्त कई जिम्नास्टिक क्रियाओं और मुखौटों के साथ सक्रिय और जोरदार छऊ नृत्य में भाग लेते हैं। अगला दिन वीरता के आदिम खेलों से भरा होता है। भक्त त्वचा पर हुक छेदते हैं और एक लंबे क्षैतिज लकड़ी के खंभे के एक छोर पर बंधे होते हैं, जो एक ऊर्ध्वाधर शल लकड़ी के खंभे के शीर्ष पर लटका होता है। ऊंचाई 40 फीट तक जाती है। पोल का दूसरा सिरा जो रस्सी से जुड़ा हुआ है, लोगों द्वारा पोल के चारों ओर खींचा जाता है और बंधे हुए भक्त आकाश में सांस लेने वाले नृत्य को प्रदर्शित करते हैं। यह त्यौहार झारखंड के तामार क्षेत्र में अधिक लोकप्रिय है।

सोहराई

सोहराई गाय और भैंस जैसे घरेलू पशुओं की देखभाल के लिए जाना जाता है। चूंकि ये जानवर एक कृषि समाज में महत्वपूर्ण हैं, इसलिए उनकी उचित देखभाल और कल्याण करना सोहराई का महत्वपूर्ण अनुष्ठान है। यह दीपावली के तुरंत बाद, अमावस्या के दिन मनाया जाता है। शाम के समय मिट्टी के दीये जलाए जाते हैं। अगले दिन मवेशियों को धोया जाता है, तेल में सिंदूर मिलाकर मवेशियों पर लगाया जाता है और उन्हें माला पहनाई जाती है। उत्सव में सांडों की लड़ाई जैसे खेल शामिल हैं।

6. झारखंड में आदिवासी समुदाय

झारखंड की जनजातियों में भारत में झारखंड राज्य में रहने वाली 32 जनजातियाँ शामिल हैं। झारखंड में जनजातियों को मूल रूप से भारतीय मानवविज्ञानी ललिता प्रसाद विद्यार्थी द्वारा उनके सांस्कृतिक प्रकारों के आधार पर वर्गीकृत किया गया था। उनका वर्गीकरण इस प्रकार था:

- शिकारी - संग्राहक प्रकार - बिरहोर, कोरवा, पहाड़ी खरिया

- स्थानांतरण कृषि - सौरिया पहाड़िया
- साधारण कारीगर - महली, लोहरा, करमाली, चिक बारैकी
- बसे हुए कृषक - संथाल, मुंडा, उरांव, हो, भूमिज, आदि।

झारखंड राज्य की अनुसूचित जनजाति (एसटी) की जनसंख्या 2011 की जनगणना के अनुसार 86,45,042 है जो राज्य की कुल जनसंख्या (32,988,134) का 26. 2 प्रतिशत है। अनुसूचित जनजाति मुख्य रूप से ग्रामीण हैं। एसटी आबादी के जिलेवार वितरण से पता चलता है कि गुमला जिले में एसटी (68.4 प्रतिशत) का उच्चतम अनुपात है। लोहरदगा और पश्चिम सिंहभूम जिलों में एसटी कुल आबादी के आधे से अधिक हैं जबकि रांची और पाकुर जिलों में 41.8 – 44.6 प्रतिशत आदिवासी आबादी है। कोडरमा जिले (0.8 प्रतिशत) एवं चतरा (3.8 प्रतिशत) में अनुसूचित जनजातियों की आबादी का अनुपात सबसे कम है।





7. झारखंड उद्योग

भविष्य में व्यापक रूप से झारखंड राज्य में औद्योगीकरण की अपार संभावनाएं हैं। खनिजों के अपने बड़े भंडार के साथ, यह सभी प्रकार के उद्योगों के लिए एक ठोस लॉन्चिंग पैड प्रदान करता है।



देश के 40% खनिज भंडार के साथ झारखंड राज्य तेजी से विकास की ओर अग्रसर है।

राज्य मे औद्योगिक क्षेत्र विकास प्राधिकरण {रांची औद्योगिक क्षेत्र विकास प्राधिकरण (RIADA), आदित्यपुर औद्योगिक क्षेत्र विकास प्राधिकरण (AIDA) और बोकारो औद्योगिक क्षेत्र विकास प्राधिकरण (BIADA)}, राज्य खादी बोर्ड, झारखंड औद्योगिक बुनियादी ढांचा विकास निगम (JIIDCO) और JHARCRAFT जैसे संगठन हैं जो राज्य के औद्योगीकरण में महत्वपूर्ण योगदान दे रहे हैं।

8. झारखंड औद्योगिक और निवेश पदोन्नति नीति 2021 :

झारखंड भारत के पूर्वी भाग में है और उत्तर में बिहार, पूर्व में पश्चिम बंगाल, दक्षिण में उड़ीसा और पश्चिम में छत्तीसगढ़ राज्य से घिरा है।

झारखंड की बंदरगाह निकटता: कोलकाता (रांची से 400 किमी), हल्दिया (रांची से 420 किमी), पारादीप (रांची से 560 किमी), और जमशेदपुर में एक ड्राई-पोर्ट, राज्य को निर्यातोन्मुखी इकाइयों (Export Oriented Units- EOUs) के लिए एक आकर्षक गंतव्य बनाते हैं।

झारखंड प्राकृतिक संसाधनों की एक विस्तृत विविधता से संपन्न है और अपने विशाल खनिज भंडार और मेहनती कार्यबल होने के कारण खनिज आधारित इकाइयों की स्थापना के लिए सबसे आकर्षक गंतव्य में से एक है। झारखंड का लगभग 30% भौगोलिक क्षेत्र अत्यधिक जैव-विविध वनों से आच्छादित है, जो लघु वनोपज आधारित उद्योगों और आयुष केंद्रित इकाइयों के विकास के लिए पर्याप्त अवसर प्रदान करता है। इसके अलावा, इसकी कृषि-जलवायु परिस्थितियाँ कृषि और संबद्ध उद्योगों की विविधता के व्यापक विकास के लिए उपयुक्त हैं।

निर्यात के लिए संभावित उत्पाद समूह:

अपने प्रचुर खनिज संसाधनों के साथ झारखंड राज्य से विभिन्न क्षेत्रों में समग्र निर्यात बढ़ाने की अपार संभावनाएं हैं, निर्यात के कुछ प्रमुख क्षेत्रों में इंजीनियरिंग सामान, रेशम उत्पादन, हथकरघा और हस्तशिल्प, लाह, रेफ्रेक्ट्रीज, काजू, सीमेंट, अभ्रक, कृषि उत्पाद, लोहा और इस्पात, ऑटोमोबाइल और ऑटोमोबाइल घटक, शंख उत्पाद, प्रसंस्कृत शहद, रत्न और कीमती पत्थर, फूलों की खेती, इलेक्ट्रॉनिक्स और सॉफ्टवेयर उत्पाद, आदि। राज्य लोहा और *इस्पात, एल्यूमीनियम, सीमेंट, ग्रेनाइट, सजावटी पत्थर* आदि के क्षेत्र में निवेशकों के लिए एक पसंदीदा गंतव्य के रूप में उभरा है।

झारखंड राज्य खनिज, वन, बागवानी, जल संसाधन आदि जैसे विशाल प्राकृतिक संसाधनों से संपन्न है। इन संसाधनों के मूल्यवर्धन से राज्य का तेजी से विकास हो सकेगा। कच्चे माल के भंडार एवं औद्योगीकरण के आधार पर राज्य को मोटे तौर पर आठ प्रमुख क्षेत्रों में विभाजित किया जा सकता है।

पलामू — गढ़वा	लौह अयस्क, डोलोमाइट, कोयला, ग्रेफाइट, चाइना क्ले और के जमा ग्रेनाइट
लोहरदगा औद्योगिक क्षेत्र /लातेहार	लातेहार बॉक्साइट भंडार, विद्युत संयंत्रों पर आधारित एल्यूमिनियम उद्योग
कोडरमा- हजारीबाग औद्योगिक क्षेत्र	अभ्रक आधारित उद्योग, बिजली, सीमेंट, कांच, मिश्र धातु इस्पात, आग रोक और बिजली संयंत्र
रांची औद्योगिक क्षेत्र	मध्यम और बड़े पैमाने के उद्योग, आईटी-आईटीईएस, खाद्य और चारा प्रसंस्करण
धनबाद-बोकारो औद्योगिक क्षेत्र	कोयला और इस्पात, आग रोक, कोयला आधारित बिजली संयंत्र
सिंहभूम औद्योगिक क्षेत्र (जमशेदपुर और आदित्यपुर) और सिंहभूम, कोल्हान संभाग	लोहा और इस्पात, ऑटोमोबाइल और ऑटो घटक, सीमेंट, यूरेनियम, कॉपर और गोल्ड माइनिंग, आईटी-आईटीईएस, वन उत्पाद आधारित, बागवानी खाद्य प्रसंस्करण, रेशम और वस्त्र
घाटशिला औद्योगिक क्षेत्र	कॉपर, ऑटोमोबाइल और ऑटो कंपोनेंट और वन-आधारित इंडस्ट्रीज
देवघर-जसीडीह और संथाल परगना	तेल मिलें, कांच, स्टील, सुगंधित-औषधीय संयंत्र, चिकित्सा, कोयला आधारित बिजली संयंत्र, रेशम-वस्त्र, खाद्य और चारा प्रसंस्करण उद्योग

केन्द्रित क्षेत्र

खनन,खनिज आधारित उद्योग, इस्पात, कोयला आधारित ताप विद्युत संयंत्र, कोयला से पोली उत्पादन उद्योग, खाद्य प्रसंस्करण, ऑटोमोबाइल और ऑटो घटक, कपड़ा और हस्तशिल्प आदि जैसे कुछ क्षेत्रों में झारखंड को प्राकृतिक लाभ है। हालांकि, राज्य की पूरी क्षमता का दोहन अभी बाकी है, विशेष रूप से रोजगार सृजन और लोगों के जीवन स्तर में सुधार के लिए नई नीति के तहत कुछ महत्वपूर्ण क्षेत्रों की पहचान नीचे की गई है:

उच्च प्राथमिकता वाले क्षेत्र

1- कपड़ा और परिधान: राज्य के विभिन्न हिस्सों में 40 से अधिक प्रकार के हस्तशिल्प हैं जैसे रथ, पिपली, साटन सिलाई, टाई और डाई, टेराकोटा, तसर प्रिंट, पपीयर-माचे, ढोकरा, अगरबत्ती या अगरबत्ती बनाना, बांस और चमड़ा शिल्प, पाटकर और जदोपटिया पेंटिंग, आदिवासी आभूषण, मोती के आभूषण और कागज की पैकेजिंग बनाई जाती है।

2- ऑटोमोबाइल, ऑटो कंपोनेंट्स और इलेक्ट्रिक वाहन: टाटा मोटर्स, भारत की अग्रणी ऑटोमोबाइल कंपनियों में से एक, ने 1950 के दशक की शुरुआत में जमशेदपुर में वाणिज्यिक वाहन का निर्माण शुरू किया। बाद में ऑटोमोबाइल कंपनियों की जरूरतों को पूरा करने के लिए आदित्यपुर, जमशेदपुर में 600 से अधिक ऑटो सहायक उद्योग किए गए हैं। इससे पच्चीस हजार से अधिक व्यक्तियों के लिए प्रत्यक्ष रोजगार और इसके कई गुना के रूप में अप्रत्यक्ष रोजगार स्थापित किया गया। जमशेदपुर में सभी प्रकार के ऑटो ग्रेड स्टील का उत्पादन 1980 के दशक से हो रहा है।

जमशेदपुर में आदित्यपुर ऑटो-क्लस्टर को सामान्य सुविधाओं जैसे परीक्षण केंद्र, डिजाइन लैब, टूल रूम, कैलिब्रेशन प्लांट, आईटी प्रशिक्षण केंद्र, अपशिष्ट उपचार के रूप में ऑटो कंपोनेंट निर्माताओं को प्लांट आदि का विस्तार करने के लिए चालू किया गया है। ऑटोमोबाइल वेंडर पार्क को, मेगा ऑटोमोबाइल मैन्युफैक्चरिंग यूनिट्स द्वारा पीपीपी मोड या निजी क्षेत्र के तहत स्थापित करने की योजना है।

3- कृषि-खाद्य प्रसंस्करण और मांस प्रसंस्करण उद्योग: झारखंड में कृषि, बागवानी, मत्स्य पालन, पशुपालन और मांस प्रसंस्करण उद्योग में विशाल अप्रयुक्त क्षमता है। झारखंड में 5,000,000 मीट्रिक टन से अधिक सब्जियों का उत्पादन किया जाता है, जो सब्जियों के कुल राष्ट्रीय उत्पादन का लगभग 6% है, और इस उत्पादन का 30% -35% निर्यात/प्रसंस्करण के लिए अधिशेष और उपलब्ध है।

झारखंड ने बीएयू (बिरसा कृषि विश्वविद्यालय) में दो फूड पार्क और मीट पार्क स्थापित किया है। ये फूड पार्क इन्फ्रास्ट्रक्चर और कनेक्टिविटी के मामले में निवेशकों को कई फायदे प्रदान करते हैं। राज्य कोल्ड स्टोरेज नेटवर्क को मजबूत करने में निवेश कर रहा है। राज्य में स्थापित हो चुके 58 कोल्ड स्टोरेज के साथ कई कोल्ड स्टोरेज विकास के विभिन्न चरणों में हैं।

4- फार्मास्यूटिकल्स उद्योग: झारखंड राज्य ने अपने औद्योगिक क्षेत्र नीति में फार्मास्युटिकल क्षेत्र को एक थ्रस्ट सेक्टर के रूप में पहचाना है। एक समर्पित फार्मा पार्क, बीजूपारा, रांची में 35 एकड़ क्षेत्र पर स्थापित करने का प्रस्ताव किया गया है। माइक्रो स्मॉल उद्यम - क्लस्टर विकास कार्यक्रम- (एमएसई-सीडीपी) योजना के तहत अनुदान का दोहन करने के लिए परियोजना को MSME मंत्रालय द्वारा अनुमोदित किया गया है। 35 एकड़ में से लगभग 23 एकड़ भूमि को 54 भूखंडों में सीमांकित कर लिया गया है।

5- इलेक्ट्रॉनिक्स सिस्टम डिजाइन और विनिर्माण (ईएसडीएम): झारखंड सरकार द्वारा अंतरराष्ट्रीय बाजार में पैर जमाने के अलावा घरेलू जरूरतों को पूरा करने वाले एक आत्मनिर्भर इलेक्ट्रॉनिक्स सिस्टम डिजाइन और विनिर्माण (ईएसडीएम) उद्योग स्थापित करने के लिए "झारखंड ईएसडीएम नीति 2016" की शुरुआत की गयी है। नीति की विशेषताओं में मानव संसाधन का विकास, इलेक्ट्रॉनिक उत्पादों के लिए स्थानीय मांग का निर्माण, राज्य में ईएसडीएम कंपनियों को बढ़ावा देना, नवाचार और अनुसंधान एवं विकास को बढ़ावा देने के लिए पारिस्थितिकी तंत्र का निर्माण शामिल है। जमशेदपुर के पास आदित्यपुर में स्वीकृत इलेक्ट्रॉनिक विनिर्माण क्लस्टर संचालित हो चुका है।

6-शिक्षा और तकनीकी संस्थान: वर्तमान में झारखंड सरकार ऑनलाइन पाठ्यक्रम को बढ़ावा देना, उच्च शिक्षा को समाज से जोड़ना, उच्च शिक्षा में कौशल विकास को एकीकृत करना और शिक्षा को रोजगारपरकता से जोड़ने के लिए उद्योग के साथ लगातार विकासशील जुड़ाव करने पर ध्यान दे रही है।

Universities	32
Colleges	313
Degree level Technical Institutes	17
Medical Colleges	8
Polytechnics	42

Source: Economic Survey of Jharkhand 2020-21

7- स्वास्थ्य सेवा: झारखंड में 8 मेडिकल कॉलेज, 23 जिला अस्पताल, 13 उप-मंडल अस्पताल, 188 समुदाय स्वास्थ्य केंद्र, 330 पीएचसी हैं और इन अस्पतालों की संयुक्त बिस्तर क्षमता 11184 बिस्तर है। राज्य सरकारी अस्पतालों की बेड स्ट्रेंथ बढ़ाने के लिए भी कदम उठा रहा है। हालाँकि,आईपीएचएस मानकों के अनुसार स्वास्थ्य बुनियादी ढांचे में एक बहुत अंतर मौजूद है। विशेष रूप से COVID-19 महामारी के आलोक में, स्वास्थ्य बुनियादी ढाँचे में निजी निवेश को बड़ा बढ़ावा देने की जरूरत है।

8-पर्यटन: पर्यटन, कला और संस्कृति, खेल और युवा मामले विभाग द्वारा बनाए जाने वाली पर्यटन नीति 2021 के अनुसार राज्य में पर्यटन क्षेत्र को प्रोत्साहन दिया जाएगा।

9- आईटी क्षेत्र: झारखंड सरकार ने आईटी नीति "आईटी / आईटीईएस नीति 2016" पेश की है जिसकी परिकल्पना आईटी कंपनियों के विस्तार के लिए अनुकूल माहौल प्रदान करना है। आईटी/आईटीईएस नीति 2016 के तहत उद्योग के लिए प्रदान किए गए प्रमुख प्रोत्साहन नीचे हैं:

a) मेगा आईटी इकाइयों को पांच साल के लिए बिजली शुल्क से छूट दी जाएगी।

b) 5 करोड़ रुपये से 50 करोड़ रुपये के बीच निवेश करने वाली और 100 से अधिक प्रत्यक्ष श्रमिकों को नियोजित करने वाले नई आईटी - आईटीईएस के साथ-साथ विस्तार इकाइयाँ किए गए कुल निवेश का 10% निवेश/ पूंजी प्रतिपूर्ति के लिए पात्र होंगे।

c) आईटी-आईटीईएस उद्योग द्वारा बिक्री/ पट्टा विलेख के पहले लेनदेन पर भुगतान किए गए स्टांप शुल्क, हस्तांतरण शुल्क और पंजीकरण शुल्क की 100% प्रतिपूर्ति की जाएगी।

d) आईटी-आईटीईएस उद्योग द्वारा बिक्री/ पट्टा विलेख के दूसरे लेनदेन पर भुगतान किए गए स्टांप शुल्क, हस्तांतरण शुल्क और पंजीकरण शुल्क की 100% प्रतिपूर्ति की जाएगी।

e) जियाडा भूमि (JIADA Land) के लिए (सी) और (डी) में सुविधाएं उपलब्ध नहीं होंगी।

f) लीज रेंटल (किराए पर परिसर सहित) अधीन कम से कम 2500 वर्ग फुट का प्लग-एंड-प्ले निर्मित कार्यालय स्थान के लिए तीन वर्ष की अवधि तक पर वास्तविक लागत का 50% या अधिकतम 5 लाख रुपये तक प्रति वर्ष की प्रतिपूर्ति की जाएगी। इन इकाइयों को अनुमति नहीं दी जाएगी कि वे सीपीआईएस के भूमि/भवन घटक के अंतर्गत लाभ उठाएं। हालांकि, सीपीआईएस के अन्य घटक जैसे संयंत्र, मशीनरी आदि के लिए प्रोत्साहन उनके द्वारा प्राप्त किया जा सकता है।

g) सरकार आईटी-आईटीईएस स्थानों में कैप्टिव विद्युत उत्पादन को प्रोत्साहित करेगी। ध्वनिरहित कैप्टिव विद्युत उत्पादन सेटों में किया गया पूंजीगत व्यय का 40%प्रतिपूर्ति होगा। यह सीपीआईएस के तहत एकमुश्त प्रोत्साहन होगा (प्रदूषण नियंत्रण उपकरण प्रोत्साहन और पर्यावरण के अनुकूल कार्यक्रम को मिलाकर)।

10- ब्रुअरीज और डिस्टिलरीज : आसवनी उत्पादों की बढ़ती मांग को पूरा करने के लिए, झारखंड सरकार आसवनी उत्पाद के उत्पादन में शामिल उद्योगों के लिए आसवनी प्रोत्साहन नीति शुरू करने की योजना बना रही है।

11- नवीकरणीय ऊर्जा : राज्य में उच्च सौर सूर्यातप लगभग 300 दिनों तक स्पष्ट सूर्य रहता है और 4.5 से 5.5 kWh/m2/प्रतिदिन से अधिक क्षमता वाले अच्छे स्थल प्रदान करता है, जिसे राज्य की आवश्यक ऊर्जा का समर्थन करने के लिए उपयोग किया जा सकता है।

राज्य में स्टार्ट-अप के लिए प्रोत्साहन

i. **इनक्यूबेटर:**
   - पूंजीगत सब्सिडी: स्टार्ट-अप इनक्यूबेटर को इन्क्यूबेटर विकसित करने पर खर्च की गई पूंजी की राशि अधिकतम रु. 1 करोड की प्रतिपूर्ति मिलेगी।
   - स्टार्टअप प्रतियोगिता सहायता: इन्क्यूबेटरों को इन्क्यूबेटरों द्वारा अपने संबंधित इन्क्यूबेशन सेंटर में आयोजित प्रतियोगिता कार्यक्रम के लिए 50% या 10 लाख (जो भी कम हो) रुपये की प्रतिपूर्ति मिलेगी।

ii. **स्टार्ट-अप इकाइयां:** पात्र स्टार्ट-अप को एमएसएमई इकाइयों के समान प्रोत्साहन प्राप्त होगा। इसके अलावा, स्टार्ट-अप इकाइयों को सीड फंडिंग के रूप में रु. 3 लाख प्रति स्टार्ट-अप प्राप्त होगा।

राज्य में निर्यात इकाइयों के लिए वित्तीय प्रोत्साहन

I. **माल निर्माताओं के लिए पूंजीगत ब्याज सब्सिडी:** नई औद्योगिक निर्यात इकाइयों को बैंकों/वित्तीय संस्थानों से संयंत्र और मशीनरी की खरीद के लिए उनके द्वारा लिए गए ऋण पर देय 5% की दर से ब्याज की राशि की प्रतिपूर्ति अधिकतम 5 वर्ष की अवधि के लिए मिलेगी। इसकी अधिकतम सीमा 50 लाख रुपये प्रति यूनिट होगी।

II. **विद्युत शुल्क में छूट:** विशेष आर्थिक क्षेत्र (एसईजेड) और इलेक्ट्रॉनिक्स हार्डवेयर प्रौद्योगिकी पार्कों में निर्यात उन्मुख इकाइयों, आईटी और जैव-प्रौद्योगिकी इकाई उद्योगों के 100% बिजली शुल्क की 10 साल की अवधि के लिए बिजली शुल्क का भुगतान करने के बाद प्रतिपूर्ति की जाएगी.

III. **निर्यात इकाइयों के लिए भूमि का आवंटन:** झारखंड सरकार औद्योगिक क्षेत्र में उन निर्यात उन्मुख इकाइयों को प्राथमिकता देगी जो अपने उत्पादन का 50% से अधिक निर्यात करने के लिए प्रतिबद्ध हैं। झारखंड औद्योगिक क्षेत्र प्राधिकरणों (JIADA) में भूमि/शेड की कुल लागत का भुगतान करने की वर्तमान आवश्यकता एक किश्त से बदलकर छ: छमाही समान किश्तों में की जाएगी।

IV. **बंदरगाहों तक लदान के लिए परिवहन सब्सिडी:** राज्य से निर्यात को प्रोत्साहित करने के लिए निर्यातकों द्वारा माल को निर्यात करने के लिए बंदरगाहों तक पहुँचाने के शिपमेंट के लिए किए गए खर्च के आधार पर परिवहन सब्सिडी प्रदान की जाएगी। एक निर्यातक के लिए वित्तीय वर्ष के दौरान सब्सिडी की राशि बीस लाख रुपये से अधिक नहीं होगी

V. **निर्यात विकास सहायता (EXPORT DEVELOPMENT ASSISTANCE- EDA):** झारखंड सरकार राष्ट्रीय और अंतर्राष्ट्रीय दोनों स्तरों पर राष्ट्रीय/अंतर्राष्ट्रीय/ राज्य स्तरीय अनुमोदित अंतर्राष्ट्रीय व्यापार मेलों, क्रेता-विक्रेता बैठकों में भाग लेने के लिए और ITPO/EPCs/कमोडिटी बोर्ड आदि द्वारा निर्यातकों के लिए नए बाजारों की खोज के लिए एमएसएमई को एक्सपोर्ट विकास सहायता प्रदान करेगी। यह योजना उद्योग निदेशालय द्वारा प्रशासित की जाएगी।

VI. **रिवर्स क्रेता-विक्रेता बैठक के लिए सहायता:** रांची में अंतरराष्ट्रीय खरीदारों और विक्रेताओं की बैठक हर वैकल्पिक वर्ष में आयोजित की जाएगी ताकि राज्य के निर्यात को बढ़ावा दिया जा सके।

VII. **प्रमाणन शुल्क की वापसी:** कंफर्मिटी यूरोपियन आदि जैसे अनिवार्य अंकन के लिए किए गए खर्च को राज्य खर्च के 50 प्रतिशत की सीमा तक वापस करेगा, जो निर्यातोन्मुखी इकाइयों के लिए अधिकतम 2 लाख रुपये प्रति यूनिट प्रति वर्ष है।

VIII. **हरित उत्पादन और प्रबंधन:** इकाइयों द्वारा संचालित ऊर्जा और जल लेखा परीक्षा लागत का 75% तक (अधिकतम 3 लाख) प्रतिपूर्ति, पात्र इकाइयों को किया जाएगा।

Source: Jharkhand Gazette (Extraordinary), Tuesday, 13th July, 2021 (Jharkhand Industrial and Investment Promotion Policy 2021)

राज्य स्तरीय बैंकर्स समिति, झारखण्ड
संयोजक: बैंक ऑफ इंडिया
दिनांक: 28-06-2024
स्थान– होटल रेडिसन ब्लू, रांची

राज्य स्तरीय बैंकर्स समिति, झारखण्ड की 87वीं त्रैमासिक बैठक की कार्यवृत

राज्य स्तरीय बैंकर्स समिति, झारखण्ड की 87वीं त्रैमासिक बैठक दिनांक 28-06-2024 को होटल रेडिसन ब्लू, रांची में आयोजित की गई। बैंक ऑफ इंडिया, प्रधान कार्यालय से कार्यपालक निदेशक श्री एम. कार्तिकेयन ने बैठक की अध्यक्षता की। इस बैठक में राज्य सरकार की ओर से मुख्य अतिथि की तौर पर माननीय वित्त मंत्री, झारखंड सरकार, डॉ रामेश्वर ओरांव और विशिष्ट अतिथि की तौर पर माननीय कृषि मंत्री, झारखंड सरकार, श्री बादल पत्रलेख इस त्रैमासिक बैठक में सम्मालित हुए। उक्त बैठक में वित्त विभाग, झारखंड सरकार के सचिव, श्री प्रशान्त कुमार,भा॰प्र॰ से॰, एस॰एल॰बी॰सी झारखंड के संयोजक बैंक, बैंक ऑफ इंडिया के महाप्रबंधक श्री मनोज कुमार, भारतीय रिजर्व बैंक, रांची क्षेत्रीय कार्यालय के क्षेत्रीय निदेशक, श्री प्रेम रंजन प्रसाद सिंह, नाबार्ड झारखंड क्षेत्रीय कार्यालय के मुख्य महाप्रबंधक, श्री सुनील कृष्णा जहागीरदार, भारतीय स्टेट बैंक के मुख्य महाप्रबंधक, के॰वि॰ बंगारराजू, एस॰एल॰बी॰सी के उप महाप्रबंधक, श्री सी एच गोपाला कृष्णा एवं भारतीय रिजर्व बैंक, राँची क्षेत्रीय कार्यालय के उप महाप्रबन्धक श्रीमति अनामिका शर्मा उपस्थित थे। इसके अतिरिक्त कैनरा बैंक के महाप्रबंधक श्री सुजीत कुमार साहू, नाबार्ड के महाप्रबंधक श्री गौतम कु॰ सिंह, भारतीय स्टेट बैंक के महाप्रबंधक श्री प्रभास बोस, यूनियन बैंक ऑफ इंडिया के महाप्रबंधक श्री बैजनाथ सिंह एवं अन्य सभी बैंकों के राज्य प्रमुख तथा सभी जिलों के अग्रणी जिला प्रबन्धक एवं केंद्र/राज्य सरकार के अन्य विभिन्न विभागों के वरीय अधिकारीगण भी बैठक में उपस्थित थे।

बैठक में क्रमशः सभा अध्यक्ष की अनुमति से विभिन्न मंचासीन गणमान्यों को सभा सम्बोधन हेतु आमंत्रित किया गया, जिनके अभिभाषण के मुख्य बिन्दु निम्नतः है-

क) राज्य स्तरीय बैंकर्स समिति के महाप्रबंधक श्री मनोज कुमार का सम्बोधन-

सर्वप्रथम श्री कुमार ने सभी बैंकों के राज्य प्रमुख, अग्रणी ज़िला प्रबन्धको, भारत सरकार एवं राज्य सरकार के विभिन्न विभागों को राज्य की बैंकिंग गतिविधियों को निरंतरता प्रदान करने के लिए धन्यवाद दिया तथा इस क्रम मे वित्तीय वर्ष 2023-24 में राज्य द्वारा हासिल की गई कुछ प्रमुख उपलब्धियों पर सदन का ध्यान आकृष्ट किया।

- श्री कुमार ने सभा सदस्यों को बताया कि एसएलबीसी झारखंड को वित्त वर्ष **2023-24** मे **PFRDA** द्वारा अटल पेंशन योजना के तहत लक्ष्य का **158%** हासिल करने के लिए मध्यम श्रेणी के राज्यों मे **"AWARD OF ULTIMATE LEADERSHIP"** प्राप्त हुआ है। इस कार्य के लिए उन्होने सभा मे उपस्थित सभी **BANKS** एवं **LDMs** को बधाई दिया साथ ही आशा जताई कि इसी प्रकार अटल पेंशन योजना के नामांकन में हम पूरे देश में उत्कृष्ट प्रदर्शन को दोहराते रहेंगे। श्री कुमार ने साथ ही साथ झारखंड राज्य ग्रामीण बैंक को भी उनके उत्कृष्ट प्रदर्शन के लिए बधाई दी।

(एक्शन- सभी सदस्यों की जानकारी हेतु)

- महाप्रबंधक ने सभा को बताया की वित्त वर्ष **2023-24** मे समस्त बैंकों ने वार्षिक ऋण योजना के तहत आवंटित बजट का 109 प्रतिशत लक्ष्य हासिल किया है। उन्होने आगे बताया की वार्षिक ऋण योजना मे उपलब्धि क्रमशः इस प्रकार है: कृषि क्षेत्र में 80.23 प्रतिशत, एमएसएमई क्षेत्र में 124.89 प्रतिशत, कुल प्राथमिकता क्षेत्र मे 104.15 प्रतिशत,

गैर-प्राथमिकता क्षेत्र मे 114.38 प्रतिशत। श्री कुमार ने वित्त वर्ष 2023-24 के लिए एसीपी लक्ष्य को प्राप्त करने के लिए सभी हितधारकों को बधाई दिया और यह भी उम्मीद जताई कि राज्य के समग्र आर्थिक विकास में योगदान देने के लिए सभी हितधारक वर्ष 2024-25 में भी इसी प्रकार प्रयासरत रहेंगे। उन्होने इस मंच के माध्यम से सभी सदस्यों से आग्रह किया कि इस वर्ष **कृषि ऋण तथा Other Priority Sector** पर अधिक ध्यान दें।

(एक्शन- समस्त बैंक एवं एलडीएम)

- श्री कुमार ने सभा को बताया कि **DFS** के दिशानिर्देशानुसार एस.एल.बी.सी झारखंड के सदस्य बैंकों द्वारा 3000 से अधिक आबादी वाले चिह्नित सभी 38 गावों पर आवंटित शाखाएं खोली जा चुकी है, इसके लक्ष्य कि प्राप्ति के लिए महाप्रबंधक ने सभी बैंको के राज्य प्रमुखों और आग्रणी जिला प्रबन्धकों को बधाई दी। श्री कुमार ने यह भी बताया कि **DFS** के दिशानिर्देशों के तहत झारखंड राज्य के 3000 से कम जनसंख्या वाले सभी 1945 गावों को भी **banking facility** से **cover** कर लिया गया है।

(एक्शन- सभी सदस्यों की जानकारी हेतु)

- उन्होने सदन को अवगत कराया कि झारखंड राज्य में कुल जमा एवं ऋण मे वर्ष दर वर्ष निरंतर प्रगति देखी जा रही है, जिसका अनुकूल प्रभाव राज्य के **ऋण- जमा अनुपात (45.72%)** मे भी देखा जा रहा है। उन्होंने कहा कि झारखंड राज्य के लिए बैंकों द्वारा **place of utilization** संबन्धित डेटा में विसंगति पाई गई है, उन्होंने बताया कि 27.06.2024 को बैंक ऑफ इंडिया सहित कुछ प्रमुख बैंकों के साथ **place of utilization** के संबंध में कार्य किया गया , जिसके फल स्वरूप ऋण जमा अनुपात में वृद्धि पाई गई और यह **48.24%** तक पहुँच गया। श्री कुमार ने बैंकों से आग्रह किया कि **Place of Utilization** डेटा राज्य के ऋण जमा अनुपात की गणना के लिए बहुत महत्वपूर्ण डेटा है, इसलिए उन्होने सभी बैंकों के राज्य प्रमुखों से आग्रह किया कि वे एसएलबीसी को उक्त डाटा जमा करने से पहले व्यक्तिगत रूप से उसकी जांच करे।

(एक्शन- समस्त बैंक)

- श्री कुमार ने ऊपर बताई गई अपनी बातों को आगे बढाते हुए सभा को बताया कि बैंक ऑफ इंडिया का ऋण जमा अनुपात **26.54 प्रतिशत** है किन्तु अगर **Place of Utilization** के सही आंकड़ो को हम जब देखते है तो बैंक ऑफ इंडिया का ऋण जमा अनुपात **42.82 प्रतिशत** पहुँच जाता है।

(एक्शन- सभी सदस्यों की जानकारी हेतु)

- महाप्रबंधक एसएलबीसी ने सभा को बताया कि विगत वर्ष में चलाये गये- **Village adoption phase-2 campaign** को सफलता पूर्वक पूर्ण कर लिया गया, जिसके तहत कुल 1986 गावों को किसी भी बैंकिंग सुविधा से जोड़ कर संतृप्त किया जा चुका है। इसके लिए उन्होने सभी बैंकों और अग्रणी जिला प्रबन्धको को इस अभियान की सफलता के लिए बधाई दी।

(एक्शन- सभी सदस्यों की जानकारी हेतु)

- श्री कुमार ने बताया कि पिछले वित्तीय वर्ष के दौरान बैंक ऑफ इंडिया ने **SHG linkage** के लिए 6500 से भी ज़्यादा मेगा कैंप आयोजित किये, जिनके ज़रिये लगभग **13414 SHG groups का first linkage** करवाया गया वहीं **8692** समूहों का **Subsequent linkage** भी किया गया।

(एक्शन- सभी सदस्यों की जानकारी हेतु)

- उन्होने आगे बताया कि पिछले वित्तीय वर्ष के दौरान बैंक ऑफ इंडिया द्वारा राज्य और केंद्र सरकार की **Interest subvention** स्कीम के बारे में जागरूकता फैलाने के लिए ग्राम सभा व शाखा स्तर पर **ऋण चुकाओ ऋण पाओ अभियान** के तहत **400 से भी अधिक शिविर आयोजित किए गए,** जिनके ज़रिये लगभग 1670 कृषकों को

प्रत्यक्ष लाभ पहुंचाया गया है। श्री कुमार ने इस क्षेत्र में राज्य **सरकार के कृषि व पंचायती राज विभाग का सहयोग मिलने** और उनके तत्वाधान से उचित मंच प्रदान किए जाने का आग्रह किया। उन्होने कहा कि यदि राज्य सरकार के द्वारा उचित मंच प्रदान किए जाये तो सभी बैंक **SHG linkage,** 0% ब्याज पे मिलने वाले **KCC** और साथ ही साथ **JKRMY** के लाभार्थियों को **refinance** के बारे में जागरूकता फैला सकेंगे व उन्हे लाभान्वित कर सकेंगे।

(एक्शन- राज्य सरकार)

- श्री कुमार ने बताया कि बैंक ऑफ इंडिया ने राज्य के लगभग 3000 **Branch command Areas** में छोटे छोटे कैंपों से लाभूकों को चिन्नहित कर जैसे रांची ज़िले के रातू में, हजारीबाग ज़िले के कोडरमा में, बोकारो ज़िले के गिरिडीह में व जमशेदपुर ज़िले के घाटशिला में **MEGA MSME HUNGAMA** कैंपों का आयोजन किया जिनके ज़रिये यह कोशिश की गयी की उनकी ऋण प्राप्ती में यदि कोई बाधा हो तो उसे दूर किया जा सके और उन्हे बैंकिंग प्रणाली से जोड़ा जा सके।

(एक्शन- सभी सदस्यों की जानकारी हेतु)

- महाप्रबंधक एसएलबीसी ने बताया कि राज्य के अग्रणी बैंक की भूमिका को निभाते हुए, **Bank of India CNT/SPT act** के अंतर्गत आने वाले लोगों के लिए भी विधि संगत गृह ऋण उत्पाद ला रही है जो जल्द ही हमारी शाखाओं में उपलब्ध होगा।

(एक्शन- सभी सदस्यों की जानकारी हेतु)

श्री कुमार ने वित्तीय वर्ष 2024-25 के लिए बैंकों व अन्य हितधारकों से कुछ अपेक्षाएँ को अपने अभिभाषण में रखा-

- उन्होने कहा कि pmfme स्कीम इस वर्ष अपने अंतिम चरण में है, इसलिए इसके अंतर्गत भारत सरकार द्वारा झारखंड राज्य के बैंको को कुल 4500 इकाइयों को वित्त संवितरण का लक्ष्य प्रदान किया जिसे एसएलबीसी द्वारा बैंकवार एवं जिलवार में बांटकर सभी हितधारकों को प्रदान किया जा चुका है। श्री कुमार ने सभी बैंकों और एलडीएम से आग्रह किया कि वे उक्त वार्षिक लक्ष्य एवं तिमाहीवार लक्ष्य को कैसे प्राप्त करें सके, इसके बारे में रणनीति बनाएं।

(एक्शन- समस्त बैंक एवं एलडीएम)

- महाप्रबंधक एसएलबीसी ने छात्र छात्राओं के लिए झारखंड सरकार द्वारा प्रस्तावित **GURUJI STUDENT CREDIT CARD SCHEME** में भी सभी बैंको की सहभागिता को आवश्यक बताया और सभी बैंकों से आग्रह किया कि वे जल्द से जल्द राज्य सरकार के साथ **MOU** कर उक्त योजना के क्रियान्वयन में भागीदारी सुनिश्चित करें, जिससे लक्षित वर्ग के छात्रों को इस योजना का लाभ पहुंचाया जा सके।

(एक्शन- समस्त बैंक)

- श्री कुमार ने **सामाजिक सुरक्षा योजनाओं का राज्य में विस्तार** हो इस पर सभा में प्रकाश डाला। उन्होने कहा कि झारखंड राज्य सामाजिक सुरक्षा योजनाओं में अच्छे प्रदर्शन के लिया जाना जाता है, इसको बरकरार रखने के लिए उन्होने सभी एलडीएम से अनुरोध किया कि वे अभी तक वंचित रह गए लोगों को वित्त वर्ष 2024-25 के दौरान इससे जोड़ने की कोशिश करें और इसके लिए सभी फील्ड पदाधिकारियों को शामिल करके सामाजिक सुरक्षा योजना में नामांकन की गति जारी रखें।

(एक्शन- समस्त बैंक एवं एलडीएम)

- श्री कुमार ने **KCC ऋण प्रवाह बढ़ाने** के लिए सभी अग्रणी ज़िला प्रबन्धकों से आग्रह किया कि वे **FLC, CFL** के सहयोग से **ग्राम सभा , VLP, FDLC** जैसे कार्यक्रमों में राज्य सरकार द्वारा प्रदत्त 1% अतिरिक्त ब्याज अनुदान के बारे में जागरूकता फैलाएँ, ताकि **शीघ्र पुनर्भुगतान** करने पर, वे ब्याजरहित **KCC** ऋण प्राप्त कर सकें। उन्होने

आगे कहा कि क्यूंकि यह तिमाही कृषि ऋण के लिए अति महत्वपूर्ण है, सभी बैंकों से भी इस बावत कार्य करने और अधिक से अधिक कृषि ऋण वितरण करने की अपेक्षा है।

(एक्शन- समस्त बैंक)

- महाप्रबंधक एसएलबीसी ने **कृषि ऋण माफी योजना में बैंको द्वारा सहभागिता** दिखने कि बात सभा में रखी। उन्होने कहा कि कृषि ऋण माफी योजना एक अत्यंत महत्वपूर्ण अभियान है जो इस वर्ष झारखंड सरकार के तत्वाधान से लाया जा रहा है, उन्होने सभी बैंकों से अनुरोध किया कि अपनी अपनी कार्ययोजना बना कर जल्द से जल्द इसका लाभ उठाएँ एवं **KCC** ऋण धारकों तक यह लाभ पहुंचाएँ।

(एक्शन- समस्त बैंक)

- अपने अंतिम वक्तव्य में श्री कुमार ने ग्रामीण विकास विभाग – झारखंड सरकार एवं ग्रामीण विकास विभाग भारत सरकार से अनुरोध करते हुआ कहा कि राज्य के सभी **RSETI** ग्रामीण युवाओं को प्रशिक्षण तो दे रहे हैं, किन्तु रोजगार सृजन हेतु उन्हे उपयुक्त आर्थिक मदद नहीं मिल पा रही है, जिसका एक प्रमुख कारण बैंकों द्वारा **low credit linkage** भी है। उन्होने इस मंच से ग्रामीण विकास विभाग से यह अनुरोध किया कि वे **PM SVANIDHI** की तर्ज पर एक **dedicated loan application portal** बनाएँ जिससे सभी **RSETI sponsored applications** का **movement track** हो सके और ज़्यादा से ज़्यादा ग्रामीण **credit linked** हो सकें।

(एक्शन- राज्य सरकार)

अपने अभिभाषण के अंत में श्री कुमार ने **RBI,** राज्य सरकार, **NABARD** को उचित मार्गदर्शन एवं अन्य हितधारकों को परस्पर सहयोग के लिए धन्यवाद दिया और यह आश्वासन दिया कि आने वाले दिनों में एस.एल.बी.सी के सभी हितधारक अपनी भूमिका को उचित तथा प्रभावी ढंग से निष्पादित करने मे अहम भूमिका अदा करेंगे।

ख) सचिव, वित्त विभाग, झारखंड सरकार श्री प्रशांत कुमार का सम्बोधन-

- महाप्रबंधक एसएलबीसी द्वारा दिए गए संबोधन का जिक्र करते हुए, सचिव, वित्त विभाग, श्री प्रशांत कुमार ने बेहतर ऋण जमा अनुपात, एसीपी लक्ष्यों में उपलब्धि और बैंक रहित ग्रामीण केंद्रों के कवरेज के संबंध में सदस्यों की सराहना की हालाँकि, उन्होने कहा की अभी भी लोगों को बैंकिंग सुविधा उपलब्ध कराने के तहत हमें काम करने की अवशकता है।

(एक्शन- समस्त बैंक)

- श्री कुमार ने कहा कि कुछ जरूरी कार्य हैं जिन्हें जल्द करने की जरूरत है, उनमें से एक महत्वपूर्ण काम गुरुजी स्टूडेंट क्रेडिट कार्ड योजना में बैंकों की सहभागिता है। उन्होने बताया की राज्य में कार्यात कुछ बैंक इससे जुड़ चुके है किन्तु कुछ बैंक को अब भी जुड़ना बाकी है, उन्होने बैंको के राज्य प्रमुखों से आग्रह किया की वे जल्द से जल्द खुद को इस योजना से जोड़े ताकि राज्य के छात्रों को इस महतव्यपूर्ण योजना से लाभान्वित किया जा सके।

(एक्शन- समस्त बैंक)

- श्री कुमार ने झारखंड और बिहार सरकार के पेंशन वितरण से संबंधित मुद्दे से सदन को अवगत कराया। उन्होंने आगे कहा कि बैंकों के बीच गलत वर्गीकरण के कारण दो राज्यों में पेंशन की राशि में असमानता पाई जा रही थी, हालाँकि, उन्होने बताया की अभी ये मामला सुलझ गया है किन्तु उन्होंने बैंकों से पेंशन से जुड़े संवेदनशील मामले को निपटाते समय अत्यधिक सावधानी बरतने का आग्रह किया है।

(एक्शन- समस्त बैंक)

❖ वित्त विभाग के सचिव श्री प्रशांत कुमार ने कहा कि सरकार की अति महातव्यपूर्ण योजना **झारखंड राज्य कृषि ऋण माफी योजना** चल रही है, जिसका लाभ राज्य के किसानों को देना है। इसके लिए उन्होंने सभी बैंकों से इस मामले में सहयोग करने का आग्रह किया ताकि इस योजना को राज्य में सफलतापूर्वक लागू किया जा सके।

(एक्शन- समस्त बैंक)

❖ श्री कुमार ने अपने भाषण में सदस्यों को बताया कि आरबीआई के सुझाव पर, वित्त विभाग, झारखंड सरकार एवं भारतीय रिजर्व बैंक परस्पर सहयोग से एक **tech platform** विकसित करने की दिशा में आगे बढ़ रहे हैं, जिससे ऋणदाताओं को किसानों की भूमि/संपत्ति से संबंधित डाटा एक ही मंच पर उपलब्ध हो सके व बैंकों **frictionless credit** किसानों और इच्छुकों तक पहुंचा सकें।

(एक्शन- सभी सदस्यों की जानकारी हेतु)

ग) नाबार्ड के मुख्य महाप्रबंधक श्री सुनील कृष्णा जहागीरदार का सम्बोधन-

सबसे पहले मुख्य महाप्रबंधक नाबार्ड श्री एस.के. जहांगीदार ने नाबार्ड को सहयोग प्रदान करने के लिए सभी हितधारकों को धन्यवाद दिया।

❖ नाबार्ड के मुख्य महाप्रबंधक ने सदन को बताया कि नाबार्ड ने व्यवसायिक पैरामीटर्स के तहत 4,946 करोड़ रुपये का रिकॉर्ड वितरण किया है, उन्होंने आगे कहा कि अगर हम वित्त वर्ष 2020-21 से तुलना करें तो नाबार्ड ने झारखंड में केवल 105 करोड़ रुपये वितरित किए थे, जबकि इन तीन सालों में यह वितरण बढ़कर 40 गुना से भी अधिक हो गया है।

(एक्शन- सभी सदस्यों की जानकारी हेतु)

❖ श्री जहाँगीदार ने बताया कि **RIDF** के तहत राज्य सरकार ने पिछले वर्ष की तुलना में 23 प्रतिशत की वृद्धि के साथ रिकॉर्ड 1871 करोड़ रुपये का लाभ उठाया है। उन्होंने कहा कि यह राज्य सरकार का एक महत्वपूर्ण योगदान है जो ग्रामीण विकास और क्षेत्र में आर्थिक विकास को बढ़ावा देता है।

उन्होंने सदस्यों को आगे बताया कि राज्य सरकार **RIDF** के तहत जिन क्षेत्रों को वित्त पोषित कर रही है, उनमें एक बड़ा बदलाव आया है। उन्होंने कहा कि पहले सरकार **RIDF** के तहत सड़कों, पुलों और छोटी सिंचाई परियोजनाओं को वित्तपोषित करती थी किन्तु अब राज्य सरकार ने **RIDF** के तहत वित्तपोषण में बदलाव किया है और अब वे डेयरी संयंत्रों, दूध प्रसंस्करण इकाइयों, प्रमुख पुलों पर ध्यान केंद्रित कर रही हैं जिसके तहत उन्होने दिशोम गुरु शिबू सोरेन ब्रिज जो दुमका में मयूराक्षी नदी पर है और जमशेदपुर में मानगो-डिमना रोड सह पुल का उदाहरण देते हुए कहा की इनका सीधा-सीधा लाभ राज्य को हो रहा है।

(एक्शन- सभी सदस्यों की जानकारी हेतु)

❖ उन्होंने बताया कि नाबार्ड ने सुबर्णरेखा बहुउद्देश्यीय परियोजना को तेजी से पूरा करने के लिए राज्य सरकार को 250 करोड़ रुपये की वित्तीय सहायता प्रदान की है, जिससे 2,36,000 हेक्टेयर भूमि की सिंचाई होगी। इसके अतिरिक्त, श्री जहांगीदार ने बताया कि नाबार्ड ने 77 पेयजल परियोजनाओं का समर्थन किया है जिससे राज्य के सभी 24 जिलों के लोगों को लाभ होगा।

(एक्शन- सभी सदस्यों की जानकारी हेतु)

❖ श्री जहांगीदार ने बैठक में वित्तीय समावेशन का विषय उठाया और कहा कि नाबार्ड अन्य हितधारकों के साथ इस मुद्दे पर ध्यान केंद्रित कर रहा है। उन्होंने आगे कहा कि नाबार्ड के पास एक वित्तीय समावेशन कोष है जो पिछले 15 वर्षों

से कार्यरत है जिसे भारतीय रिजर्व बैंक द्वारा समर्थित किया जाता है। उन्होंने आगे कहा कि मार्च 2024 तक झारखंड में **PMJDY** के तहत लगभग 1.84 करोड़ खाते खोले गए हैं, इनमें से 86.35% (लगभग 1.58 करोड़) से अधिक खाते आधार-सीडेड हैं, और इनमें से लगभग 68.02% खातों को **RuPay** कार्ड जारी किए गए हैं, लेकिन आज भी लगभग 50 लाख आबादी के पास बुनियादी बैंकिंग खाते नहीं हैं। उन्होंने सभी वरिष्ठ बैंकरों और एलडीएम से अनुरोध किया कि वे वंचित रह गयी आबादी का कवरेज सुनिश्चित करने के लिए एक अभियान चलाएं।

(एक्शन- समस्त बैंक एवं एलडीएम)

❖ श्री जहांगीदार ने कहा कि मार्च 2024 तक, **PMJJBY** और **PMSBY** के खातों की संख्या में कमी आई है, हालांकि उन्होने बताया की **APY** में सकारात्मक रुझान देखने को मिल रहा है जो कि वित्त वर्ष 2023-24 में 2,84,560 नए खातों के नए नामांकन किया है। उन्होंने बैंकों से इस बात का आत्मनिरीक्षण करने का अनुरोध किया कि **PMJJBY** और **PMSBY** में नामांकन क्यों नहीं बढ़ रहे हैं।

(एक्शन- समस्त बैंक)

❖ नाबार्ड के मुख्य महाप्रबंधक ने कहा कि मार्च 2024 तक झारखंड के बैंकिंग नेटवर्क में 3,280 शाखाएँ शामिल हैं, जिनमें से 1,480 शाखाएँ ग्रामीण क्षेत्रों में स्थित हैं, इसके विपरीत, उन्होने बताया कि भारत का बैंकिंग नेटवर्क 18,00,000 शाखाओं तक विस्तारित है। श्री जहांगीदार ने बताया कि जहाँ झारखंड की बैंकिंग पहुंच प्रति शाखा 12,378 लोगों तक कि है वहीं राष्ट्रीय औसत प्रति शाखा 7,873 लोगों कि है।

(एक्शन- सभी सदस्यों की जानकारी हेतु)

❖ श्री जहांगीदार ने बताया कि माँझने गांव ब्लॉक में बैंक ऑफ महाराष्ट्र की शाखा के उद्घाटन के लिए अपनी यात्रा के समय, उन्हे गिरिडीह जिले के लेधा ग्राम पंचायत के ग्रामीणों के साथ बातचीत की और पाया कि गांव में विभिन्न बैंकों के 04 बैंकिंग संवाददाता काम कर रहे हैं फिर भी ग्रामीण लोगों को उचित बैंकिंग सेवाएं नहीं मिल रही हैं और जबकी इस प्रकार के गांवों में काफी संभावनाएं हैं। इस संबंध में उन्होंने सभी वरिष्ठ बैंकर्स एवं अग्रणी जिला प्रबंधकों से आग्रह किया कि वे इस प्रकार के पिछड़े संभावित गांवों की पहचान कर वहां बैंक शाखा खोलने का प्रयास करें।

(एक्शन- समस्त बैंक एवं एलडीएम)

❖ श्री जहाँगीदार ने कहा कि 31-03-2024 तक प्रति लाख जनसंख्या पर सक्रिय बीसी की संख्या लगभग 338 है, यानी प्रति बीसी 296 व्यक्ति। उन्होने आगे बताया की राज्य में कुल 1,42,527 बीसी में से 1,11,473 बीसी सक्रिय हैं, जिनमें से 47,044 सभी बैंकिंग सुविधाएं प्रदान कर रहे हैं, जबकि 31,054 निष्क्रिय हैं, उन्होने निष्क्रिय बीसी को सक्रिय करने के लिए बैंको से कहा।

(एक्शन- समस्त बैंक)

❖ नाबार्ड के मुख्य महाप्रबंधक ने कहा कि झारखंड का ऋण जमा अनुपात राष्ट्रीय औसत से नीचे बना हुआ है, मार्च 2024 तक यह 48.24% रही, जो जमा की तुलना में कम ऋण उपलब्धता को दर्शाता है। उन्होंने भारतीय रिजर्व बैंक के संशोधित प्राथमिकता क्षेत्र ऋण दिशानिर्देशों के बारे में भी जानकारी दी, जहां कम ऋण वाले जिलों के लिए प्रति व्यक्ति औसत **PSL** 6000 रुपये हुआ करता था, जिसे संशोधित कर 9000 रुपये कर दिया गया है। इसके विपरीत, उच्च ऋण वाले जिलों में इसे 25000 रुपये से बढ़ाकर 42000 रुपये कर दिया गया है, उन्होंने इस बात पर नाराजगी जताई कि केवल रांची जिला उच्च **PSL** जिले के अंतर्गत आता है, अन्य सभी जिले निम्न **PSL** श्रेणी में आते हैं।

उन्होंने आगे कहा कि 5 जिले अर्थात पश्चिमी सिंहभूम (12.31%), सिमडेगा (29.76%), चतरा (30.32%), जामताड़ा (30.82%), और गुमला (31.96%) में ऋण-जमा अनुपात बहुत कम है जो की एक चिंता

का विषय है और सभी हितधारकों को इन जिलों में ऋण जमा अनुपात बढ़ाने के लिए विशेष कदम उठाने की जरूरत है।

उन्होंने आगे कहा कि राज्य सरकार ने इन जिलों में कम ऋण जमा अनुपात के कारणों को देखने के लिए वित्त विभाग के सचिव की अध्यक्षता में एक समिति का गठन किया है। उन्होंने सदन और राज्य सरकार को सुझाव दिया कि रांची में चर्चा करने के बजाय क्यों न जिलों में सचिव की अध्यक्षता में जिलाधिकारियों, एलडीएम और शाखा प्रबंधकों के साथ बैठक की जाये और ऋण जमा में सुधार कैसे हो, इस पर ठोस रणनीति बनायी जाये. ताकि वस्तुतः जिले के ऋण जमा अनुपात में सुधार हो सके।

(एक्शन- सभी हितधारक)

❖ श्री जहागीरदार ने सदन को वित्तीय समावेशन निधि के बारे में जानकारी दी। उन्होंने कहा कि नाबार्ड में बनाए गए फंड (एफआईएफ) ने 15 साल पूरे कर लिए हैं और राज्य भर में एफआई जागरूकता फैलाने और प्रौद्योगिकी, डिजिटलीकरण आदि के लिए बैंकों का समर्थन करने वाली कई योजनाएं लागू की हैं। उन्होंने कहा कि नाबार्ड ने झारखंड में **FIF** के तहत मात्र 12.00 करोड़ रुपये का अनुदान प्रदान किया है, जो बहुत कम है. उन्होंने बैंकों से नाबार्ड की इस निधि के भरपूर उपयोग का आग्रह किया।

(एक्शन- समस्त बैंक)

❖ श्री जहागीरदार ने कहा कि नाबार्ड ने अब तक 245 एफपीओ की स्थापना की है, जिसमें 1.10 लाख किसान सदस्य हैं और उन्होंने लगभग 1100 लाख रुपये की **Share Capital** जुटाई है। उन्होंने चिंता जताई कि केवल 19 एफपीओ को अब तक वित्तपोषित किया गया है और उन्होने बताया की खराब प्रदर्शन का कारण शाखा प्रबंधकों में इस बावत जानकारी की कमी है, इसलिए उन्होंने बताया कि नाबार्ड एक कार्यशाला आयोजित करने जा रहा है और उक्त कार्यशाला में वरिष्ठ स्तर के बैंकरों की भागीदारी की उम्मीद है।

(एक्शन- नाबार्ड और समस्त बैंक)

❖ श्री जहांगीदार ने बताया कि आने वाले समय में नाबार्ड **Climate Smart Agriculture** विशेषकर दलहन, तिलहन और बाजरा को प्रोत्साहन प्रदान करने जा रहा है। उन्होने आगे कहा की नाबार्ड गढ़वा, पलामू और गोड्डा में एक पायलट प्रोजेक्ट शुरू करने जा रहा है, जहां नाबार्ड द्वारा चिन्हित किसानों के क्रेडिट लिंकेज के लिए बैंकरों को आमंत्रित कर उन्हे वित्तपोषित किया जाएगा।

(एक्शन- समस्त बैंक)

❖ नाबार्ड के मुख्य महाप्रबंधक ने सदन को बताया कि **KHEYTI** नाम का एक स्टार्ट-अप, शेड नेट्स के माध्यम से, आधुनिक खेती को बढ़ावा दे रहा है, जहां ब्रोकोली, सेलेरी, लेट्यूस, रंगीन शिमला मिर्च जैसी उच्च तकनीक वाली विदेशी फसलों की खेती की जाएगी। उन्होंने आगे कहा कि राज्य सरकार भी इन योजनाओं को बढ़ावा देने की योजना बना रही है, इसलिए बैंकरों के लिए यह वित्त पोषण का एक अच्छा अवसर है क्योंकि एक शेड नेट की निवेश लागत 75,000 से 1,25,000 रुपये के बीच आती है। उन्होंने आगे बताया कि नाबार्ड 50 प्रतिशत प्रदान करने की योजना बना रहा है, 20 प्रतिशत किसान से आएगा और शेष राशि बैंकों से ऋण के रूप में आ सकता है, इसलिए उन्होंने बैंकों से वित्तपोषण की संभावना तलाशने का आग्रह किया। उन्होंने कहा कि नाबार्ड ऐसे किसानों की सूची बैंकों के साथ साझा करेगा ताकि इच्छुक बैंकर किसानों को वित्त प्रदान कर सकें।

(एक्शन- नाबार्ड और समस्त बैंक)

❖ श्री जहांगीरदार ने बताया कि नाबार्ड 12 से 14 जुलाई 2024 तक मोरहाबादी मैदान में तरंग मेले का पहला चरण आयोजित करने जा रहा है जहां 75 से अधिक **FPOs** को आमंत्रित किया जाएगा। उन्होंने आगे कहा कि नाबार्ड इन **FPOs** को **ONDC** प्लेटफॉर्म पर शामिल करने का प्रस्ताव रखता है ताकि वे ई-कॉमर्स के माध्यम से बड़े बाजार तक पहुंच सकें। उन्होंने कहा कि यह फिर से बैंकरों के लिए नाबार्ड के साथ जुड़ कर इस क्षेत्र में काम करने का अवसर है।

(एक्शन- समस्त बैंक)

❖ श्री जहांगीरदार ने बताया कि डिजिटल कृषि ऋण में क्रांति लाने के उद्देश्य से एक ऐतिहासिक साझेदारी में, नाबार्ड अपने ई-केसीसी ऋण उत्पत्ति प्रणाली पोर्टल को रिज़र्व बैंक इनोवेशन हब के **frictionless** क्रेडिट के लिए पब्लिक टेक प्लेटफॉर्म के साथ एकीकृत करेगा।

(एक्शन- सभी सदस्यों की जानकारी हेतु)

घ) भारतीय रिजर्व बैंक के क्षेत्रीय निदेशक, श्री प्रेम रंजन प्रसाद सिंह का सम्बोधन

❖ भारतीय रिजर्व बैंक के क्षेत्रीय निदेशक ने वार्षिक ऋण योजना के तहत 109 प्रतिशत उपलब्धि हासिल करने के लिए सभी हितधारकों को बधाई दी। उन्होंने राज्य के ऋण जमा अनुपात में वर्ष दर वर्ष 7.03 प्रतिशत की वृद्धि पर अपनी प्रसन्नता व्यक्त की, उन्होने बताया की 31.03.2024 को उक्त अनुपात झारखंड राज्य में 48.24 प्रतिशत रही। श्री सिंह ने बताया कि ये उपलब्धियाँ राज्य, जिलों और बैंकों में समान रूप से नहीं हैं। उन्होंने एक उदाहरण स्वरूप बताया की वार्षिक ऋण योजना के तहत सदस्य बैंकों की उपलब्धियों 29 प्रतिशत से लेकर 334 प्रतिशत के दायरे में रही है।

उन्होंने सलाह दी कि जिन बैंकों और जिलों की उपलाब्धी कम है, उन्हें आत्मनिरीक्षण करने और चालू वित्त वर्ष में लक्ष्य हासिल करने के लिए रणनीति बनाने की जरूरत है। उन्होंने आगे सलाह दी कि संबंधित बैंकों और जिलों के सामने आने वाले मुद्दों को ध्यान में रखते हुए जमीनी स्तर से रणनीति बनाई जा सकती है, जिसमें प्रदर्शन करने वाले बैंकों और जिलों की रणनीतियों का जिक्र भी शामिल है। उन्होंने कहा कि इससे एसीपी उपलब्धि के साथ-साथ ऋण जमा अनुपात में भी सुधार लाने में मदद मिलेगी.

(एक्शन- समस्त बैंक एवं एलडीएम)

❖ श्री सिंह ने बताया कि **27.06.2024** को अंतर्राष्ट्रीय एम.एस.एम.ई दिवस था और सरकार ने दो नई योजनाएँ **यानी MSME तीन पहल** और **यशस्विनी योजना** शुरू की हैं। उन्होंने कहा कि भारत जैसे देश के लिए एम.एस.एम.ई बहुत महत्वपूर्ण है, इससे न केवल देश का आर्थिक विकास होता है बल्कि रोजगार सृजन भी होता है। उन्होंने आगे कहा कि भारतीय रिजर्व बैंक विभिन्न अभियानों के माध्यम से एमएसएमई को सशक्त बनाने की दिशा में काम कर रहा है, नोडल अधिकारियों को प्रशिक्षण प्रदान कर रहा है साथ ही टाउन हॉल बैठकें आयोजित कर रहा है जहां महिला उद्यमी पूरे उत्साह के साथ भाग लेती है। उन्होने अपने वक्तव्य में बैंकों तथा एलडीएम को एम.एस.एम.ई एकाइयों को बढ़ावा देने तथा वित्तपोषित करने की सलाह दी।

(एक्शन- समस्त बैंक एवं एलडीएम)

❖ भारतीय रिज़र्व बैंक के क्षेत्रीय निदेशक ने वित्त विभाग के सचिव श्री प्रशांत कुमार द्वारा आरबीआई इनोवेशन हब के बारे में दिए गए संबोधन का उल्लेख किया। उन्होंने बताया कि इनोवेशन हब में आरबीआई नई तकनीकें ईजात करने की कोशिश करता है, जिससे नागरिकों को आसानी से और समय पर ऋण प्राप्त करने में मदद मिलती है।

उन्होंने आगे बताया कि आरबीआई इनोवेशन हब ने एक **पब्लिक टेक प्लेटफॉर्म फॉर फ्रिक्शनलेस क्रेडिट** विकसित किया है, जहां संस्थानों से आवश्यक जानकारी को एक साथ प्लेटफॉर्म पर लाया गया है जो जनता को परेशानी मुक्त ऋण के लिए आवेदन करने में मदद करेगा। उन्होंने बताया कि यह प्लेटफार्म 05 राज्यों में शुरू किया गया है। उनकी इच्छा है कि यह प्लेटफॉर्म झारखंड राज्य में भी शुरू किया जाये। उन्होंने सदन को राज्य में सार्वजनिक तकनीकी मंच फ्रिक्शनलेस क्रेडिट को लागू करने के लाभों के बारे में जानकारी दी और बताया कि कैसे यह मंच किसानों को आसानी से और मिनटों में केसीसी ऋण प्राप्त करने में मदद करेगा। उन्होंने बताया कि यह प्लेटफॉर्म न केवल केसीसी ऋण प्रदान करेगा बल्कि उक्त प्लेटफॉर्म में 8 और ऋण उत्पाद भी हैं। इसके साथ ही उन्होने आशा जताई की भारतीय रिजर्व बैंक और राज्य सरकार इस प्लैटफ़ार्म को झारखंड राज्य में जल्द लागू कर सकेगी।

(एक्शन- राज्य सरकार एवं आरबीआई)

❖ श्री सिंह ने भारतीय रिजर्व बैंक की 89वीं स्थापना वर्षगांठ के अवसर पर 01.04.2024 को मुंबई में आयोजित बैठक के बारे में सदन को जानकारी दी, जहां माननीय प्रधान मंत्री ने एक महत्वपूर्ण मुद्दा उठाते हुए कहा कि यह हमारा प्रयास होना चाहिए कि अगले वर्ष में रुपये को अंतरराष्ट्रीय स्तर पर ज्यादा से ज्यादा सुलभ और स्वीकार्य बनाया जाए। श्री सिंह ने आगे बताया कि उस बैठक में यह महसूस किया गया कि व्यापारिक गतिविधियों के लिए भारतीय मुद्रा को बढ़ावा दिया जाना चाहिए और उन्होने बताया की इसी दिशा में दो देशो के साथ स्थानीय मुद्रा **Settlement** पहले से ही है, जैसे रूस और यूएई। उन्होंने यह भी कहा कि भारतीय बैंकों ने विशेष रुपया वोस्ट्रो खाते खोले हैं और उनका रखरखाव कर रहे हैं। उन्होंने बैंकों से अंतरराष्ट्रीय बाजार में रुपये में लेन देंन को बढ़ावा देने का आग्रह किया।

(एक्शन- समस्त बैंक)

❖ भारतीय रिजर्व बैंक के क्षेत्रीय निदेशक ने सदस्यों को वित्तीय साक्षरता और वित्तीय समावेशन पर आरबीआई की पहल के बारे में जानकारी दी। उन्होंने कहा कि आरबीआई वर्ष 2016 से हर साल वित्तीय साक्षरता सप्ताह का आयोजन कर रहा है, उन्होने बताया कि इस बार भी यह 26 फरवरी से मार्च 2024 तक यह आयोजित किया गया था और इस वित्तीय साक्षरता सप्ताह के दौरान आरबीआई ने राज्य के सभी स्कूल, कॉलेजों को कवर करने का प्रयास किया है जहां वित्तीय साक्षरता की अवशकता है। उन्होंने आगे कहा कि भारतीय रिजर्व बैंक की 90वीं वर्षगांठ वर्ष के अवसर पर, आरबीआई स्कूलों में पहुंचकर वित्तीय साक्षरता के विषय में जागरूकता फैलायेंगे और दूर दराज के क्षेत्रो के करीब 90 स्कूलों तक पहुंचने और वित्तीय साक्षरता के बारे में पढ़ाने की योजना इस वर्ष तक बनाई है।

(एक्शन- सभी सदस्यों की जानकारी हेतु)

❖ श्री सिंह ने बताया कि वित्तीय साक्षरता सप्ताह के बाद आरबीआई ने 04 मार्च से 10 मार्च तक डिजिटल भुगतान जागरूकता सप्ताह मनाया है और यह पूरे देश में मनाया गया है। उन्होंने बताया कि उक्त जागरूकता सप्ताह के दौरान माननीय आरबीआई गवर्नर ने घोषणा की थी कि बुनियादी ढांचों को डिजिटल क्लस्टर के रूप में विकसित करने की योजना बनाई जाएगी। श्री सिंह ने बताया कि इसी कड़ी में झारखंड ने भी 121 डिजिटल क्लस्टरों की पहचान की है और लक्ष्य रखा है कि 31 जुलाई तक इन क्लस्टरों को डिजिटल रूप से सशक्त बना दिया जाये। उन्होंने सभी बैंकों और एलडीएम से उक्त लक्ष्य को हासिल करने में सहयोग देने का आग्रह किया।

(एक्शन- समस्त बैंक एवं एलडीएम)

❖ आरबीआई के क्षेत्रीय निदेशक ने डिजिटल भुगतान प्रणाली के बारे में बात की। उन्होंने कहा कि इससे पहले, झारखंड राज्य के दो जिलों को 100 प्रतिशत डिजिटल कर लिया गया है और शेष 22 जिलों को मार्च 2024 तक डिजिटल करने का लक्ष्य रखा गया था, हालांकि, राज्य समय सीमा के भीतर उक्त लक्ष्य को हासिल करने में असमर्थ रहा,

इसलिए उन्होंने सभी बैंकों और एलडीएम से अनुरोध किया 30 जून तक सभी बचत और चालू खातों को 100 प्रतिशत डिजिटल बनाना सुनिश्चित करें।

(एक्शन- समस्त बैंक एवं एलडीएम)

सभी हितधारकों के परस्पर सहयोग से राज्य की प्रगती की कामना के साथ श्री सिंह ने अपनी वाणी को विराम दिया।

ङ) सीईओ, जे.एस.एल.पी.एस श्री संदीप सिंह का सम्बोधन

❖ श्री संदीप सिंह ने सदन को बताया कि जे.एस.एल.पी.एस एक ऐसा समूह है जहां 33 लाख महिला स्वयं सहायता समूह हैं और इन समूहों को सखी मंडलों के माध्यम से बैंकों द्वारा वित्त/ऋण उपलब्ध कराया जा रहा है। उन्होंने आगे कहा कि पिछले वित्तीय वर्ष में 1,80,300 स्वयं सहायता समूह के वित्तपोषण का लक्ष्य बैंकों को दिया गया था। सीईओ जे.एस.एल.पी.एस ने पिछले वित्तीय वर्ष के लिए खातावार और राशिवार लक्ष्य हासिल करने के लिए सभी बैंकों को बधाई दी। उन्होंने घोषणा की कि इस वित्तीय वर्ष के लिए लक्ष्य पिछले वित्तीय वर्ष के समान ही रहेगा, यानी 1,80,300 स्वयं सहायता समूह खातों में 3300 करोड़ रुपये की राशि का लक्ष्य बैंको के लिए रखा गया है।

(एक्शन- समस्त बैंक एवं एलडीएम)

❖ एसएलबीसी उप समिति की बैठक और केंद्र व राज्य सरकार के निर्देशों के बारे में बात करते हुए श्री सिंह ने कहा कि बैंकों द्वारा स्वयं सहायता समूहों को स्वीकृत ऋण की राशि बढ़ाने की सलाह दी गयी। उन्होंने आगे कहा कि सखी मंडल समूहों और किसान उत्पादक संगठनों को बड़ी मात्रा में वित्त पोषित करने की आवश्यकता है ताकि बड़ी उद्यमिता विकसित हो सके। उन्होंने आगे बताया कि 80 प्रतिशत स्वयं सहायता समूहों को 3 लाख रुपये से कम का वित्त पोषण किया गया है। इसलिए, उन्होंने बैंकों से इन स्वयं सहायता समूहों को बड़ी सुविधा प्रदान करने का आग्रह किया और उन्होंने यह भी उल्लेख किया कि इन समूहों में एनपीए प्रतिशत 1 प्रतिशत से भी कम है, इसलिए, बैंकर्स को बड़ी सुविधा प्रदान करते समय कोई बाधा नहीं होनी चाहिए।

(एक्शन- समस्त बैंक)

❖ श्री सिंह ने बैंकों से अनुरोध किया कि वित्तीय रूप से प्रशिक्षित सखी मंडलों को बैंक बैंकिंग संवाददाता के रूप में नियुक्त करें। साथ ही, उन्होंने बैंकों से सखी मंडलों को व्यक्तिगत मुद्रा ऋण उपलब्ध कराने का भी अनुरोध किया और कहा कि चालू वित्तीय वर्ष का लक्ष्य है: एक लाख सखी मंडल खाते और एक हजार करोड़ रुपये की राशि, जो प्रति सखी मंडल खाता एक लाख रुपये है। उन्होने सभी बैंको से जादा से जादा सखी मंडल को वित्तपोषित करने का आग्रह किया।

(एक्शन- समस्त बैंक)

❖ सीईओ जे.एस.एल.पी.एस ने राज्य में बैंकों द्वारा आरसेटी-स्रोत अनुप्रयोगों के कम क्रेडिट लिंकेज का मुद्दा उठाया। उन्होंने कहा कि बैंक अपने **RSETI** द्वारा प्रशिक्षित ग्रामीण युवाओं को ऋण सुविधा प्रदान नहीं कर रहे हैं जो राज्य के लिए चिंता का विषय है। उन्होंने सभी बैंकों से इन ग्रामीण युवाओं को ऋण सुविधाएं प्रदान करने का अनुरोध किया।

(एक्शन- समस्त बैंक)

च) निदेशक, उच्च एवं तकनीकी शिक्षा, श्री रामनिवास यादव का सम्बोधन

❖ बैठक में संचालक, उच्च एवं तकनीकी शिक्षा श्री रामनिवास यादव ने राज्य सरकार की महत्वपूर्ण योजना गुरूजी क्रेडिट कार्ड योजना के बारे में चर्चा की। उन्होंने बताया कि इस योजना के तहत, राज्य सरकार मेधावी छात्रों को 4

प्रतिशत ब्याज दर पर उच्च शिक्षा के लिए शिक्षा ऋण सुविधा प्रदान करने पर केंद्रित है। उन्होंने आगे बताया कि इस योजना के तहत चार प्रमुख हितधारक हैं: पहला उच्च और तकनीकी शिक्षा विभाग के माध्यम से झारखंड सरकार, दूसरा कॉर्पस बैंक है जो कैबिनेट द्वारा तय किया गया है एचडीएफसी बैंक जिसके द्वारा कॉर्पस फंड रखा जाएगा, तीसरा हितधारक हैं सदस्य बैंक जिसे ऋण उप्ल्बध कराना है। हालाँकि, उन्होंने बताया कि अब तक केवल 5 बैंकों ने छात्रों को ऋण देने के लिए राज्य सरकार के साथ **MOU** पर हस्ताक्षर किए हैं। उन्होंने कहा कि चूंकि यह कॉलेजों और संस्थानों में प्रवेश का समय है, श्री यादव ने शेष सभी बैंकों से राज्य सरकार के साथ **MOU** पर हस्ताक्षर करने का आग्रह किया, ताकि गुरुजी क्रेडिट कार्ड योजना का लाभ छात्रों को प्रदान किया जा सके।

(एक्शन- समस्त बैंक)

छ) माननीय कृषि मंत्री, झारखंड सरकार श्री बादल पत्रलेख का सम्बोधन

- माननीय मंत्री ने भारतीय रिजर्व बैंक के क्षेत्रीय निदेशक द्वारा किसानों को मिनटों में ऋण सुविधा उपलब्ध कराने के संबंध में दिये गये संबोधन का उल्लेख किया। उन्होंने सदस्यों से किसानों को यथाशीघ्र ऋण सुविधा उपलब्ध कराने का आग्रह किया।

(एक्शन- समस्त बैंक)

- श्री बादल पत्रलेख ने झारखंड सरकार की प्रमुख योजना कृषि ऋण माफी योजना के बारे में बात की। उन्होंने कहा कि 61,268 केसीसी धारक आज तक गायब हैं, उक्त डाटा को लेकर उन्होंने नाराजगी जताई.

(एक्शन- समस्त बैंक)

- माननीय कृषि मंत्री ने बैंकों को एकमुश्त निपटान के माध्यम से झारखंड कृषि ऋण माफी योजना में एनपीए पर शीघ्र निर्णय लेने की सलाह दी। उन्होंने आगे बैंकों से एकमुश्त निपटान के लिए कहा जिससे केसीसी किसानों को राहत मिलेगी।

  माननीय कृषि मंत्री ने सदन को भारतीय रिजर्व बैंक की **FSI** रिपोर्ट के बारे में जानकारी दी, जिसमें अब तक के सबसे निचले स्तर 2.8 प्रतिशत का संकेत दिया गया है और कहा गया है कि सरकार सूखे, कोविड से जूझ रहे 3 लाख एनपीए किसानों को राहत देने के लिए तैयार है ताकि उन्हें ऐसा लगे सरकार और बैंक उनकी मदद के लिए मौजूद हैं। उन्होंने मंच से दो लाख रुपये तक का एनपीए माफ करने का निर्णय शीघ्र लेने का अनुरोध किया तथा उन्होंने बैंक को एनपीए किसानों को पुनर्वित्त करने का भी सुझाव दिया।

(एक्शन- समस्त बैंक)

- श्री बादल पत्रलेख ने बैंकों से महिला स्वयं सहायता समूहों को वित्त पोषण बढ़ाने और उन्हें बैंक सखी के रूप में नियुक्त करने का भी आग्रह बैंको से किया।

(एक्शन- समस्त बैंक)

- माननीय कृषि मंत्री ने भारतीय रिज़र्व बैंक के क्षेत्रीय निदेशक के भाषण का उल्लेख किया जिसमें उन्होंने बिना किसी सुरक्षा के 1.60 लाख रुपये केसीसी प्रदान करने का उल्लेख किया था। उन्होंने बैंकों और एलडीएम से किसानों को जल्द से जल्द इसे उपलब्ध कराने का आग्रह किया।

(एक्शन- समस्त बैंक)

- माननीय मंत्री जी ने राज्य में कम ऋण जमा अनुपात को लेकर चिंता जताई। उन्होंने कहा कि पश्चिमी सिंहभूम में ऋण जमा अनुपात मात्र 12.31 प्रतिशत है, लेकिन बैंकों के पास तीस हजार करोड़ से अधिक की जमा राशि है, जो ऋण

वृद्धि के प्रति बैंकों की खराब प्रतिबद्धता को दर्शाता है। उन्होंने गुमला, जामताड़ा, सिमडेगा जैसे कम ऋण जमा अनुपात वाले कुछ अन्य जिलों का भी नाम लिया और बताया की इन जिलो में आदिवासी आबादी भी अधिक है। उन्होंने बैंकों से आदिवासी आबादी के उत्थान के लिए राज्य को समर्थन देने को कहा।

(एक्शन- समस्त बैंक एवं एलडीएम)

- श्री पत्रलेख ने बताया कि यदि कोई किसान, जिसकी केसीसी ऋण सीमा तीन लाख रुपये तक है और वह एक वर्ष में शीघ्र पुनर्भुगतान करता है, तो वह ऋण पर शून्य ब्याज देने का हकदार है क्योंकि राज्य सरकार 4 प्रतिशत ब्याज अनुदान प्रदान कर रही है। उन्होंने यह भी कहा कि बैंकों को अपने अच्छे किसानों की पहचान करनी चाहिए और शुरू में प्रति बैंक प्रति ब्लॉक 10 किसानों को यह लाभ देने का प्रयास करना चाहिए। इससे शेष किसानों को प्रोत्साहन मिलेगा और वे भी अपना केसीसी ऋण चुकाने की इच्छा दिखाएंगे।

(एक्शन- समस्त बैंक एवं एलडीएम)

- उन्होंने कहा कि बैंक केवल पीएम किसान लाभार्थियों को ऋण प्रदान कर रहे हैं, हालांकि राज्य में 58 लाख बिरसा किसान हैं, जिनमें से केवल 20 लाख को ही ऋण सुविधा प्रदान की गई है। उन्होंने इस अंतर के प्रति नाराजगी जताई और बैंकों को जल्द से जल्द इस अंतर को भरने की सलाह दी।

(एक्शन- समस्त बैंक)

ज) माननीय वित्त मंत्री, झारखंड सरकार डॉ. रामेश्वर उराँव का सम्बोधन

- डॉ.रामेश्वर उराँव ने वित्तीय समावेशन के महत्व के बारे में सदन को जानकारी दी। उन्होंने कहा कि अब लोग अपना पैसा बैंक खातों में जमा कर रहे हैं और प्रधान मंत्री जन धन योजना के शुभारंभ होने के बाद लोग और अधिक जागरूक हो गए हैं।

(एक्शन- सभी सदस्यों की जानकारी हेतु)

- माननीय वित्त मंत्री ने कहा कि राज्य सरकार ने किसानों के लिए कृषि ऋण माफी योजना शुरू की थी और कुछ हद तक यह योजना सफल भी रही। हालाँकि, इस बार माननीय मंत्री ने बैंकों से दो महीने के भीतर कृषि ऋण माफ़ी योजना लागू करने का आग्रह किया। उन्होंने इस योजना के सफल कार्यान्वयन के लिए बैंकर्स को राज्य सरकार की ओर से हर तरह की सहायता देने की बात रखी और बैंकों से उनके प्रबंधकों को योजना के बारे में जागरूक करने का भी सुझाव दिया।

(एक्शन- समस्त बैंक)

- डॉ. उराँव ने बैंकों से गुरुजी क्रेडिट कार्ड योजना के लिए राज्य सरकार के साथ जल्द से जल्द एमओयू पर हस्ताक्षर कराने का आग्रह किया। उन्होंने आगे कहा कि यह योजना राज्य सरकार की एक प्रमुख योजना है जिसका उद्देश्य उच्च शिक्षा अध्ययन के लिए छात्रों को पंद्रह लाख तक का शिक्षा ऋण प्रदान करना है।

(एक्शन- समस्त बैंक)

- माननीय मंत्री ने सभी जिलों में जिला अधिकारियों, बैंकों और अन्य हितधारकों के बीच बैठक आयोजित करने के संबंध में मुख्य महाप्रबंधक नाबार्ड के सुझाव की सराहना की और कहा कि इस प्रकार की बैठक एक समय में 4-5 जिलों को ध्यान में रखते हुए प्रशासनिक प्रभाग स्तर पर बुलाई जा सकती है जहां डी.सी. , डीडीसी, बैंकर और अन्य हितधारक उपस्थित हो सकते हैं।

(एक्शन- समस्त हितधारक)

- डॉ. उराँव ने बैंकर्स से आग्रह किया कि वे लोगों को बैंक खाते खोलने और उसमें अपना पैसा जमा करने के बारे में जागरूक करें, जिससे सुरक्षा, तरलता और लाभप्रदता मिलेगी।

(एक्शन- समस्त बैंक एवं एलडीएम)

- माननीय वित्त मंत्री ने राज्य में ऋण जमा अनुपात में वृद्धि के लिए कार्यकारी निदेशक बैंक ऑफ इंडिया को बधाई दी।

(एक्शन- सभी सदस्यों की जानकारी हेतु)

- माननीय वित्त मंत्री ने बैंकरों का समाज के आर्थिक नेता के रूप में उल्लेख किया और बैंकरों को जनता को ऋण सुविधाएं प्रदान करने हेतु उचित कार्यवाही करने की सलाह दी।

(एक्शन- समस्त बैंक एवं एलडीएम)

- डॉ. उराँव ने कहा कि झारखंड एक कृषि प्रधान राज्य है जहाँ 78 प्रतिशत लोग ग्रामीण क्षेत्रों में रहते हैं और अधिकांश लोग कृषि गतिविधियों में संलग्न हैं, जो अधिकतर छोटे और सीमांत किसान हैं। उन्होंने बैंकरों से कृषि क्षेत्र में अपनी साख सुधारने का अनुरोध किया।

(एक्शन- समस्त बैंक एवं एलडीएम)

- अंत में, माननीय वित्त मंत्री ने बैंक की कॉर्पोरेट सामाजिक जिम्मेदारी योजना के अंतर्गत, ग्रामीण लोगों की मदद के लिए, कार्यकारी निदेशक, बैंक ऑफ इंडिया श्री एम कार्तिकेयन और महाप्रबंधक बैंक ऑफ इंडिया, श्री मनोज कुमार को धन्यवाद दिया तथा उन्होंने अन्य बैंकों से भी राज्य में सीएसआर गतिविधि में भाग लेने का अनुरोध किया।

(एक्शन- समस्त बैंक)

झ) कार्यकारी निदेशक, बैंक ऑफ इंडिया श्री एम कार्तिकेयन का सम्बोधन

- श्री एम कार्तिकेयन ने ऋण जमा अनुपात को 46.27 प्रतिशत से बढ़ाकर 48.24 प्रतिशत करने पर अपनी प्रसन्नता व्यक्त की। उन्होंने यह भी कहा कि उक्त अनुपात राष्ट्रीय औसत से काफी कम है जो पर्याप्त नहीं है और एक चिंता का विषय है। उन्होने कहा की हालांकि, हमने कुल 92 हजार करोड़ का **ACP** लक्ष्य हासिल कर लिया है जो हमारे राज्य के लिए एक सफलता का विषय है, लेकिन अपने पिछले वर्ष कि एसएलबीसी बैठक के संबोधन का जिक्र करते हुए उन्होंने कहा कि पिछले वित्तीय वर्ष में हम सभी ने ऋण जमा अनुपात को साठ प्रतिशत तक पहुंचाने पर सहमत हुए थे किन्तु हम पचास प्रतिशत से भी आगे नहीं बढ़ पाए हैं।

  बैंक ऑफ इंडिया के कार्यकारी निदेशक ने आगे बताया कि 48 प्रतिशत ऋण जमा अनुपात तक पहुंचने के लिए हम कल तक **Place of Utilization** का डेटा एकत्र कर रहे थे। उन्होंने आगे कहा कि वे सभी ऋण जो राज्य के बाहर स्वीकृत किए गए हैं, लेकिन पूंजी का उपयोग झारखंड के अंदर किया जा रहा है वैसे डेटा बैंकों द्वारा ठीक से प्रदान नहीं किया जा रहे है अर्थात उन्होंने सभी अग्रणी जिला प्रबंधकों और बैंकों को उक्त डेटा की जांच करने और इन डेटा को एसएलबीसी तक पहुंचाने की सलाह दी।

(एक्शन- समस्त बैंक)

- श्री कार्तिकेयन ने माननीय वित्त मंत्री के भाषण का उल्लेख किया जिसमें उन्होंने बैंक खाता बनाए रखने के महत्व के बारे में जानकारी दी, उन्होंने सदन को बताया कि बैंक ऑफ इंडिया में शून्य बैलेंस खाता यानी **BSBDA** खाते में 14,800 करोड़ रुपये की राशि देश भर में जमा है। उन्होंने आगे बताया कि पिछले साल यह लगभग 3,800 रुपये प्रति

खाता था जो इस साल 5,000 रुपये प्रति खाता को छू रहा है। उन्होंने सदस्य बैंकों से आग्रह किया कि वे युद्ध स्तर पर इन लोगों का खाता खोलकर इन लोगों की मदद करें।

(एक्शन- समस्त बैंक)

- बैंक ऑफ इंडिया के कार्यकारी निदेशक ने सदस्यों को **RSETI** के बारे में बताया कि यहां ग्रामीण बेरोजगार युवा प्रशिक्षण लेते हैं और अपना व्यवसाय शुरू करते हैं। उन्होंने कहा कि हमारे एसएचजी की अच्छे उत्पाद बनाने की क्षमता बहुत अधिक है, हमें इन गतिविधियों को लोकप्रिय बनाने की जरूरत है। उन्होंने सभी सदस्यों, विशेष रूप से प्रमुख जिला प्रबंधकों, जो जिलों में महत्वपूर्ण भूमिका निभा रहे हैं, से आग्रह किया कि वे यह सुनिश्चित करें कि इन प्रशिक्षुओं को समय पर ऋण सहायता मिले और इनकी गतिविधि को सम्पूर्ण सहायता मिले।

(एक्शन- समस्त बैंक एवं एलडीएम)

- श्री कार्तिकेयन ने एफपीओ के वित्तपोषण पर अपनी नाराजगी व्यक्त की। उन्होंने कहा कि झारखंड राज्य में लगभग 248 एफपीओ हैं और आज तक राज्य ने उनमें से केवल 19 को ही वित्तपोषित किया गया है, जो कि चिंता का विषय है। उन्होंने बताया कि बैंक ऑफ इंडिया में एफपीओ को 5 करोड़ रुपये तक के वित्तपोषण का प्रावधान है और उन्होंने कहा कि उन्हें यकीन है कि अन्य सदस्य बैंकों के पास भी एफपीओ के वित्तपोषण के लिए योजनाएं होंगी लेकिन बैंक इन एफपीओ को वित्तपोषित क्यों नहीं कर रहे हैं यह चिंता का विषय है। उन्होंने अग्रणी जिला प्रबंधकों से अनुरोध किया कि वे संबंधित मामले को शाखा प्रबंधकों तक पहुंचाएं और ए ग्रेड एफपीओ का वित्तपोषण सुनिश्चित करें। ***उन्होंने एस.एल.बी.सी से बैंकों और अग्रणी जिला प्रबंधकों के लिए एफपीओ वित्तपोषण के निमित लक्ष्य निर्धारित करने की भी सलाह दी।***

(एक्शन- एसएलबीसी, समस्त बैंक एवं एलडीएम)

- कार्यकारी निदेशक, बैंक ऑफ इंडिया ने बैंकों और जिलों द्वारा **ACP** की असमान उपलब्धि के संबंध में भारतीय रिजर्व बैंक के क्षेत्रीय निदेशक द्वारा उठाए गए मुद्दे का उल्लेख किया। उन्होंने कहा कि 24 जिलों में से 19 जिले आकांक्षी हैं और इन जिलों को आवंटित कुल लक्ष्य लगभग 74 हजार करोड़ था जिसमें से जिले ने 83 हजार करोड़ हासिल कर लिया है जो एक अच्छी उपलब्धि है। उन्होंने उपरोक्त उपलब्धि पर सदस्यों की सराहना की। उन्होंने आगे कहा कि कुछ जिलों ने अच्छा प्रदर्शन किया है जबकि अन्य में सुधार की जरूरत है। उन्होंने सदस्यों से अनुरोध किया कि वे एसएलबीसी के **stats** को देखें और इसे अपनी शाखाओं तक पहुंचाएं ताकि वे जान सकें कि जिले में उनकी क्या कमी है और अच्छा प्रदर्शन करने वाली शाखाओं की सराहना करें।

(एक्शन- समस्त बैंक एवं एलडीएम)

- श्री कार्तिकेयन ने **PMFME** योजना के बारे में बात की। उन्होंने कहा कि 7565 आवेदनों में से 6195 आवेदनों को बैंकों द्वारा खारिज कर दिया गया है. उन्होंने बड़ी संख्या में आवेदनों के खारिज होने पर अपनी नाराजगी जताई। उन्होंने बैंकों के पास वितरण के लिए लंबित बड़ी संख्या में स्वीकृत आवेदनों पर भी सवाल उठाया। उन्होंने बैंकों से कहा कि वे स्वीकृत आवेदनों को लंबित न रखें और लंबित आवेदनों को 10 दिन के भीतर निस्तारित करें।

(एक्शन- समस्त बैंक एवं एलडीएम)

- श्री कार्तिकेयन ने कहा कि बैंक शाखा प्रबंधकों को सरकारी प्रमुख योजनाओं की जानकारी देने और लोगों को मोबाइल बैंकिंग/इंटरनेट बैंकिंग के महत्व के बारे में जागरूक करने के लिए हर महीने एक घंटे का शिविर आयोजित करने की आवश्यकता है।

(एक्शन- समस्त बैंक)

❖ श्री कार्तिकेयन ने बैंकिंग संवाददाता का मुद्दा उठाया। उन्होंने निष्क्रिय **BC** में अपनी चिंता व्यक्त कि। उन्होने यस बैंक के पास **BC** की संख्या देखकर अपनी खुशी जाहीर कि किन्तु उक्त बैंक के प्रतिनिधि उनके सवालों का जवाब देने के लिए उपलब्ध नहीं थे, उन्होंने उल्लेख किया कि यस बैंक के पास 42,000 **BC** है लेकिन उन **BCs** के साथ वित्तीय संचालन कम है। उन्होंने एसएलबीसी से यस बैंक के **BC** की जांच करने का अनुरोध किया।

(एक्शन- एसएलबीसी एवं येस बैंक)

❖ बैंक ऑफ इंडिया के कार्यकारी निदेशक ने **RSETI** के द्वारा राज्य में हुई उनके प्रदर्शन के बारे में बात की। उन्होंने यह देखकर प्रसन्नता व्यक्त की कि 19,765 के आवंटित लक्ष्य में से 20,775 उम्मीदवारों को राज्य के **RSETI** में प्रशिक्षित किया गया है। श्री कार्तिकेयन ने **RSETI** प्रशिक्षित उम्मीदवारों के क्रेडिट लिंकेज प्रतिशत के प्रति अपनी नाराजगी व्यक्त की और बताया की राज्य में बैंको द्वारा केवल 58 प्रतिशत उम्मीदवारों को हीं वित्तीय सहायता प्रदान की गई है। उन्होंने अग्रणी जिला प्रबंधकों से अनुरोध किया कि वे **RSETI**-प्रशिक्षित उम्मीदवारों के क्रेडिट लिंकेज में सुधार पर काम करें। उन्होंने आगे कहा कि बैंकों को प्रशिक्षण सत्र के अंत तक प्रशिक्षित उम्मीदवारों को मंजूरी पत्र प्रदान करना चाहिए।

(एक्शन- समस्त बैंक एवं एलडीएम)

❖ श्री कार्तिकेयन ने विद्या लक्ष्मी पोर्टल पर लंबित आवेदनों के प्रति अपनी नाराजगी जताई। उन्होंने बताया कि बैंकों के पास 2554 आवेदन लंबित हैं, जिस पर उन्होंने सभी बैंकों से अनुरोध किया कि वे अपना लंबित आवेदन जल्द से जल्द निपटाएं।

(एक्शन- समस्त बैंक)

❖ श्री कार्तिकेयन ने महिला स्वयं सहायता समूहों को बैंकों द्वारा कम ऋण देने पर जे.एस.एल.पी.एस के सीईओ द्वारा उठाए गए बिंदु का उल्लेख किया। उन्होंने कहा कि झारखंड राज्य में प्रति **SHG** पर औसत ऋण केवल 1.5 लाख है तब जब समूह अच्छी गुणवत्ता वाले उत्पाद बना रहे हैं। उन्होंने बताया कि अन्य राज्यों में प्रत्येक **SHG** को 50 लाख रुपये से लेकर एक करोड़ रुपये से अधिक का अनुदान बैंको द्वारा दिया गया है। उन्होंने झारखंड राज्य में **SHG** के औसत टिकट आकार के प्रति अपनी नाराजगी व्यक्त की और बैंकों से महिला स्वयं सहायता समूह के ऋण को बढ़ाने का अनुरोध किया।

(एक्शन- समस्त बैंक एवं एलडीएम)

❖ श्री कार्तिकेयन ने सदन को केवाईसी अनुपालन के लिए **CERSAI** के महत्व के बारे में बताया और सदन को टोल फ्री नंबर यानी **7799022129** प्रदान किया। उन्होंने बताया कि यदि कोई व्यक्ति उपरोक्त नंबर पर मिस कॉल देता है तो यह आपको आपका **CKYC** नंबर प्रदान करेगा। उन्होंने बैंकों और एलडीएम से इस नंबर को लोकप्रिय बनाने का आग्रह किया।

(एक्शन- सभी सदस्यों की जानकारी हेतु)

❖ झारखंड कृषि ऋण माफी योजना के संबंध में बैंक ऑफ इंडिया के कार्यकारी निदेशक ने सदन में कहा कि सभी बैंकों की अपनी एकमुश्त निपटान नीति है, जहां बैंक ऋण का कुछ हिस्सा माफ कर देते हैं। उन्होंने संयोजक एसएलबीसी प्रमुख से उपर्युक्त योजना पर जल्द से जल्द कार्यान्वयन करने का आग्रह किया। उन्होंने आगे कहा कि झारखंड राज्य में कृषि क्षेत्र में 13 प्रतिशत एनपीए है जबकि पिछले वित्तीय वर्ष में यह 17 प्रतिशत था, उन्होंने कहा कि कृषि क्षेत्र में बैंकों का एनपीए कम हो रहा है। उन्होंने सदन में यह भी बताया कि आरबीआई की **IRAC Norms** के अनुसार

बैंकों को जहां भी आवश्यकता हो, ऋण को पुनर्वित्त करने की आवश्यकता होती है। उन्होंने सदन को आश्वासन दिया कि योजना के कार्यान्वयन के लिए जल्द ही सभी बैंक एक मंच पर आएंगे और कृषि ऋण योजना को अमल करेंगे।

(एक्शन- समस्त बैंक)

व्यवसायिक सत्र

व्यावसायिक सत्र का संचालन वरिष्ठ प्रबन्धक ,राज्य स्तरीय बैंकर्स समिति, श्री रोशन चौधरी द्वारा किया गया, इस सत्र में श्री चौधरी ने सभा अध्यक्ष श्री कार्तिकेयन व क्षेत्रीय निदेशक रिजर्व बैंक ऑफ इंडिया की सहभागिता के साथ सभी बैंक व अग्रणी ज़िला प्रबन्धकों की समीक्षा करी। बिजनेस सत्र के दौरान निकले कुछ महत्वपूर्ण बिंदु और मुद्दे:

- श्री चौधरी ने सदन को सूचित किया कि **Place of Utilization** का डेटा जमा करते समय, बैंकों को अपने संबंधित प्रधान कार्यालयों से इसकी पुन: पुष्टि करनी होगी और फिर इसे एसएलबीसी को प्रदान करना होगा।

(एक्शन- समस्त बैंक)

- श्री चौधरी ने एसएलबीसी उप समिति के दौरान हुई विभिन्न महत्वपूर्ण चर्चाओं से सदन को अवगत कराया. ऐसा ही एक कृषि विभाग द्वारा बिरसा कृषि वेब पोर्टल का विकास था, जहां 17.50 लाख किसानों का डेटा बैंकों के पास उपलब्ध होगा। उन्होंने कृषि विभाग के विशेष सचिव श्री प्रदीप हजारी को इस पोर्टल पर जानकारी देने को कहा।
  - कृषि विभाग के विशेष सचिव ने सदन को बताया कि कृषि विभाग ने बिरसा किसान इंटीग्रेटेड पोर्टल के नाम से वेब पोर्टल विकसित किया है, जो राज्य ऑडिट के बाद सक्रिय हो जायेगा। उन्होंने आगे बताया कि पोर्टल 37.84 लाख किसानों का विवरण प्रदर्शित करेगा। सभी किसान विवरण को उपायुक्त द्वारा अनुमोदित किया जाता है। उक्त पोर्टल प्रज्ञा केंद्र पर भी उपलब्ध होगा, इससे बैंकों को फसल ऋण, कृषि सावधि ऋण के वित्तपोषण में मदद मिलेगी।

(एक्शन- सभी सदस्यों की जानकारी हेतु)

- श्री चौधरी ने सदन को सूचित किया कि **RSETI** स्रोत वाले ऋण आवेदन की आवाजाही के लिए **MoRD** द्वारा एक वेब पोर्टल विकसित किया जाएगा। उन्होंने विभाग के प्रतिनिधि से सदन को पोर्टल के बारे में जानकारी देने का अनुरोध किया।
  - विभाग के प्रतिनिधि ने सदन को बताया कि बैंकों में क्रेडिट के लिए जमा किए गए आवेदनों पर या तो कार्रवाई नहीं की जा रही है या देरी हो रही है, उन्होंने कहा कि आज की तारीख में लगभग 9000 **RSETI** आवेदन बैंकों के पास लंबित हैं। उन्होंने आगे बताया कि शाखा में जमा किए गए **RSETI** आवेदन का सटीक डेटा ट्रैक करने और प्राप्त करने के लिए विभाग द्वारा एक वेब पोर्टल विकसित किया जा रहा है।

(एक्शन- सभी सदस्यों की जानकारी हेतु)

- श्री रोशन चौधरी ने वित्त वर्ष 2024-25 के लिए वार्षिक ऋण योजना को अनुमोदन के लिए सदन के समक्ष रखा। उन्होंने आगे कहा कि बैंकवार और जिलेवार लक्ष्य हितधारकों के साथ साझा किए जाएंगे। सदन ने वित्त वर्ष 2024-25 के लिए 1,20,000 करोड़ के एसीपी लक्ष्य को सर्वसम्मति से मंजूरी दे दी।

(एक्शन- सभी सदस्यों की जानकारी हेतु)

❖ श्री चौधरी ने सदन को बताया कि **FLC** के आठ पद रिक्त हैं, जिनमें सरायकेला, रांची, गुमला, लोहरदगा, पाकुड़, गोड्डा, जामताड़ा, साहेबगंज शामिल हैं. उन्होंने इन जिलों में एफएलसी रखने वाले बैंकों से अनुरोध किया कि कृपया इन्हें जल्द से जल्द नियुक्त करें।

भारतीय रिजर्व बैंक के क्षेत्रीय निदेशक ने बैंकों से **FLCs** की नियुक्ति की समयसीमा तय करने को कहा। बैंक ऑफ इंडिया के कार्यकारी निदेशक ने सभी **FLCs** प्रायोजित बैंकों को अगली एसएलबीसी बैठक से पहले अपने **FLCs** नियुक्त करने की सलाह दी।

(एक्शन- सभी FLCs प्रायोजित बैंक)

❖ सदन को बताया गया कि निजी क्षेत्र के बैंकों का ऋण जमा अनुपात सार्वजनिक क्षेत्र के बैंकों से बेहतर है. श्री चौधरी ने आगे बताया कि कुछ सार्वजनिक क्षेत्र के बैंक जहां ऋण जमा अनुपात कम है: एसबीआई (34.33%), इंडियन बैंक (25.87%), बीओआई (42.79%)।

श्री कार्तिकेयन ने इंडियन बैंक के राज्य प्रमुख से बैंक के कम ऋण जमा अनुपात पर टिप्पणी करने का अनुरोध किया। इंडियन बैंक के राज्य प्रमुख ने कहा कि बैंक का ध्यान बैंक के **Credit Portfolio** को बढ़ाकर ऋण जमा अनुपात को बढ़ाने पर है और उन्होंने सदन को आश्वासन दिया कि बैंक निश्चित रूप से उक्त अनुपात में वृद्धि करेगी।

(एक्शन- समस्त बैंक)

❖ भारतीय रिज़र्व बैंक के क्षेत्रीय निदेशक ने सुझाव दिया कि आंतरिक रूप से कम ऋण जमा अनुपात वाले बैंक अन्य बैंकों के बराबर होने के लिए अपने प्रधान कार्यालयों के परामर्श से कुछ रोड मैप बना सकते हैं और एसएलबीसी को इसके बारे में सूचित कर सकते हैं।

(एक्शन- समस्त बैंक)

❖ भारतीय रिज़र्व बैंक के उप महाप्रबंधक ने सदन को सूचित किया कि आरबीआई की अग्रणी बैंक योजना के अनुसार वर्तमान में जिले को हर तिमाही में **DLRC** बैठक बुलाने की आवश्यकता होती है, जहां संबंधित सांसद या विधायक को उक्त बैठक में भाग लेना होता है। उन्होंने आगे कहा कि एलडीएम द्वारा उपलब्ध कराए गए आंकड़ों के अनुसार 5 साल में 476 बैठकों में से केवल 139 बैठकों में ही जन प्रतिनिधि उपस्थित रहे। उन्होंने आगे बताया कि भारतीय रिजर्व बैंक का केंद्रीय कार्यालय लीड बैंक योजना की समीक्षा कर रहा है, जहां सभी राज्य एसएलबीसी को डेटा की समीक्षा करने और सुझाव देने की सलाह दी गई है कि क्या **DLRC** बैठक की आवृत्ति को अर्धवार्षिक या वार्षिक तक कम करने की आवश्यकता है।

सदन ने सर्वसम्मति से DLRC की बैठक अर्धवार्षिक आयोजित करने के प्रस्ताव को स्वीकार किया गया।

(एक्शन- सभी सदस्यों की जानकारी हेतु)

❖ भारतीय रिज़र्व बैंक के उप महाप्रबंधक ने सदन को सूचित किया कि 2014 में भारतीय रिज़र्व बैंक जमाकर्ता शिक्षा और जागरूकता निधि लेकर आई थी। उन्होंने आगे बताया कि जिन बैंकों में दस साल या उससे अधिक समय से लावारिस राशि जमा है और उक्त जमा राशि में कोई लेनदेन नहीं हुआ है, वैसे फंडों को भारतीय रिज़र्व बैंक के **DEA** फंड में स्थानांतरित किया जाता है और इन फंडों का उपयोग वित्तीय जागरूकता गतिविधि के लिए किया जाता है।

उन्होंने आगे कहा कि भारतीय रिजर्व बैंक के पास 14 राज्य ग्रामीण आजीविका मिशन हैं, जिन्हें इस **DEA** फंड के साथ जोड़ा गया है और वे राज्यों में लोगों की वित्तीय जागरूकता के लिए इस फंड का उपयोग कर रहे हैं।

उन्होंने 11 मार्च, 2024 को आरबीआई केंद्रीय कार्यालय में **DEA** फंड के संबंध में आयोजित बैठक के बारे में बताया, जहां यह निर्णय लिया गया कि जिन राज्यों में ग्रामीण आजीविका मिशन को **DEA** फंड के साथ शामिल नहीं किया गया है, उन्हें इसमें शामिल होने की जरूरत है। उन्होंने कहा कि झारखंड राज्य से पलाश का आवेदन स्क्रीनिंग कमेटी को भेज दिया गया है और वह विचाराधीन है।

(एक्शन- सभी सदस्यों की जानकारी हेतु)

बैठक के अंत में, एसएलबीसी के उप महाप्रबंधक श्री सी एच गोपाला कृषणा जी ने एस.एल.बी.सी की 87वीं बैठक में शामिल सदस्यों के लिए धन्यवाद ज्ञापन किया। सभा का संचालन श्रीमती प्राची मिश्रा,प्रबन्धक, रा. स्त. बै. स द्वारा किया गया।

(मनोज कुमार)
महाप्रबंधक, रा. स्त. बै. स.

87वीं एसएलबीसी बैठक, मार्च 2024

28 जून 2024, होटल रेडिसन ब्लू, मेन रोड, राँची□

क्रमांक	नाम	पद	विभाग	संपर्क
1	डॉ.रामेश्वर उराँव	वित्त मंत्री	झारखंड राज्य सरकार	
2	श्री बादल पत्रलेख	कृषि मंत्री	झारखंड राज्य सरकार	
3	श्री प्रशांत कुमार, भा॰प्र॰से□	सचिव	वित्त विभाग, झारखंड सरकार	
4	श्री एम कार्तिकेयन	कार्यकारी निदेशक	बैंक ऑफ इंडिया, प्रधान कार्यालय	
5	श्री प्रेम रंजन प्रसाद सिंह	क्षेत्रीय निदेशक	भारतीय रिजर्व बैंक	9962249306
6	श्री सुनील कृषणा□हांगीरदार	मुख्य महाप्रबंधक	नाबार्ड	9970760649
7	श्री बंगाराजू वेंकट कुनापाराजू	मुख्य महाप्रबंधक	भारतीय स्टेट बैंक	7710041200
8	श्री मनोज कुमार	महाप्रबंधक	बैंक ऑफ इंडिया, एसएलबीसी	9099915122
9	श्री गौतम कु सिंह	महाप्रबंधक	नाबार्ड	9930544001
10	श्री सैय्यद रियाज अहमद, भा॰प्र॰से □अवर सचिव□		उच्च एवं तकनीकी शिक्षा विभाग	9599553592
11	श्री सुजीत कुमार साहू	महाप्रबंधक	केनरा बैंक	9334913525
12	श्री प्रभास बोस	महाप्रबंधक	भारतीय स्टेट बैंक	9669288088
13	श्री रामनिवास यादव, भा॰प्र॰से	निदेशक	उच्च एवं तकनीकी शिक्षा विभाग	7061464322
14	श्रीमती अनामिका शर्मा	उप महाप्रबंधक	भारतीय रिजर्व बैंक	9471859925
15	श्री सुनील कुमार	उप महाप्रबंधक	सेंट्रल बैंक ऑफ इंडिया	9264291876
16	श्री प्रदीप हजारी	विशेष सचिव	कृषि विभाग, झारखंड सरकार	
17	श्री संदीप सिंह, भा॰प्र॰से□	सीईओ	जेएसएलपीएस	7488790483
18	श्री इजाज अनवर, भा॰प्र॰से	संयुक्त सचिव	कृषि विभाग, कृषि एवं सहकारिता विभाग	7004225725
19	श्री अनिरुद्ध कुमार सिन्हा	अपर सचिव	वित्त विभाग, झारखंड सरकार	9431189403
20	श्री सर्वेश कुमार	वरिष्ठ क्षेत्रीय प्रबंधक	इंडियन ओवरसीज बैंक	9086761122
21	श्री राजन पांडा	प्रबंधक	भारतीय रिजर्व बैंक	7008369513
22	श्री अल्फ्रेड गिरीश तिर्की	सहायक महाप्रबंधक	भारतीय रिजर्व बैंक	8902390446
23	श्री पी आर झा	उप महाप्रबंधक	नाबार्ड	9556910803
24	श्री दीपू कुमार	उप सचिव	भूमि राजस्व एवं पंजीकरण	9199997194
25	श्री बिजय कुमार सेठी	सहायक महाप्रबंधक	बैंक ऑफ बड़ौदा	6287395611
26	श्री मुकेश मिश्रा	प्रबंधक	बैंक ऑफ बड़ौदा	6287395612
27	श्री संजीव कुमार सिंह	उप महाप्रबंधक	बैंक ऑफ इंडिया, रांची अंचल	
28	श्री दीप शंकर	उप महाप्रबंधक	बैंक ऑफ इंडिया	9431089995
29	श्री एस सुब्रमण्यम	उप महाप्रबंधक	बैंक ऑफ इंडिया	
30	श्री सीएच गोपाल कृष्णा□	उप महाप्रबंधक	राज्य स्तरीय बैंकर्स समिति	9440837450
31	श्रीमती शिखा चौधरी	आंचलिक प्रबंधक	बैंक ऑफ महाराष्ट्र	9971149208
32	श्री गीतेश झा	सहायक प्रबंधक	नाबार्ड	
33	श्री प्रबोध कुमार	वरिष्ठ प्रबंधक	केनरा बैंक	7520201560
34	फ्लाइट लेफ्टिनेंट यू घोष	सहायक महाप्रबंधक	भारतीय रिजर्व बैंक	9771431574
35	श्री देवेश मित्तल	उप महाप्रबंधक	भारतीय स्टेट बैंक	9971981001
36	श्री विश्वजीत कुमार सिन्हा	सहायक महाप्रबंधक, एसएलबीसी झारखंड	भारतीय स्टेट बैंक	7718825815
37	श्री कमलेश मंडल	सहायक महाप्रबंधक, एसएलबीसी झारखंड	भारतीय स्टेट बैंक	8002504680
38	श्री कुमार राहुल	अधिकारी	भारतीय स्टेट बैंक	9689783711
39	श्री राम स्वरूप सरकार	उप महाप्रबंधक	इंडियन बैंक	9163730750
40	श्री राजीव रंजन	वरिष्ठ प्रबंधक	इंडियन बैंक	8617763005
41	श्री प्रवीण कुमार श्रीवास्तव	उप महाप्रबंधक	पंजाब नेशनल बैंक	9958999735
42	श्री बैज नाथ सिंह	महाप्रबंधक - आंचलिक प्रमुख	यूनियन बैंक ऑफ इंडिया	9162487223
43	श्री राजीव रंजन	मुख्य प्रबंधक	यूनियन बैंक ऑफ इंडिया	9073369980

44	श्रीमती भावना सिन्हा	सहायक महाप्रबंधक एवं क्षेत्रीय प्रमुख	यूको बैंक	9835600823
45	श्री हरिचंद मुर्मू	वरिष्ठ प्रबंधक	यूको बैंक	9792301920
46	श्री महेश कुमार राय	सहायक प्रबंधक	इंडियन ओवरसीज बैंक	8757776638
47	श्री आदित्य कुमार	मुख्य प्रबंधक	पंजाब एंड सिंध बैंक	9697121900
48	श्री मदन मोहन बरियार	अध्यक्ष	जेआरजी बैंक	9492783000
49	श्री राज कुमार गुप्ता	जीएम	झारखंड राज्य ग्रामीण बैंक	9204756198
50	श्री परिषेष पाठक	सीईओ	झारखंड राज्य सहकारी बैंक	8709199091
51	श्री दिलीप कुमार	प्रबंधक	झारखंड राज्य सहकारी बैंक	8084173101
52	श्री राजेंद्र कुमार	मुख्य प्रबंधक	इंडियन ओवरसीज बैंक	9837130924
53	श्री विनय कुमार	मुख्य कार्यकारी अधिकारी	धनबाद केंद्रीय सहकारी बैंक	9430145773
54	श्री विनायक पाटिल	राज्य प्रमुख	एयरटेल पेमेंट्स बैंक	9890999888
55	अनुपस्थित		एयू लघु वित्त बैंक	
56	श्री सुभाष कुमार	ए.वी.पी	ऐक्सिस बैंक	7260811600
57	श्री अभय कुमार	क्लस्टर प्रमुख	बंधन बैंक	9534130002
58	श्रीमती ज्योति कुमारी	शाखा प्रमुख	डीबीएस बैंक	7547088880
59	श्री पिंटू कुमार सिंह	क्लस्टर प्रमुख	ईएसएएफ लघु वित्त बैंक	
60	अनुपस्थित		फ़ेडरल बैंक लिमिटेड	
61	श्री अशोक कुमार पांडे	क्षेत्रीय प्रमुख/उपाध्यक्ष	फिनो पेमेंट बैंक	7566668649
62	श्री विक्रम कुमार	सीडीएच	एयरटेल पेमेंट बैंक	7541049105
63	श्री मन्मय नायक	वीपी	एचडीएफसी बैंक लिमिटेड	9937488260
64	श्री पुरूषोत्तम सिंह	प्रमुख क्षेत्र	एचडीएफसी बैंक लिमिटेड	8987520178
65	श्री देवव्रत धर	उप महाप्रबंधक (एसएच)	आईसीआईसीआई बैंक लिमिटेड	9830442821
66	श्री सैयद शब्बीर अख्तर	आरएच	आईसीआईसीआई बैंक लिमिटेड	9771499046
67	श्री पंकज कुमार	उप महाप्रबंधक	आईडीबीआई बैंक लिमिटेड	9892918208
68	श्री अमरेन्द्र कुमार सिंह	प्रबंधक	आईडीएफसी फर्स्ट बैंक	7909087034
69	श्री बिराज डेका	मुख्य प्रबंधक	इंडियन पोस्ट पेमेंट बैंक	9038224956
70	श्री राज कमल	क्षेत्रीय प्रमुख	इंडसइंड बैंक	9304143093
71	श्री फेहाद अहमद शाह	प्रबंधक	जम्मू एवं कश्मीर बैंक	9596387070
72	श्री फरहान जलीली	क्षेत्रीय प्रमुख	जाना लघु वित्त बैंक	7280073087
73	श्री राजेश कुमार	सहायक प्रबंधक	कर्नाटक बैंक लिमिटेड	9771492660
74	श्री प्रेम कुमार उपाध्याय	प्रबंधक	करूर वैश्य बैंक	9007206808
75	श्री ऋतु राज	वरिष्ठ आरएम	कोटक महिंद्रा बैंक लिमिटेड	8328492453
76	श्री धनंजय कुमार	सहायक महाप्रबंधक एवं क्लस्टर प्रमुख	साउथ इंडियन बैंक लिमिटेड	9836711150
77	श्री रवि शंकर	वितरण प्रबंधक	उज्जीवन लघु वित्त बैंक	7781003289
78	श्री अमरेन्द्र झा	जोनल हेड- एमबी लायबिलिटी (झारखंड)	उत्कर्ष एसएफबी	9334616474
79	श्री मनीष केसरी	ए.वी.पी	यस बैंक	9006782257
80	श्रीमती प्रेमा होरो	प्रबंधक	सिडबी	7388777382
81	श्री शिवम सिंह	सचिव	जेएसएआई	9835334399
82	श्री गौतम कुमार	एजीएम	बीएसएनएल	9431708822
83	श्री विवेक कुमार	एसडीई	बीएसएनएल	9431100928
84	श्री अमन आदित्य	सहायक प्रबंधक	एनएचबी	8448291940
85	श्री मोहम्मद आसिफ	सलाहकार (पीएमयू)	उच्च एवं तकनीकी शिक्षा विभाग	8984949220
86	श्री स्वप्नेश दास	प्रतिनिधि	उच्च एवं तकनीकी शिक्षा विभाग	7978706979
87	श्री प्रियरंजन बारिक	प्रतिनिधि	उच्च एवं तकनीकी शिक्षा विभाग	9900300366
88	श्री राजीव कुमार सिंह	वरिष्ठ ऑडिट अधिकारी	सहकारी समिति का पंजीकरण करें	7004726652
89	श्री ए जी कुजूर	डिप्टी रजिस्टर	सहकारी समिति का पंजीकरण करें	9431782500
90	श्री धीरज होरो	एसपीएम	जेएसएलपीएस	8969170434

91	श्री अमित कुमार	एसएनओ आरसेटी	जेएसएलपीएस	9431901016
92	श्री राजीव कुमार	सहायक संचालक	केवीआईसी	9474059775
93	श्री चंद्र भूषण पांडे	राज्य नियंत्रक	रुडसेटी की राष्ट्रीय अकादमी	9073396646
94	श्री आशुतोष कुमार	सहायक संचालक	कृषि विभाग	9792631212
95	श्री शशि भूषण मिश्रा	एसडीआर	NACER	9330752100
96	श्रीमती अंजलि लाकड़ा	कार्यक्रम प्रबंधक	उद्योग विभाग पीएमएफएमई	7043021312
97	श्री संजय कुमार	वित्त मंत्री के निजी सचिव	झारखंड राज्य सरकार	9431760111
98	श्री राहुल प्रताप सिंह	कृषि मंत्री के निजी सचिव	झारखंड राज्य सरकार	8986776611
99	श्री आबिद हुसैन	अग्रणी जिला प्रबंधक	बोकारो	8451978491
100	श्री रवीन्द्र कुमार सिंह	अग्रणी जिला प्रबंधक	चतरा	8340133328
101	श्री अमृत चौधरी	अग्रणी जिला प्रबंधक	गिरिडीह	8210169991
102	श्री अजित कुमार	अग्रणी जिला प्रबंधक	रांची	9007826480
103	श्री राकेश आज़ाद	अग्रणी जिला प्रबंधक	हज़ारीबाग	7209822572
104	श्री अमित कुमार	अग्रणी जिला प्रबंधक	धनबाद	8298715715
105	श्री संतोष कुमार	अग्रणी जिला प्रबंधक	पूर्वी सिंहभूम	7260814454
106	श्री पवन कुमार	अग्रणी जिला प्रबंधक	गुमला	8879743105
107	श्री सनेत दुबे	अग्रणी जिला प्रबंधक	खूंटी	9661859585
108	श्री निवास कुमार	अग्रणी जिला प्रबंधक	कोडरमा	9534741185
109	श्री नेवेनदु कुमार	अग्रणी जिला प्रबंधक	लोहरदगा	8177819118
110	श्री संजीव कुमार	अग्रणी जिला प्रबंधक	रामगढ़	8709551260
111	श्री बरुण कुमार चौधरी	अग्रणी जिला प्रबंधक	सरायकेला खरसावां	7903255293
112	श्री कार्तिक अनुराग मिंज	अग्रणी जिला प्रबंधक	सिमडेगा	7362843027
113	श्री दिवाकर सिन्हा	अग्रणी जिला प्रबंधक	पश्चिम सिंहभूम	8936802753
114	श्री चन्द्रशेखर पटेल	अग्रणी जिला प्रबंधक	दुमका	9074485076
115	श्री चंदन चौहान	अग्रणी जिला प्रबंधक	गोड्डा	7781919295
116	श्री राजीव कुमार मंदिलवार	अग्रणी जिला प्रबंधक	लातेहार	7781011677
117	श्री एंथोनी लियांगी	अग्रणी जिला प्रबंधक	पलामू	9934363710
118	श्री सुधीर कुमार	अग्रणी जिला प्रबंधक	साहिबगंज	9771438409
119	श्री राजीव कुमार	अग्रणी जिला प्रबंधक	देवघर	7992310119
120	श्री ए के मांझी	अग्रणी जिला प्रबंधक	गढ़वा	9934363709
121	श्री राजेश कुमार सिन्हा	अग्रणी जिला प्रबंधक	जामताड़ा	9470650026
122	श्री मनोज कुमार	अग्रणी जिला प्रबंधक	पाकुर	9771438410
123	श्रीमती आभा रानी सिंह	वित्तीय समावेशन विभाग	बैंक ऑफ इंडिया	
124	श्री प्रदीप चटर्जी	राज्य स्तरीय बैंकर्स समिति	बैंक ऑफ इंडिया	
125	श्री अश्वनी कुमार	राज्य स्तरीय बैंकर्स समिति	बैंक ऑफ इंडिया	
126	श्रीमती दक्षणी	राज्य स्तरीय बैंकर्स समिति	बैंक ऑफ इंडिया	
127	श्री बिट्टू कुमार	राज्य स्तरीय बैंकर्स समिति	बैंक ऑफ इंडिया	
128	श्री रोशन चौधरी	राज्य स्तरीय बैंकर्स समिति	बैंक ऑफ इंडिया	9431787051
129	श्रीमती प्राची मिश्रा	राज्य स्तरीय बैंकर्स समिति	बैंक ऑफ इंडिया	9931399824
130	श्री शशि भूषण	राज्य स्तरीय बैंकर्स समिति	बैंक ऑफ इंडिया	
131	श्री कुमार ऋषव	राज्य स्तरीय बैंकर्स समिति	बैंक ऑफ इंडिया	9525166838
132	श्री प्रशांत कुमार	राज्य स्तरीय बैंकर्स समिति	बैंक ऑफ इंडिया	9471182910
133	श्री शैलेश कुमार	राज्य स्तरीय बैंकर्स समिति	बैंक ऑफ इंडिया	8005958455

कार्यसूची सं.	**1**
बैठक सं.	**88**

दिनांक 28 जून, 2024 को आयोजित 87वीं राज्य स्तरीय बैंकर्स समिति बैठक के कार्यवृत्त की पुष्टि

- दिनांक 28 जून, 2024 को आयोजित 87वीं राज्य स्तरीय बैंकर्स समिति बैठक के कार्यवृत्त सभी संबंधित कार्यालयों को संप्रेषित किए गए थे।
- सभा के द्वारा उपर्युक्त बैठक के कार्यवृत्त की पुष्टि की जा सकती है क्योंकि इस संबंध में किसी भी कार्यालय / विभाग द्वारा किसी प्रकार के संशोधन हेतु कोई अनुरोध प्राप्त नही हुआ है।

राज्य स्तरीय बैंकर्स समिति, झारखंड की 87 वीं त्रैमासिक (मार्च 2024) समीक्षा बैठक की कृत कार्यवाही (ATR)

क्रम संख्या	कार्य विंदु	द्वारा सुझाए गए	विवरण	कृत कार्यवाही हेतु आबंटित	कृत कार्यवाही (ATR)
1	कृषि ऋण तथा Other Priority Sector	श्री मनोज कुमार (महाप्रबंधक,राज्य स्तरीय बैंकर्स समिति-झारखण्ड)	महाप्रबंधक ने सभा को बताया की वित्त वर्ष 2023-24 मे समस्त बैंकों ने वार्षिक ऋण योजना के तहत आवंटित बजट का 109 प्रतिशत लक्ष्य हासिल किया है। उन्होने आगे बताया की वार्षिक ऋण योजना मे उपलब्धि क्रमशः इस प्रकार है: कृषि क्षेत्र में 80.23 प्रतिशत, एमएसएमई क्षेत्र में 124.89 प्रतिशत, कुल प्राथमिकता क्षेत्र मे 104.15 प्रतिशत, गैर-प्राथमिकता क्षेत्र मे 114.38 प्रतिशत । श्री कुमार ने वित्त वर्ष 2023-24 के लिए एसीपी लक्ष्य को प्राप्त करने के लिए सभी हितधारकों को बधाई दिया और यह भी उम्मीद जताई कि राज्य के समग्र आर्थिक विकास में योगदान देने के लिए सभी हितधारक वर्ष 2024-25 में भी इसी प्रकार प्रयासरत रहेंगे। उन्होने इस मंच के माध्यम से सभी सदस्यों से आग्रह किया कि इस वर्ष कृषि ऋण तथा Other Priority Sector पर अधिक ध्यान दें।	समस्त बैंक/अग्रणी ज़िला प्रबन्धक	सभी बैंक और अग्रणी ज़िला प्रबंधको द्वारा इस वर्ष 2024-25 मे वार्षिक ऋण योजना के तहत कृषि ऋण और other Priority Sector के साथ साथ सभी Sector मे 100% लक्ष्य हासिल करने की बात कही गयी
2	Place of utilization	श्री मनोज कुमार (महाप्रबंधक,राज्य स्तरीय बैंकर्स समिति-झारखण्ड)	उन्होने सदन को अवगत कराया कि झारखंड राज्य में कुल जमा एवं ऋण मे वर्ष दर वर्ष निरंतर प्रगति देखी जा रही है, जिसका अनुकूल प्रभाव राज्य के ऋण- जमा अनुपात (45.72%) मे भी देखा जा रहा है। उन्होंने कहा कि झारखंड राज्य के लिए बैंकों द्वारा place of utilization संबन्धित डेटा में विसंगति पाई गई है, उन्होंने बताया कि 27.06.2024 को बैंक ऑफ इंडिया सहित कुछ प्रमुख बैंकों के साथ place of utilization के संबंध में कार्य किया गया , जिसके फल स्वरूप ऋण जमा अनुपात में वृद्धि पाई गई और यह 48.24% तक पहुँच गया। श्री कुमार ने बैंकों से आग्रह किया कि Place of Utilization डेटा राज्य के ऋण जमा अनुपात की गणना के लिए बहुत महत्वपूर्ण डेटा है, इसलिए उन्होने सभी बैंकों के राज्य प्रमुखों से आग्रह किया कि वे एसएलबीसी को उक्त डाटा जमा करने से पहले व्यक्तिगत रूप से उसकी जांच करे।	समस्त बैंक	एसएलबीसी को विभिन्न बैंको द्वारा Place Of Utilization डेटा उपलब्ध कराई गयी जिसके फलस्वरूप जून 2024 तिमाही मे ऋण जमा अनुपात 49.57% पर पाहुच गयी है
3	SHG linkage, 0% ब्याज पे मिलने वाले KCC और JKRMY	श्री मनोज कुमार (महाप्रबंधक,राज्य स्तरीय बैंकर्स समिति-झारखण्ड)	उन्होने आगे बताया कि पिछले वित्तीय वर्ष के दौरान बैंक ऑफ इंडिया द्वारा राज्य और केंद्र सरकार की Interest subvention स्कीम के बारे में जागरूकता फैलाने के लिए ग्राम सभा व शाखा स्तर पर ऋण चुकाओ ऋण पाओ अभियान के तहत 400 से भी अधिक शिविर आयोजित किए गए, जिनके ज़रिये लगभग 1670 कृषकों को प्रत्यक्ष लाभ पहुंचाया गया है। श्री कुमार ने इस क्षेत्र में राज्य सरकार के कृषि व पंचायती राज विभाग का सहयोग मिलने और उनके तत्वाधान से उचित मंच प्रदान किए जाने का आग्रह किया। उन्होने कहा कि यदि राज्य सरकार के द्वारा उचित मंच प्रदान किए जाये तो सभी बैंक SHG linkage, 0% ब्याज पे मिलने वाले KCC और साथ ही साथ JKRMY के लाभार्थियों को refinance के बारे में जागरूकता फैला सकेंगे व उन्हे लाभान्वित कर सकेंगे।	राज्य सरकार	उपरोक्त मुद्दा से कृषि विभाग को अवगत करा दिया गया है।
4	PMFME	श्री मनोज कुमार (महाप्रबंधक,राज्य स्तरीय बैंकर्स समिति-झारखण्ड)	उन्होने कहा कि pmfme स्कीम इस वर्ष अपने अंतिम चरण में है, इसलिए इसके अंतर्गत भारत सरकार द्वारा झारखंड राज्य के बैंको को कुल 4500 इकाइयों को वित्त संवितरण का लक्ष्य प्रदान किया जिसे एसएलबीसी द्वारा बैंकवार एवं जिलवार में बांटकर सभी हितधारकों को प्रदान किया जा चुका है। श्री कुमार ने सभी बैंकों और एलडीएम से आग्रह किया कि वे उक्त वार्षिक लक्ष्य एवं तिमाहीवार लक्ष्य को कैसे प्राप्त करें सके, इसके बारे में रणनीति बनाएं।	समस्त बैंक/अग्रणी ज़िला प्रबन्धक	सभी बैंको और अग्रणी ज़िला प्रबंधको द्वारा ज्यादा से ज्यादा इकाइयो को ऋण संवितरण करने की बात कही गयी। हालाकि जून तिमाही तक सभी बैंको द्वारा लक्ष्य का 5% ही हासिल किया गया है.
5	GURUJI STUDENT CREDIT CARD SCHEME	श्री मनोज कुमार (महाप्रबंधक,राज्य स्तरीय बैंकर्स समिति-झारखण्ड)	महाप्रबंधक एसएलबीसी ने छात्र छात्राओं के लिए झारखंड सरकार द्वारा प्रस्तावित GURUJI STUDENT CREDIT CARD SCHEME में भी सभी बैंको की सहभागिता को आवश्यक बताया और सभी बैंकों से आग्रह किया कि वे जल्द से जल्द राज्य सरकार के साथ MOU कर उक्त योजना के क्रियान्वयन में भागीदारी सुनिश्चित करें, जिससे लक्षित वर्ग के छात्रों को इस योजना का लाभ पहुंचाया जा सके।	समस्त बैंक	सभी बैंको द्वारा जल्द से जल्द GURUJI STUDENT CREDIT CARD SCHEME के तहत राज्य सरकार से MOU करने की बात कही गयी जिसके माध्यम से कम व्याज दर पर झारखंड से विध्यार्थी को ऋण प्रदान किया जा सके । हालाकी अभी भी केवल 5 बैंको ने इस स्कीम के तहत शिक्षा विभाग से MOU किया है
6	सामाजिक सुरक्षा योजनाओं	श्री मनोज कुमार (महाप्रबंधक,राज्य स्तरीय बैंकर्स समिति-झारखण्ड)	श्री कुमार ने सामाजिक सुरक्षा योजनाओं का राज्य में विस्तार हो इस पर सभा में प्रकाश डाला। उन्होने कहा कि झारखंड राज्य सामाजिक सुरक्षा योजनाओं में अच्छे प्रदर्शन के लिया जाना जाता है, इसको बरकरार रखने के लिए उन्होने सभी एलडीएम से अनुरोध किया कि वे अभी तक वंचित रह गए लोगों को वित्त वर्ष 2024-25 के दौरान इससे जोड़ने की कोशिश करें और इसके लिए सभी फील्ड पदाधिकारियों को शामिल करके सामाजिक सुरक्षा योजना में नामांकन की गति जारी रखें।	समस्त बैंक/अग्रणी ज़िला प्रबन्धक	सभी बैंक और अग्रणी ज़िला प्रबंधको द्वारा इस वर्ष 2024-25 मे ज्यादा से ज्यादा लोगो को सामाजिक सुरक्षा योजनाओ से जोड़ने की बात कही गयी

राज्य स्तरीय बैंकर्स समिति, झारखंड की 87 वीं त्रैमासिक (मार्च 2024) समीक्षा बैठक की कृत कार्यवाही (ATR)

7	KCC में ऋण प्रवाह बढ़ाने हेतु	श्री मनोज कुमार (महाप्रबंधक,राज्य स्तरीय बैंकर्स समिति-झारखण्ड)	श्री कुमार ने KCC ऋण प्रवाह बढ़ाने के लिए सभी अग्रणी ज़िला प्रबन्धकों से आग्रह किया कि वे FLC, CFL के सहयोग से ग्राम सभा , VLP, FDLC जैसे कार्यक्रमों में राज्य सरकार द्वारा प्रदत्त 1% अतिरिक्त ब्याज अनुदान के बारे में जागरूकता फैलाएँ, ताकि शीघ्र पुनर्भुगतान करने पर, वे ब्याजरहित KCC ऋण प्राप्त कर सकें। उन्होने आगे कहा कि क्यूंकि यह तिमाही कृषि ऋण के लिए अति महत्वपूर्ण है, सभी बैंकों से भी इस बावत कार्य करने और अधिक से अधिक कृषि ऋण वितरण करने की अपेक्षा है।	समस्त बैंक	सभी बैंक और प्रबंधको द्वारा विभिन्न कैंपो के माध्यम से KCC ऋण की जानकारी लोगो को दी जा रही है साथ ही साथ 1 वर्ष के अंदर ऋण जमा करने पर 0% व्याज दर पर ऋण उपलब्ध होगी यह जानकारी भी कैंप के माध्यम से लोगो को दी जा रही है
8	झारखंड कृषि ऋण माफी योजना	श्री मनोज कुमार (महाप्रबंधक,राज्य स्तरीय बैंकर्स समिति-झारखण्ड)	महाप्रबंधक एसएलबीसी ने कृषि ऋण माफी योजना में बैंको द्वारा सहभागिता दिखने कि बात सभा में रखी। उन्होने कहा कि कृषि ऋण माफी योजना एक अत्यंत महत्वपूर्ण अभियान है जो इस वर्ष झारखंड सरकार के तत्वाधान से लाया जा रहा है, उन्होने सभी बैंकों से अनुरोध किया कि अपनी अपनी कार्ययोजना बना कर जल्द से जल्द इसका लाभ उठाएँ एवं KCC ऋण धारकों तक यह लाभ पहुंचाएँ।	समस्त बैंक	माननीय कृषि मंत्री की अधक्ष्यता मे राज्य सरकार और बैंको मे 50% मे सहमति बनी, सभी बैंको द्वारा जल्द से जल्द अपने प्रमुख कार्यालय से मंजूरी लेने की बात काही जिससे इसका लाभ किसानो को जल्द से जल्द मिल सके
9	RSETI sourced application हेतु	श्री मनोज कुमार (महाप्रबंधक,राज्य स्तरीय बैंकर्स समिति-झारखण्ड)	अपने अंतिम वक्तव्य में श्री कुमार ने ग्रामीण विकास विभाग – झारखंड सरकार एवं ग्रामीण विकास विभाग भारत सरकार से अनुरोध करते हुआ कहा कि राज्य के सभी RSETI ग्रामीण युवाओं को प्रशिक्षण तो दे रहे हैं, किन्तु रोजगार सृजन हेतु उन्हे उपयुक्त आर्थिक मदद नहीं मिल पा रही है, जिसका एक प्रमुख कारण बैंकों द्वारा low credit linkage भी है। उन्होने इस मंच से ग्रामीण विकास विभाग से यह अनुरोध किया कि वे PM SVANIDHI की तर्ज पर एक dedicated loan application portal बनाएँ जिससे सभी RSETI sponsored applications का movement track हो सके और ज़्यादा से ज़्यादा ग्रामीण credit linked हो सकें।	राज्य सरकार	एसएलबीसी द्वारा संबन्धित मुद्दा को मेल के माध्यम से राज्य सरकार को अवगत करा दी गयी है
10	बैंकिंग सुविधा हेतु	श्री प्रशांत कुमार (सचिव, वित्त विभाग, झारखंड सरकार)	महाप्रबंधक एसएलबीसी द्वारा दिए गए संबोधन का जिक्र करते हुए, सचिव, वित्त विभाग, श्री प्रशांत कुमार ने बेहतर ऋण जमा अनुपात, एसीपी लक्ष्यों में उपलब्धि और बैंक रहित ग्रामीण केंद्रों के कवरेज के संबंध में सदस्यों की सराहना की हालाँकि, उन्होने कहा की अभी भी लोगों को बैंकिंग सुविधा उपलब्ध कराने के तहत हमें काम करने की अवशकता है।	समस्त बैंक	सचिव, वित्त विभाग द्वारा सुझाए गए बिन्दु को सभी बैंको ने अमल मे लाने की बात कही
11	GURUJI STUDENT CREDIT CARD SCHEME	श्री प्रशांत कुमार (सचिव, वित्त विभाग, झारखंड सरकार)	श्री कुमार ने कहा कि कुछ जरूरी कार्य हैं जिन्हें जल्द करने की जरूरत है, उनमें से एक महत्वपूर्ण काम गुरुजी स्टूडेंट क्रेडिट कार्ड योजना में बैंकों की सहभागिता है। उन्होने बताया की राज्य में कार्यात कुछ बैंक इससे जुड़ चुके है किन्तु कुछ बैंक को अब भी जुड़ना बाकी है, उन्होने बैंको के राज्य प्रमुखों से आग्रह किया की वे जल्द से जल्द खुद को इस योजना से जोड़े ताकि राज्य के छात्रों को इस महतव्यपूर्ण योजना से लाभान्वित किया जा सके।	समस्त बैंक	सभी बैंको द्वारा जल्द से जल्द GURUJI STUDENT CREDIT CARD SCHEME के तहत राज्य सरकार से MOU करने की बात कही गयी जिसके माध्यम से कम व्याज दर पर झारखंड के विध्यार्थी को ऋण प्रदान किया जा सके । हालाकी अभी भी केवल 5 बैंको ने इस स्कीम के तहत शिक्षा विभाग से MOU किया है
12	पेंशन हेतु	श्री प्रशांत कुमार (सचिव, वित्त विभाग, झारखंड सरकार)	श्री कुमार ने झारखंड और बिहार सरकार के पेंशन वितरण से संबंधित मुद्दे से सदन को अवगत कराया। उन्होंने आगे कहा कि बैंकों के बीच गलत वर्गीकरण के कारण दो राज्यों में पेंशन की राशि में असमानता पाई जा रही थी, हालाँकि, उन्होने बताया की अभी ये मामला सुलझ गया है किन्तु उन्होंने बैंकों से पेंशन से जुड़े संवेदनशील मामले को निपटाते समय अत्यधिक सावधानी बरतने का आग्रह किया है।	समस्त बैंक	सचिव, वित्त विभाग द्वारा सुझाए गए बिन्दु को सभी बैंको ने अमल मे लाने की बात कही
13	झारखंड कृषि ऋण माफी योजना	श्री प्रशांत कुमार (सचिव, वित्त विभाग, झारखंड सरकार)	वित्त विभाग के सचिव श्री प्रशांत कुमार ने कहा कि सरकार की अति महातव्यपूर्ण योजना झारखंड राज्य कृषि ऋण माफी योजना चल रही है, जिसका लाभ राज्य के किसानों को देना है। इसके लिए उन्होंने सभी बैंकों से इस मामले में सहयोग करने का आग्रह किया ताकि इस योजना को राज्य में सफलतापूर्वक लागू किया जा सके।	समस्त बैंक	माननीय कृषि मंत्री की अधक्ष्यता मे राज्य सरकार और बैंको मे 50% मे सहमति बनी, सभी बैंको द्वारा जल्द से जल्द अपने प्रमुख कार्यालय से मंजूरी लेने की बात काही जिससे इसका लाभ किसानो को जल्द से जल्द मिल सके
14	वित्तीय समावेशन	श्री सुनील क॰ जहांगीरदार (मुख्य महाप्रबंधक, नाबार्ड)	श्री जहांगीदार ने बैठक में वित्तीय समावेशन का विषय उठाया और कहा कि नाबार्ड अन्य हितधारकों के साथ इस मुद्दे पर ध्यान केंद्रित कर रहा है। उन्होंने आगे कहा कि नाबार्ड के पास एक वित्तीय समावेशन कोष है जो पिछले 15 वर्षों से कार्यरत है जिसे भारतीय रिजर्व बैंक द्वारा समर्थित किया जाता है। उन्होंने आगे कहा कि मार्च 2024 तक झारखंड में PMJDY के तहत लगभग 1.84 करोड़ खाते खोले गए हैं, इनमें से 86.35% (लगभग 1.58 करोड़) से अधिक खाते आधार-सीडेड हैं, और इनमें से लगभग 68.02% खातों को RuPay कार्ड जारी किए गए हैं, लेकिन आज भी लगभग 50 लाख आबादी के पास बुनियादी बैंकिंग खाते नहीं हैं। उन्होंने सभी वरिष्ठ बैंकरों और एलडीएम से अनुरोध किया कि वे वंचित रह गयी आबादी का कवरेज सुनिश्चित करने के लिए एक अभियान चलाएं।	समस्त बैंक एवं एलडीएम	सभी बैंक और एलडीएम ने नाबार्ड द्वारा सुझाए गए बात पर अमल करने की बात कही

राज्य स्तरीय बैंकर्स समिति, झारखंड की 87 वीं त्रैमासिक (मार्च 2024) समीक्षा बैठक की कृत कार्यवाही (ATR)

15	PMJJBY और PMSBY	श्री सुनील क॰ जहांगीरदार (मुख्य महाप्रबंधक, नाबार्ड)	श्री जहांगीदार ने कहा कि मार्च 2024 तक, PMJJBY और PMSBY के खातों की संख्या में कमी आई है, हालांकि उन्होने बताया की APY में सकारात्मक रुझान देखने को मिल रहा है जो कि वित्त वर्ष 2023-24 में 2,84,560 नए खातों के नए नामांकन किया है। उन्होंने बैंकों से इस बात का आत्मनिरीक्षण करने का अनुरोध किया कि PMJJBY और PMSBY में नामांकन क्यों नहीं बढ़ रहे हैं।	समस्त बैंक	SBI और Canara बैंक द्वारा PMJJBY और PMSBY के खातो मे Renewal की संख्या मे काफी कमी देखि गयी जिससे पूरे राज्य के PMJJBY और PMSBY खातो के आकरे मे कमी देखि गयी। हालाकी SBI और Canara बैंक के साथ साथ सभी बैंको ने PMJJBY,PMSBY और APY के संख्या को बढ़ाने की बात कही
16	बैंक शाखा खोलने हेतु	श्री सुनील क॰ जहांगीरदार (मुख्य महाप्रबंधक, नाबार्ड)	श्री जहांगीदार ने बताया कि माँझने गांव ब्लॉक में बैंक ऑफ महाराष्ट्र की शाखा के उद्घाटन के लिए अपनी यात्रा के समय, उन्हे गिरिडीह जिले के लेधा ग्राम पंचायत के ग्रामीणों के साथ बातचीत की और पाया कि गांव में विभिन्न बैंकों के 04 बैंकिंग संवाददाता काम कर रहे हैं फिर भी ग्रामीण लोगों को उचित बैंकिंग सेवाएं नहीं मिल रही हैं और जबकी इस प्रकार के गांवों में काफी संभावनाएं हैं। इस संबंध में उन्होंने सभी वरिष्ठ बैंकर्स एवं अग्रणी जिला प्रबंधकों से आग्रह किया कि वे इस प्रकार के पिछड़े संभावित गांवों की पहचान कर वहां बैंक शाखा खोलने का प्रयास करें।	समस्त बैंक एवं एलडीएम	सभी बैंको ने मुख्य महाप्रबंधक, नाबार्ड द्वारा सुझाए गए बिंदु को अमल मे लाने की बात कही
17	Inactive BC	श्री सुनील क॰ जहांगीरदार (मुख्य महाप्रबंधक, नाबार्ड)	श्री जहाँगीदार ने कहा कि 31-03-2024 तक प्रति लाख जनसंख्या पर सक्रिय बीसी की संख्या लगभग 338 है, यानी प्रति बीसी 296 व्यक्ति। उन्होने आगे बताया की राज्य में कुल 1,42,527 बीसी में से 1,11,473 बीसी सक्रिय हैं, जिनमें से 47,044 सभी बैंकिंग सुविधाएं प्रदान कर रहे हैं, जबकि 31,054 निष्क्रिय हैं, उन्होने निष्क्रिय बीसी को सक्रिय करने के लिए बैंको से कहा।	समस्त बैंक	सभी बैंको द्वारा निष्क्रिय बीसी को सक्रिय करने का प्रयाश किया जा रहा है।जून तिमाही मे सभी बैंको द्वारा कुल -- निष्क्रिय बीसी को सक्रिय किया गया।
18	ऋण जमा अनुपात बढ़ाने हेतु	श्री सुनील क॰ जहांगीरदार (मुख्य महाप्रबंधक, नाबार्ड)	नाबार्ड के मुख्य महाप्रबंधक ने कहा कि झारखंड का ऋण जमा अनुपात राष्ट्रीय औसत से नीचे बना हुआ है, मार्च 2024 तक यह 48.24% रही, जो जमा की तुलना में कम ऋण उपलब्धता को दर्शाता है। उन्होंने भारतीय रिजर्व बैंक के संशोधित प्राथमिकता क्षेत्र ऋण दिशानिर्देशों के बारे में भी जानकारी दी, जहां कम ऋण वाले जिलों के लिए प्रति व्यक्ति औसत PSL 6000 रुपये हुआ करता था, जिसे संशोधित कर 9000 रुपये कर दिया गया है। इसके विपरीत, उच्च ऋण वाले जिलों में इसे 25000 रुपये से बढ़ाकर 42000 रुपये कर दिया गया है, उन्होंने इस बात पर नाराजगी जताई कि केवल रांची जिला उच्च PSL जिले के अंतर्गत आता है, अन्य सभी जिले निम्न PSL श्रेणी में आते हैं। उन्होंने आगे कहा कि 5 जिले अर्थात पश्चिमी सिंहभूम (12.31%), सिमडेगा (29.76%), चतरा (30.32%), जामताड़ा (30.82%), और गुमला (31.96%) में ऋण-जमा अनुपात बहुत कम है जो की एक चिंता का विषय है और सभी हितधारकों को इन जिलों में ऋण जमा अनुपात बढ़ाने के लिए विशेष कदम उठाने की जरूरत है। उन्होंने आगे कहा कि राज्य सरकार ने इन जिलों में कम ऋण जमा अनुपात के कारणों को देखने के लिए वित्त विभाग के सचिव की अध्यक्षता में एक समिति का गठन किया है। उन्होंने सदन और राज्य सरकार को सुझाव दिया कि रांची में चर्चा करने के बजाय क्यों न जिलों में सचिव की अध्यक्षता में जिलाधिकारियों, एलडीएम और शाखा प्रबंधकों के साथ बैठक की जाये और ऋण जमा में सुधार कैसे हो, इस पर ठोस रणनीति बनायी जाये. ताकि वस्तुतः जिले के ऋण जमा अनुपात में सुधार हो सके।	सभी हितधारक	सभी हितधारको द्वारा नाबार्ड द्वारा सुझाए गए बात पर अमल करने की बात कही
19	वित्तीय समावेशन निधि	श्री सुनील क॰ जहांगीरदार (मुख्य महाप्रबंधक, नाबार्ड)	श्री जहागीरदार ने सदन को वित्तीय समावेशन निधि के बारे में जानकारी दी। उन्होंने कहा कि नाबार्ड में बनाए गए फंड (एफआईएफ) ने 15 साल पूरे कर लिए हैं और राज्य भर में एफआई जागरूकता फैलाने और प्रौद्योगिकी, डिजिटलीकरण आदि के लिए बैंकों का समर्थन करने वाली कई योजनाएं लागू की हैं। उन्होंने कहा कि नाबार्ड ने झारखंड में FIF के तहत मात्र 12.00 करोड़ रुपये का अनुदान प्रदान किया है, जो बहुत कम है. उन्होंने बैंकों से नाबार्ड की इस निधि के भरपूर उपयोग का आग्रह किया।	समस्त बैंक	सभी बैंको ने मुख्य महाप्रबंधक, नाबार्ड द्वारा सुझाए गए बिंदु को अमल मे लाने की बात कही
20	FPO वित्तपोशन हेतु	श्री सुनील क॰ जहांगीरदार (मुख्य महाप्रबंधक, नाबार्ड)	श्री जहागीरदार ने कहा कि नाबार्ड ने अब तक 245 एफपीओ की स्थापना की है, जिसमें 1.10 लाख किसान सदस्य हैं और उन्होंने लगभग 1100 लाख रुपये की Share Capital जुटाई है। उन्होंने चिंता जताई कि केवल 19 एफपीओ को अब तक वित्तपोषित किया गया है और उन्होने बताया की खराब प्रदर्शन का कारण शाखा प्रबंधकों में इस बावत जानकारी की कमी है, इसलिए उन्होंने बताया कि नाबार्ड एक कार्यशाला आयोजित करने जा रहा है और उक्त कार्यशाला में वरिष्ठ स्तर के बैंकरों की भागीदारी की उम्मीद है।	नाबार्ड और समस्त बैंक	नाबार्ड द्वारा जल्द से जल्द एफपीओ कार्यशाला आयोजन करने की बात कही गयी
21	kcc linkage हेतु	श्री सुनील क॰ जहांगीरदार (मुख्य महाप्रबंधक, नाबार्ड)	श्री जहांगीदार ने बताया कि आने वाले समय में नाबार्ड Climate Smart Agriculture विशेषकर दलहन, तिलहन और बाजरा को प्रोत्साहन प्रदान करने जा रहा है। उन्होने आगे कहा की नाबार्ड गढ़वा, पलामू और गोड्डा में एक पायलट प्रोजेक्ट शुरू करने जा रहा है, जहां नाबार्ड द्वारा चिन्हित किसानों के क्रेडिट लिंकेज के लिए बैंकरों को आमंत्रित कर उन्हे वित्तपोषित किया जाएगा।	समस्त बैंक	सभी बैंको ने मुख्य महाप्रबंधक, नाबार्ड द्वारा सुझाए गए बिंदु को अमल मे लाने की बात कही

राज्य स्तरीय बैंकर्स समिति, झारखंड की 87 वीं त्रैमासिक (मार्च 2024) समीक्षा बैठक की कृत कार्यवाही (ATR)

22	किसानो को वित्तपोषित करने हेतु	श्री सुनील क॰ जहांगीरदार (मुख्य महाप्रबंधक, नाबार्ड)	नाबार्ड के मुख्य महाप्रबंधक ने सदन को बताया कि KHEYTI नाम का एक स्टार्ट-अप, शेड नेट्स के माध्यम से, आधुनिक खेती को बढ़ावा दे रहा है, जहां ब्रोकोली, सेलेरी, लेट्यूस, रंगीन शिमला मिर्च जैसी उच्च तकनीक वाली विदेशी फसलों की खेती की जाएगी। उन्होंने आगे कहा कि राज्य सरकार भी इन योजनाओं को बढ़ावा देने की योजना बना रही है, इसलिए बैंकरों के लिए यह वित्त पोषण का एक अच्छा अवसर है क्योंकि एक शेड नेट की निवेश लागत 75,000 से 1,25,000 रुपये के बीच आती है। उन्होंने आगे बताया कि नाबार्ड 50 प्रतिशत प्रदान करने की योजना बना रहा है, 20 प्रतिशत किसान से आएगा और शेष राशि बैंकों से ऋण के रूप में आ सकता है, इसलिए उन्होंने बैंकों से वित्तपोषण की संभावना तलाशने का आग्रह किया। उन्होंने कहा कि नाबार्ड ऐसे किसानों की सूची बैंकों के साथ साझा करेगा ताकि इच्छुक बैंकर किसानों को वित्त प्रदान कर सकें।	नाबार्ड और समस्त बैंक	नाबार्ड द्वारा सूची जल्द से जल्द एसएलबीसी के साथ साझा करने की बात कही गयी
23	वार्षिक ऋण योजना में उपलब्धि बढ़ाने हेतु	श्री प्रेम रंजन प्रसाद सिंह (क्षेत्रीय निदेशक, भारतीय रिजर्व बैंक)	भारतीय रिजर्व बैंक के क्षेत्रीय निदेशक ने वार्षिक ऋण योजना के तहत 109 प्रतिशत उपलब्धि हासिल करने के लिए सभी हितधारकों को बधाई दी। उन्होंने राज्य के ऋण जमा अनुपात में वर्ष दर वर्ष 7.03 प्रतिशत की वृद्धि पर अपनी प्रसन्नता व्यक्त की, उन्होने बताया की 31.03.2024 को उक्त अनुपात झारखंड राज्य में 48.24 प्रतिशत रही। श्री सिंह ने बताया कि ये उपलब्धियाँ राज्य, जिलों और बैंकों में समान रूप से नहीं हैं। उन्होंने एक उदाहरण स्वरूप बताया की वार्षिक ऋण योजना के तहत सदस्य बैंकों की उपलब्धियों 29 प्रतिशत से लेकर 334 प्रतिशत के दायरे में रही है। उन्होंने सलाह दी कि जिन बैंकों और जिलों की उपलाब्धी कम है, उन्हें आत्मनिरीक्षण करने और चालू वित्त वर्ष में लक्ष्य हासिल करने के लिए रणनीति बनाने की जरूरत है। उन्होंने आगे सलाह दी कि संबंधित बैंकों और जिलों के सामने आने वाले मुद्दों को ध्यान में रखते हुए जमीनी स्तर से रणनीति बनाई जा सकती है, जिसमें प्रदर्शन करने वाले बैंकों और जिलों की रणनीतियों का जिक्र भी शामिल है। उन्होंने कहा कि इससे एसीपी उपलब्धि के साथ-साथ ऋण जमा अनुपात में भी सुधार लाने में मदद मिलेगी	समस्त बैंक एवं एलडीएम	उपर्युक्त विषय के संदर्भ मे सभी सदस्य बैंकों ने भारतीय रिजर्व बैंक के क्षेत्रीय निदेशक को पूर्ण समर्थन प्रदान करने की जानकारी दी है।
24	MSME के वित्पोषित हेतु	श्री प्रेम रंजन प्रसाद सिंह (क्षेत्रीय निदेशक, भारतीय रिजर्व बैंक)	श्री सिंह ने बताया कि 27.06.2024 को अंतर्राष्ट्रीय एम.एस.एम.ई दिवस था और सरकार ने दो नई योजनाएँ यानी MSME तीन पहल और यशस्विनी योजना शुरू की हैं। उन्होंने कहा कि भारत जैसे देश के लिए एम.एस.एम.ई बहुत महत्वपूर्ण है, इससे न केवल देश का आर्थिक विकास होता है बल्कि रोजगार सृजन भी होता है। उन्होंने आगे कहा कि भारतीय रिजर्व बैंक विभिन्न अभियानों के माध्यम से एमएसएमई को सशक्त बनाने की दिशा में काम कर रहा है, नोडल अधिकारियों को प्रशिक्षण प्रदान कर रहा है साथ ही टाउन हॉल बैठकें आयोजित कर रहा है जहां महिला उद्यमी पूरे उत्साह के साथ भाग लेती है। उन्होने अपने वक्तव्य में बैंकों तथा एलडीएम को एम.एस.एम.ई एकाइयों को बढ़ावा देने तथा वित्तपोषित करने की सलाह दी।	समस्त बैंक एवं एलडीएम	सभी बैंको द्वारा ज्यादा से ज्यादा एम.एस.एम.ई एकाइयों को वित्तपोषित करने की बात कही जिससे ना सिर्फ उन एकाइयों को फ़यड़ा होगा बल्कि रोजगार के भी अवसर पैदा होंगे
25	पब्लिक टेक प्लेटफॉर्म फॉर फ्रिक्शनलेस क्रेडिट	श्री प्रेम रंजन प्रसाद सिंह (क्षेत्रीय निदेशक, भारतीय रिजर्व बैंक)	उन्होंने आगे बताया कि आरबीआई इनोवेशन हब ने एक पब्लिक टेक प्लेटफॉर्म फॉर फ्रिक्शनलेस क्रेडिट विकसित किया है, जहां संस्थानों से आवश्यक जानकारी को एक साथ प्लेटफॉर्म पर लाया गया है जो जनता को परेशानी मुक्त ऋण के लिए आवेदन करने में मदद करेगा। उन्होंने बताया कि यह प्लेटफार्म 05 राज्यों में शुरू किया गया है। उनकी इच्छा है कि यह प्लेटफॉर्म झारखंड राज्य में भी शुरू किया जाये। उन्होंने सदन को राज्य में सार्वजनिक तकनीकी मंच फ्रिक्शनलेस क्रेडिट को लागू करने के लाभों के बारे में जानकारी दी और बताया कि कैसे यह मंच किसानों को आसानी से और मिनटों में केसीसी ऋण प्राप्त करने में मदद करेगा। उन्होंने बताया कि यह प्लेटफॉर्म न केवल केसीसी ऋण प्रदान करेगा बल्कि उक्त प्लेटफॉर्म में 8 और ऋण उत्पाद भी हैं। इसके साथ ही उन्होने आशा जताई की भारतीय रिजर्व बैंक और राज्य सरकार इस प्लैटफ़ार्म को झारखंड राज्य में जल्द लागू कर सकेगी।	राज्य सरकार एवं आरबीआई	आरबीआई द्वारा राज्य सरकार ,एसएलबीसी और बैंको के साथ मिल कर Frictionless क्रेडिट समिति का गठन किया गया है जिसकी 2 बैठक की जा चुकी है जिसका मुख्य उदयेश केसीसी के साथ साथ अन्य ऋण भी मिनेटो मे किया जा सके उस पर सहमति बनाने का प्रयाश किया गया
26	अंतरराष्ट्रीय बाजार में रुपये में लेन देन हेतु	श्री प्रेम रंजन प्रसाद सिंह (क्षेत्रीय निदेशक, भारतीय रिजर्व बैंक)	श्री सिंह ने भारतीय रिजर्व बैंक की 89वीं स्थापना वर्षगांठ के अवसर पर 01.04.2024 को मुंबई में आयोजित बैठक के बारे में सदन को जानकारी दी, जहां माननीय प्रधान मंत्री ने एक महत्वपूर्ण मुद्दा उठाते हुए कहा कि यह हमारा प्रयास होना चाहिए कि अगले वर्ष में रुपये को अंतरराष्ट्रीय स्तर पर ज्यादा से ज्यादा सुलभ और स्वीकार्य बनाया जाए। श्री सिंह ने आगे बताया कि उस बैठक में यह महसूस किया गया कि व्यापारिक गतिविधियों के लिए भारतीय मुद्रा को बढ़ावा दिया जाना चाहिए और उन्होने बताया की इसी दिशा में दो देशो के साथ स्थानीय मुद्रा Settlement पहले से ही है, जैसे रूस और यूएई। उन्होंने यह भी कहा कि भारतीय बैंकों ने विशेष रुपया वोस्ट्रो खाते खोले हैं और उनका रखरखाव कर रहे हैं। उन्होंने बैंकों से अंतरराष्ट्रीय बाजार में रुपये में लेन देन को बढ़ावा देने का आग्रह किया।	समस्त बैंक	उपर्युक्त विषय के संदर्भ मे सभी सदस्य बैंकों ने भारतीय रिजर्व बैंक के क्षेत्रीय निदेशक को पूर्ण समर्थन प्रदान करने की जानकारी दी है।
27	डिजिटल cluster	श्री प्रेम रंजन प्रसाद सिंह (क्षेत्रीय निदेशक, भारतीय रिजर्व बैंक)	श्री सिंह ने बताया कि वित्तीय साक्षरता सप्ताह के बाद आरबीआई ने 04 मार्च से 10 मार्च तक डिजिटल भुगतान जागरूकता सप्ताह मनाया है और यह पूरे देश में मनाया गया है। उन्होंने बताया कि उक्त जागरूकता सप्ताह के दौरान माननीय आरबीआई गवर्नर ने घोषणा की थी कि बुनियादी ढांचों को डिजिटल क्लस्टर के रूप में विकसित करने की योजना बनाई जाएगी। श्री सिंह ने बताया कि इसी कड़ी में झारखंड ने भी 121 डिजिटल क्लस्टरों की पहचान की है और लक्ष्य रखा है कि 31 जुलाई तक इन क्लस्टरों को डिजिटल रूप से सशक्त बना दिया जाये। उन्होंने सभी बैंकों और एलडीएम से उक्त लक्ष्य को हासिल करने में सहयोग देने का आग्रह किया।	समस्त बैंक एवं एलडीएम	उपर्युक्त विषय के संदर्भ मे सभी सदस्य बैंकों ने भारतीय रिजर्व बैंक के क्षेत्रीय निदेशक को पूर्ण समर्थन प्रदान करने की बात कही।

राज्य स्तरीय बैंकर्स समिति, झारखंड की 87 वीं त्रैमासिक (मार्च 2024) समीक्षा बैठक की कृत कार्यवाही (ATR)

28	डिजिटल डिस्ट्रिक्ट हेतु	श्री प्रेम रंजन प्रसाद सिंह (क्षेत्रीय निदेशक, भारतीय रिजर्व बैंक)	आरबीआई के क्षेत्रीय निदेशक ने डिजिटल भुगतान प्रणाली के बारे में बात की। उन्होंने कहा कि इससे पहले, झारखंड राज्य के दो जिलों को 100 प्रतिशत डिजिटल कर लिया गया है और शेष 22 जिलों को मार्च 2024 तक डिजिटल करने का लक्ष्य रखा गया था, हालांकि, राज्य समय सीमा के भीतर उक्त लक्ष्य को हासिल करने में असमर्थ रहा, इसलिए उन्होंने सभी बैंकों और एलडीएम से अनुरोध किया 30 जून तक सभी बचत और चालू खातों को 100 प्रतिशत डिजिटल बनाना सुनिश्चित करें।	समस्त बैंक एवं एलडीएम	सभी बैंको और एलडीएम द्वारा 30 जून तक शेष 22 जिलो मे बचत खाता और व्यापार खाता को 100% डिजिटल करने की बात कही गयी ।परंतु सिर्फ -- बैंको ने बचत खाता मे 100% का लक्ष्य प्राप्त किया है और व्यपार खाता मे सिर्फ --- बैंको ने 100% लक्ष्य प्राप्त किया है ।
29	स्वयं सहायता समूहों को बड़े ऋण हेतु	श्री संदीप सिंह (सीईओ, जेएसएलपीएस, झारखंड सरकार)	एसएलबीसी उप समिति की बैठक और केंद्र व राज्य सरकार के निर्देशों के बारे में बात करते हुए श्री सिंह ने कहा कि बैंकों द्वारा स्वयं सहायता समूहों को स्वीकृत ऋण की राशि बढ़ाने की सलाह दी गयी। उन्होंने आगे कहा कि सखी मंडल समूहों और किसान उत्पादक संगठनों को बड़ी मात्रा में वित्त पोषित करने की आवश्यकता है ताकि बड़ी उद्यमिता विकसित हो सके। उन्होंने आगे बताया कि 80 प्रतिशत स्वयं सहायता समूहों को 3 लाख रुपये से कम का वित्त पोषण किया गया है। इसलिए, उन्होंने बैंकों से इन स्वयं सहायता समूहों को बड़ी सुविधा प्रदान करने का आग्रह किया और उन्होंने यह भी उल्लेख किया कि इन समूहों में एनपीए प्रतिशत 1 प्रतिशत से भी कम है, इसलिए, बैंकर्स को बड़ी सुविधा प्रदान करते समय कोई बाधा नहीं होनी चाहिए।	समस्त बैंक	बैंको ने एसएचजी समूह को 2nd और 3rd linkage से ऋण से आच्छादित करने की बात कही जिससे एसएचजी के औसत ऋण मे बढ़ोतरी की उम्मीद की गयी
30	सखी मंडलों को बैंक BC के रूप में नियुक्ति हेतु	श्री संदीप सिंह (सीईओ, जेएसएलपीएस, झारखंड सरकार)	श्री सिंह ने बैंकों से अनुरोध किया कि वित्तीय रूप से प्रशिक्षित सखी मंडलों को बैंक बैंकिंग संवाददाता के रूप में नियुक्त करें। साथ ही, उन्होंने बैंकों से सखी मंडलों को व्यक्तिगत मुद्रा ऋण उपलब्ध कराने का भी अनुरोध किया और कहा कि चालू वित्तीय वर्ष का लक्ष्य है: एक लाख सखी मंडल खाते और एक हजार करोड़ रुपये की राशि, जो प्रति सखी मंडल खाता एक लाख रुपये है। उन्होने सभी बैंको से जादा से जादा सखी मंडल को वित्तपोषित करने का आग्रह किया।	समस्त बैंक	सभी बैंको द्वारा अब तक कुल 1365 एसएचजी महिलयों को बैंकिंग संवाददाता के रूप मे नियुक्त किया जा चुका है तथा बैंको द्वाराएसएचजी महिलयों को ऋण भी बैंको द्वारा उपलब्ध कराया जा चुका है ।आगे भी बैंको द्वारा एसएचजी महिलयों को बैंकिंग संवाददाता niyukth करने की बात कही गयी साथ ही साथ जरूरत मंद महिलयों को वित्तपोसित करने की भी बात कही गयी
31	Credit Linkage in RSETI applications	श्री संदीप सिंह (सीईओ, जेएसएलपीएस, झारखंड सरकार)	सीईओ जे.एस.एल.पी.एस ने राज्य में बैंकों द्वारा आरसेटी-स्रोत अनुप्रयोगों के कम क्रेडिट लिंकेज का मुद्दा उठाया। उन्होंने कहा कि बैंक अपने RSETI द्वारा प्रशिक्षित ग्रामीण युवाओं को ऋण सुविधा प्रदान नहीं कर रहे हैं जो राज्य के लिए चिंता का विषय है। उन्होंने सभी बैंकों से इन ग्रामीण युवाओं को ऋण सुविधाएं प्रदान करने का अनुरोध किया।	समस्त बैंक	RSETI प्रायोजित बैंको ने क्रेडिट लिंकेज में सुधार करने की बात कही,हलकी 31 जुलाई 2024 तक क्रेडिट लिंकेज के साथ साथ ट्रेनिंग और सेत्त्लेमेट मे भी अच्छी प्रगति नहीं देखि गयी है
32	MOU in Guruji Credit Card Scheme	श्री रामनिवास यादव (निदेशक, उच्च एवं तकनीकी शिक्षा, झारखंड सरकार)	बैठक में संचालक, उच्च एवं तकनीकी शिक्षा श्री रामनिवास यादव ने राज्य सरकार की महत्वपूर्ण योजना गुरूजी क्रेडिट कार्ड योजना के बारे में चर्चा की। उन्होंने बताया कि इस योजना के तहत, राज्य सरकार मेधावी छात्रों को 4 प्रतिशत ब्याज दर पर उच्च शिक्षा के लिए शिक्षा ऋण सुविधा प्रदान करने पर केंद्रित है। उन्होंने आगे बताया कि इस योजना के तहत चार प्रमुख हितधारक हैं: पहला उच्च और तकनीकी शिक्षा विभाग के माध्यम से झारखंड सरकार, दूसरा कॉर्पस बैंक है जो कैबिनेट द्वारा तय किया गया है एचडीएफसी बैंक जिसके द्वारा कॉर्पस फंड रखा जाएगा, तीसरा हितधारक हैं सदस्य बैंक जिसे ऋण उप्लब्ध कराना है। हालाँकि, उन्होंने बताया कि अब तक केवल 5 बैंकों ने छात्रों को ऋण देने के लिए राज्य सरकार के साथ MOU पर हस्ताक्षर किए हैं। उन्होंने कहा कि चूंकि यह कॉलेजों और संस्थानों में प्रवेश का समय है, श्री यादव ने शेष सभी बैंकों से राज्य सरकार के साथ MOU पर हस्ताक्षर करने का आग्रह किया, ताकि गुरुजी क्रेडिट कार्ड योजना का लाभ छात्रों को प्रदान किया जा सके।	समस्त बैंक	अधिकतर बैंको द्वारा अपने अपने प्रधान कार्यालओ को गुरुजी क्रेडिट कार्ड योजना की अनुमति के लिया प्रस्ताव भेजा जा चुका है जिसकी अनुमति जल्द ही मिलने की बात कही गयी। कुछ बैंक जिंका प्रस्ताव प्रधान कार्यालय नहीं गया है उनके द्वारा जल्द से जल्द प्रस्ताव भेजने की बात कही गयी
33	KCC ऋण हेतु	श्री बादल पत्रलेख (माननीय कृषि मंत्री, झारखंड सरकार)	माननीय मंत्री ने भारतीय रिजर्व बैंक के क्षेत्रीय निदेशक द्वारा किसानों को मिनटों में ऋण सुविधा उपलब्ध कराने के संबंध में दिये गये संबोधन का उल्लेख किया। उन्होंने सदस्यों से किसानों को यथाशीघ्र ऋण सुविधा उपलब्ध कराने का आग्रह किया।	समस्त बैंक	आरबीआई द्वारा राज्य सरकार ,एसएलबीसी और बैंको के साथ मिल कर Frictionless क्रेडिट समिति का गठन किया गया है जिसकी 2 बैठक की जा चुकी है जिसका मुख्य उदयेश केसीसी के साथ साथ अन्य ऋण भी मिनेटो मे किया जा सके उस पर सहमति बनाने का प्रयाश किया गया
34	61268 केसीसी धारकों हेतु	श्री बादल पत्रलेख (माननीय कृषि मंत्री, झारखंड सरकार)	श्री बादल पत्रलेख ने झारखंड सरकार की प्रमुख योजना कृषि ऋण माफी योजना के बारे में बात की। उन्होंने कहा कि 61,268 केसीसी धारक आज तक गायब हैं, उक्त डाटा को लेकर उन्होंने नाराजगी जताई	समस्त बैंक	एसएलबीसी द्वारा कृषि विभाग से 61268 किसान का लिस्ट मांगा गया है जो गायब है परंतु अभी तक एसएलबीसी को अभी तक यह लिस्ट नहीं दी गयी है
35	KCC ऋण हेतु	श्री बादल पत्रलेख (माननीय कृषि मंत्री, झारखंड सरकार)	माननीय कृषि मंत्री ने भारतीय रिज़र्व बैंक के क्षेत्रीय निदेशक के भाषण का उल्लेख किया जिसमें उन्होंने बिना किसी सुरक्षा के 1.60 लाख रुपये केसीसी प्रदान करने का उल्लेख किया था। उन्होंने बैंकों और एलडीएम से किसानों को जल्द से जल्द इसे उपलब्ध कराने का आग्रह किया।	समस्त बैंक	सभी बैंक द्वारा अपने अपने स्तर से किसानो को scale of finance के आधार पर ऋण से आच्छादित किया जा रहा है

राज्य स्तरीय बैंकर्स समिति, झारखंड की 87 वीं त्रैमासिक (मार्च 2024) समीक्षा बैठक की कृत कार्यवाही (ATR)

36	आदिवासी आबादी को ऋण प्रदान हेतु	श्री बादल पत्रलेख (माननीय कृषि मंत्री, झारखंड सरकार)	माननीय मंत्री जी ने राज्य में कम ऋण जमा अनुपात को लेकर चिंता जताई। उन्होंने कहा कि पश्चिमी सिंहभूम में ऋण जमा अनुपात मात्र 12.31 प्रतिशत है, लेकिन बैंकों के पास तीस हजार करोड़ से अधिक की जमा राशि है, जो ऋण वृद्धि के प्रति बैंकों की खराब प्रतिबद्धता को दर्शाता है। उन्होंने गुमला, जामताड़ा, सिमडेगा जैसे कम ऋण जमा अनुपात वाले कुछ अन्य जिलों का भी नाम लिया और बताया की इन जिलो में आदिवासी आबादी भी अधिक है। उन्होंने बैंकों से आदिवासी आबादी के उत्थान के लिए राज्य को समर्थन देने को कहा।	समस्त बैंक एवं एलडीएम	सभी बैंक ने माननीय कृषि मंत्री के बात का समर्थन किया साथ ही साथ गुमला, जामताड़ा, सिमडेगा ज़िलो मे ऋण जमा अनुपात को सुधारने की बात कही
37	KCC ऋण हेतु	श्री बादल पत्रलेख (माननीय कृषि मंत्री, झारखंड सरकार)	श्री पत्रलेख ने बताया कि यदि कोई किसान, जिसकी केसीसी ऋण सीमा तीन लाख रुपये तक है और वह एक वर्ष में शीघ्र पुनर्भुगतान करता है, तो वह ऋण पर शून्य ब्याज देने का हकदार है क्योंकि राज्य सरकार 4 प्रतिशत ब्याज अनुदान प्रदान कर रही है। उन्होंने यह भी कहा कि बैंकों को अपने अच्छे किसानों की पहचान करनी चाहिए और शुरू में प्रति बैंक प्रति ब्लॉक 10 किसानों को यह लाभ देने का प्रयास करना चाहिए। इससे शेष किसानों को प्रोत्साहन मिलेगा और वे भी अपना केसीसी ऋण चुकाने की इच्छा दिखाएंगे।	समस्त बैंक एवं एलडीएम	सभी हितधारको द्वारा माननीय कृषि मंत्री द्वारा सुझाए गए बात पर अमल करने की बात कही
38	किसानो को वित्तपोषित करने हेतु	श्री बादल पत्रलेख (माननीय कृषि मंत्री, झारखंड सरकार)	उन्होंने कहा कि बैंक केवल पीएम किसान लाभार्थियों को ऋण प्रदान कर रहे हैं, हालांकि राज्य में 58 लाख बिरसा किसान हैं, जिनमें से केवल 20 लाख को ही ऋण सुविधा प्रदान की गई है। उन्होंने इस अंतर के प्रति नाराजगी जताई और बैंकों को जल्द से जल्द इस अंतर को भरने की सलाह दी।	समस्त बैंक	सभी हितधारको द्वारा माननीय कृषि मंत्री द्वारा सुझाए गए बात पर अमल करने की बात कही
39	झारखंड कृषि ऋण माफी योजना	डॉ. रामेश्वर उराँव (माननीय वित्त मंत्री, झारखंड सरकार)	माननीय वित्त मंत्री ने कहा कि राज्य सरकार ने किसानों के लिए कृषि ऋण माफी योजना शुरू की थी और कुछ हद तक यह योजना सफल भी रही। हालाँकि, इस बार माननीय मंत्री ने बैंकों से दो महीने के भीतर कृषि ऋण माफ़ी योजना लागू करने का आग्रह किया। उन्होंने इस योजना के सफल कार्यान्वयन के लिए बैंकर्स को राज्य सरकार की ओर से हर तरह की सहायता देने की बात रखी और बैंकों से उनके प्रबंधकों को योजना के बारे में जागरूक करने का भी सुझाव दिया।	समस्त बैंक	सभी हितधारको द्वारा माननीय कृषि वित द्वारा सुझाए गए बात पर अमल करने की बात कही
40	गुरुजी क्रेडिट कार्ड योजना	डॉ. रामेश्वर उराँव (माननीय वित्त मंत्री, झारखंड सरकार)	डॉ. उराँव ने बैंकों से गुरुजी क्रेडिट कार्ड योजना के लिए राज्य सरकार के साथ जल्द से जल्द एमओयू पर हस्ताक्षर कराने का आग्रह किया। उन्होंने आगे कहा कि यह योजना राज्य सरकार की एक प्रमुख योजना है जिसका उद्देश्य उच्च शिक्षा अध्ययन के लिए छात्रों को पंद्रह लाख तक का शिक्षा ऋण प्रदान करना है।	समस्त बैंक	अधिकतर बैंको द्वारा अपने अपने प्रधान कार्यालओ को गुरुजी क्रेडिट कार्ड योजना की अनुमति के लिया प्रस्ताव भेजा जा चुका है जिसकी अनुमति जल्द ही मिलने की बात कही गयी। कुछ बैंक जिंका प्रस्ताव प्रधान कार्यालय नहीं गया है उनके द्वारा जल्द से जल्द प्रस्ताव भेजने की बात कही गयी
41	खाता खोलने के संबंध हेतु	डॉ. रामेश्वर उराँव (माननीय वित्त मंत्री, झारखंड सरकार)	डॉ. उराँव ने बैंकर्स से आग्रह किया कि वे लोगों को बैंक खाते खोलने और उसमें अपना पैसा जमा करने के बारे में जागरूक करें, जिससे सुरक्षा, तरलता और लाभप्रदता मिलेगी।	समस्त बैंक एवं एलडीएम	सभी बैंक और एलडीएम द्वारा कैंप के माध्यम से जागरूकता फैलाने के बात कही
42	CSR हेतु	डॉ. रामेश्वर उराँव (माननीय वित्त मंत्री, झारखंड सरकार)	माननीय वित्त मंत्री ने बैंक की कॉर्पोरेट सामाजिक जिम्मेदारी योजना के अंतर्गत, ग्रामीण लोगों की मदद के लिए, कार्यकारी निदेशक, बैंक ऑफ इंडिया श्री एम कार्तिकेयन और महाप्रबंधक बैंक ऑफ इंडिया, श्री मनोज कुमार को धन्यवाद दिया तथा उन्होंने अन्य बैंकों से भी राज्य में सीएसआर गतिविधि में भाग लेने का अनुरोध किया।	समस्त बैंक	सभी हितधारको द्वारा माननीय कृषि वित द्वारा सुझाए गए बात पर अमल करने की बात कही
43	place of utilization	श्री एम कार्तिकेयन (कार्यकारी निदेशक, बैंक ऑफ इंडिया)	उन्होंने आगे कहा कि वे सभी ऋण जो राज्य के बाहर स्वीकृत किए गए हैं, लेकिन पूंजी का उपयोग झारखंड के अंदर किया जा रहा है वैसे डेटा बैंकों द्वारा ठीक से प्रदान नहीं किया जा रहे है अर्थात उन्होंने सभी अग्रणी जिला प्रबंधकों और बैंकों को उक्त डेटा की जांच करने और इन डेटा को एसएलबीसी तक पहुंचाने की सलाह दी।	समस्त बैंक	सभी बैंक ने कार्यकारी निदेशक, बैंक ऑफ इंडिया की बातों को गंभीरता से लिया तथा यह डाटा समय से उपलब्ध कराने की बात कही,परंतु अभी भी स्ल्बे को सार्वजनिक बैंको ने याद डाटा एसएलबीसी को दी है
44	BSBDA खाते हेतु	श्री एम कार्तिकेयन (कार्यकारी निदेशक, बैंक ऑफ इंडिया)	श्री कार्तिकेयन ने माननीय वित्त मंत्री के भाषण का उल्लेख किया जिसमें उन्होंने बैंक खाता बनाए रखने के महत्व के बारे में जानकारी दी, उन्होंने सदन को बताया कि बैंक ऑफ इंडिया में शून्य बैलेंस खाता यानी BSBDA खाते में 14,800 करोड़ रुपये की राशि देश भर में जमा है। उन्होंने आगे बताया कि पिछले साल यह लगभग 3,800 रुपये प्रति खाता था जो इस साल 5,000 रुपये प्रति खाता को छू रहा है। उन्होंने सदस्य बैंकों से आग्रह किया कि वे युद्ध स्तर पर इन लोगों का खाता खोलकर इन लोगों की मदद करें।	समस्त बैंक	समस्त बैंको को जानकारी हेतु
45	Credit Linkage in RSETI applications	श्री एम कार्तिकेयन (कार्यकारी निदेशक, बैंक ऑफ इंडिया)	बैंक ऑफ इंडिया के कार्यकारी निदेशक ने सदस्यों को RSETI के बारे में बताया कि यहां ग्रामीण बेरोजगार युवा प्रशिक्षण लेते हैं और अपना व्यवसाय शुरू करते हैं। उन्होंने कहा कि हमारे एसएचजी की अच्छे उत्पाद बनाने की क्षमता बहुत अधिक है, हमें इन गतिविधियों को लोकप्रिय बनाने की जरूरत है। उन्होंने सभी सदस्यों, विशेष रूप से प्रमुख जिला प्रबंधकों, जो जिलों में महत्वपूर्ण भूमिका निभा रहे हैं, से आग्रह किया कि वे यह सुनिश्चित करें कि इन प्रशिक्षुओं को समय पर ऋण सहायता मिले और इनकी गतिविधि को सम्पूर्ण सहायता मिले।	समस्त बैंक एवं एलडीएम	सभी बैंको ने कार्यकारी निदेशक, बैंक ऑफ इंडिया द्वारा सुझाए गए बिंदु को अमल मे लाने की बात कही

राज्य स्तरीय बैंकर्स समिति, झारखंड की 87 वीं त्रैमासिक (मार्च 2024) समीक्षा बैठक की कृत कार्यवाही (ATR)

46	fpo वित्तपोशन हेतु	श्री एम कार्तिकेयन (कार्यकारी निदेशक, बैंक ऑफ इंडिया)	श्री कार्तिकेयन ने एफपीओ के वित्तपोषण पर अपनी नाराजगी व्यक्त की। उन्होंने कहा कि झारखंड राज्य में लगभग 248 एफपीओ हैं और आज तक राज्य ने उनमें से केवल 19 को ही वित्तपोषित किया गया है, जो कि चिंता का विषय है। उन्होंने बताया कि बैंक ऑफ इंडिया में एफपीओ को 5 करोड़ रुपये तक के वित्तपोषण का प्रावधान है और उन्होंने कहा कि उन्हें यकीन है कि अन्य सदस्य बैंकों के पास भी एफपीओ के वित्तपोषण के लिए योजनाएं होंगी लेकिन बैंक इन एफपीओ को वित्तपोषित क्यों नहीं कर रहे हैं यह चिंता का विषय है। उन्होंने अग्रणी जिला प्रबंधकों से अनुरोध किया कि वे संबंधित मामले को शाखा प्रबंधकों तक पहुंचाएं और ए ग्रेड एफपीओ का वित्तपोषण सुनिश्चित करें। उन्होंने एस.एल.बी.सी से बैंकों और अग्रणी जिला प्रबंधकों के लिए एफपीओ वित्तपोषण के निमित लक्ष्य निर्धारित करने की भी सलाह दी।	एसएलबीसी, समस्त बैंक एवं एलडीएम	एसएलबीसी द्वारा नाबार्ड के साथ मिलकर सभी बैंको के लिए एफपीओ का टारगेट बनाकर सभी बैंको को मेल के माध्यम से भेज दिया गया है ।अभी तक सभी बैंको द्वारा सिर्फ 27 एफ़पीओ को ही वित्तपोसित किया गया है जिसे बढ़ाने की जरूरत है
47	जिलों में ACP प्रदर्शन में सुधार हेतु	श्री एम कार्तिकेयन (कार्यकारी निदेशक, बैंक ऑफ इंडिया)	कार्यकारी निदेशक, बैंक ऑफ इंडिया ने बैंकों और जिलों द्वारा ACP की असमान उपलब्धि के संबंध में भारतीय रिजर्व बैंक के क्षेत्रीय निदेशक द्वारा उठाए गए मुद्दे का उल्लेख किया। उन्होंने कहा कि 24 जिलों में से 19 जिले आकांक्षी हैं और इन जिलों को आवंटित कुल लक्ष्य लगभग 74 हजार करोड़ था जिसमें से जिले ने 83 हजार करोड़ हासिल कर लिया है जो एक अच्छी उपलब्धि है। उन्होंने उपरोक्त उपलब्धि पर सदस्यों की सराहना की। उन्होंने आगे कहा कि कुछ जिलों ने अच्छा प्रदर्शन किया है जबकि अन्य में सुधार की जरूरत है। उन्होंने सदस्यों से अनुरोध किया कि वे एसएलबीसी के stats को देखें और इसे अपनी शाखाओं तक पहुंचाएं ताकि वे जान सकें कि जिले में उनकी क्या कमी है और अच्छा प्रदर्शन करने वाली शाखाओं की सराहना करें।	समस्त बैंक एवं एलडीएम	सभी हितधारको द्वारा कार्यकारी निदेशक, बैंक ऑफ इंडिया द्वारा सुझाए गए बात पर अमल करने की बात कही
48	PMFME	श्री एम कार्तिकेयन (कार्यकारी निदेशक, बैंक ऑफ इंडिया)	श्री कार्तिकेयन ने PMFME योजना के बारे में बात की। उन्होंने कहा कि 7565 आवेदनों में से 6195 आवेदनों को बैंकों द्वारा खारिज कर दिया गया है. उन्होंने बड़ी संख्या में आवेदनों के खारिज होने पर अपनी नाराजगी जताई। उन्होंने बैंकों के पास वितरण के लिए लंबित बड़ी संख्या में स्वीकृत आवेदनों पर भी सवाल उठाया। उन्होंने बैंकों से कहा कि वे स्वीकृत आवेदनों को लंबित न रखें और लंबित आवेदनों को 10 दिन के भीतर निस्तारित करें।	समस्त बैंक एवं एलडीएम	बैंको द्वारा कार्यकारी निदेशक, बैंक ऑफ इंडिया द्वारा सुझाए गए बात पर अमल करने की बात कही और जल्द से जल्द ही PMFME के लंबित आवादनों के निपटारे की बात कही
49	BC हेतु	श्री एम कार्तिकेयन (कार्यकारी निदेशक, बैंक ऑफ इंडिया)	श्री कार्तिकेयन ने बैंकिंग संवाददाता का मुद्दा उठाया। उन्होंने निष्क्रिय BC में अपनी चिंता व्यक्त कि। उन्होने यस बैंक के पास BC की संख्या देखकर अपनी खुशी जाहीर कि किन्तु उक्त बैंक के प्रतिनिधि उनके सवालों का जवाब देने के लिए उपलब्ध नहीं थे, उन्होंने उल्लेख किया कि यस बैंक के पास 42,000 BC है लेकिन उन BCs के साथ वित्तीय संचालन कम है। उन्होंने एसएलबीसी से यस बैंक के BC की जांच करने का अनुरोध किया।	एसएलबीसी एवं येस बैंक	एसएलबीसी द्वारा कई बार मेल और फोन के माध्यम से सूचित करने के बावजूद YES बैंक द्वारा सहयोग नहीं किया जा रहा है
50	Credit Linkage in RSETI applications	श्री एम कार्तिकेयन (कार्यकारी निदेशक, बैंक ऑफ इंडिया)	बैंक ऑफ इंडिया के कार्यकारी निदेशक ने RSETI के द्वारा राज्य में हुई उनके प्रदर्शन के बारे में बात की। उन्होंने यह देखकर प्रसन्नता व्यक्त की कि 19,765 के आवंटित लक्ष्य में से 20,775 उम्मीदवारों को राज्य के RSETI में प्रशिक्षित किया गया है। श्री कार्तिकेयन ने RSETI प्रशिक्षित उम्मीदवारों के क्रेडिट लिंकेज प्रतिशत के प्रति अपनी नाराजगी व्यक्त की और बताया की राज्य में बैंको द्वारा केवल 58 प्रतिशत उम्मीदवारों को हीं वित्तीय सहायता प्रदान की गई है। उन्होंने अग्रणी जिला प्रबंधकों से अनुरोध किया कि वे RSETI-प्रशिक्षित उम्मीदवारों के क्रेडिट लिंकेज में सुधार पर काम करें। उन्होंने आगे कहा कि बैंकों को प्रशिक्षण सत्र के अंत तक प्रशिक्षित उम्मीदवारों को मंजूरी पत्र प्रदान करना चाहिए।	समस्त बैंक एवं एलडीएम	RSETI प्रायोजित बैंको ने क्रेडिट लिंकेज में सुधार करने की बात कही,हलकी 31 जुलाई 2024 तक क्रेडिट लिंकेज के साथ साथ ट्रेनिंग और सेत्त्लेमेट मे भी अच्छी प्रगति नहीं देखि गयी है
51	विद्या लक्ष्मी पोर्टल पर लंबित आवेदनों हेतु	श्री एम कार्तिकेयन (कार्यकारी निदेशक, बैंक ऑफ इंडिया)	श्री कार्तिकेयन ने विद्या लक्ष्मी पोर्टल पर लंबित आवेदनों के प्रति अपनी नाराजगी जताई। उन्होंने बताया कि बैंकों के पास 2554 आवेदन लंबित हैं, जिस पर उन्होंने सभी बैंकों से अनुरोध किया कि वे अपना लंबित आवेदन जल्द से जल्द निपटाएं।	समस्त बैंक	सभी बैंको द्वारा विद्या लक्ष्मी पोर्टल मे लंबित आवेदनो को जल्द से जल्द निपटारा करने की बात कही
52	स्वयं सहायता समूहों को बड़े ऋण हेतु	श्री एम कार्तिकेयन (कार्यकारी निदेशक, बैंक ऑफ इंडिया)	श्री कार्तिकेयन ने महिला स्वयं सहायता समूहों को बैंकों द्वारा कम ऋण देने पर जे.एस.एल.पी.एस के सीईओ द्वारा उठाए गए बिंदु का उल्लेख किया। उन्होंने कहा कि झारखंड राज्य में प्रति SHG पर औसत ऋण केवल 1.5 लाख है तब जब समूह अच्छी गुणवत्ता वाले उत्पाद बना रहे हैं। उन्होंने बताया कि अन्य राज्यों में प्रत्येक SHG को 50 लाख रुपये से लेकर एक करोड़ रुपये से अधिक का अनुदान बैंको द्वारा दिया गया है। उन्होंने झारखंड राज्य में SHG के औसत टिकट आकार के प्रति अपनी नाराजगी व्यक्त की और बैंकों से महिला स्वयं सहायता समूह के ऋण को बढ़ाने का अनुरोध किया।	समस्त बैंक एवं एलडीएम	बैंको ने एसएचजी समूह को 2nd और 3rd linkage से ऋण से आच्छादित करने की बात कही जिससे एसएचजी के औसत ऋण मे बढ़ोतरी की उम्मीद की गयी
53	FLC	श्री रोशन चौधरी (एसएलबीसी)	श्री चौधरी ने सदन को बताया कि FLC के आठ पद रिक्त हैं, जिनमें सरायकेला, रांची, गुमला, लोहरदगा, पाकुड़, गोड्डा, जामताड़ा, साहेबगंज शामिल हैं. उन्होंने इन जिलों में एफएलसी रखने वाले बैंकों से अनुरोध किया कि कृपया इन्हें जल्द से जल्द नियुक्त करें। भारतीय रिजर्व बैंक के क्षेत्रीय निदेशक ने बैंकों से FLCs की नियुक्ति की समयसीमा तय करने को कहा। बैंक ऑफ इंडिया के कार्यकारी निदेशक ने सभी FLCs प्रायोजित बैंकों को अगली एसएलबीसी बैठक से पहले अपने FLCs नियुक्त करने की सलाह दी।	सभी FLCs प्रायोजित बैंक	रांची, गुमला और लोहरदगा मे बैंक ऑफ इंडिया द्वारा FLC की नियुक्ति की जा चुकी है परंतु अभी भी पाकुर,जामतारा और सहबगंज मे स्टेट बनिङ्क ऑफ इंडिया द्वारा और गोड्डा मे इंडियन बैंक द्वारा FLC की नियुक्ति होना बाकी है

कार्यसूची सं.	**03**
बैठक सं.	**88**

वित्तीय पहलों की समीक्षा, बैंकिंग नेटवर्क का विस्तार एवं वित्तीय साक्षरता

3.1 Villages identified as inadequately covered or uncovered by financial infrastructure above 3000 population in Jharkhand :-

वित्तीय सेवायें विभाग, वित्त मंत्रालय, भारत सरकार द्वारा जुलाई 2022 एवं मई 2023 मे पूरे राज्य मे 3,000 से ज्यादा आबादी वाले 38 स्थान चिन्हित किए गए जहाँ पर 31 मार्च 2024 तक ब्रिक एवं मोर्टार शाखा की स्थापना की जानी थी। इस संबंध मे एसएलबीसी द्वारा विषय वस्तु को जानकारी संबन्धित अग्रणी ज़िला प्रबन्धको के माध्यम से ली गयी एवं यह पाया गया कि 38 मे से 03 गांवों मे 05 km के दायरे मे बैंक शाखाए अवस्थित हैं एवं 35 गांवों वैसे थे जहाँ 05 KM के दायरे मे कोई भी बैंक शाखा उपलब्ध नहीं है। अतः एसएलबीसी द्वारा कार्य योजना बना कर विभिन्न बैंको को 31 मार्च 2024 तक अपनी शाखा स्थापित करने हेतु निर्देश दिए गए थे। **इस आलोक में ये सुचनार्थ है कि दिनाँक 31 मार्च 2024 तक सभी शाखाए खोल ली गयी है।**

STATUS OF BRICK & MORTAR BRANCHES IN THE IDENTIFIED VILLAGES 2023-24

SL NO	STATE	DISTRICT	SUB DISTRICT	VILLAGE CODE	VILLAGE NAME	ALLOCATED BANKS	STATUS
1	JHARKHAND	GARHWA	BHAWANTHPUR	347155	BANSANI	AXIS BANK	BRANCH OPENED
2	JHARKHAND	PALAMU	PANDU	365663	TISIBAR KALAN	BANDHAN BANK	BRANCH OPENED
3	JHARKHAND	GARHWA	RANKA	347910	BISRAMPUR	BANK OF BARODA	BRANCH OPENED
4	JHARKHAND	GUMLA	BISHUNPUR	375487	GURDARI	BANK OF BARODA	BRANCH OPENED
5	JHARKHAND	KODERMA	DOMCHANCH	349762	PARHO	BANK OF BARODA	BRANCH OPENED
6	JHARKHAND	GARHWA	BARDIHA	347353	BARDIHA	BANK OF INDIA	BRANCH OPENED
7	JHARKHAND	LATEHAR	BALUMATH	367361	SEREGARA	BANK OF INDIA	BRANCH OPENED
8	JHARKHAND	RANCHI	NAMKUM	374053	ULATU	BANK OF INDIA	BRANCH OPENED
9	JHARKHAND	GARHWA	BHAWANTHPUR	347154	ROHINIAN	CANARA BANK	BRANCH OPENED
10	JHARKHAND	GARHWA	DHURKI	347529	KHUTIA	CANARA BANK	BRANCH OPENED
11	JHARKHAND	GARHWA	KHARAUNDI	347141	RAJE	CANARA BANK	BRANCH OPENED
12	JHARKHAND	GARHWA	RAMKANDA	347923	UDAIPUR	HDFC BANK	BRANCH OPENED
13	JHARKHAND	GARHWA	CHINIA	347594	KUNDIL ALIAS DOL	ICICI BANK	BRANCH OPENED
14	JHARKHAND	GARHWA	KHARAUNDI	347152	ARANGI	INDIAN BANK	BRANCH OPENED
15	JHARKHAND	GARHWA	KHARAUNDI	347146	MAJHGANWAN	INDIAN BANK	COVERED
16	JHARKHAND	GARHWA	RAMKANDA	347929	RAKSI	INDIAN BANK	BRANCH OPENED
17	JHARKHAND	PALAMU	CHAINPUR	366735	BORI	INDIAN BANK	BRANCH OPENED
18	JHARKHAND	GARHWA	MAJHIAION	347341	KHARSOTA	JRGB	BRANCH OPENED
19	JHARKHAND	GARHWA	MAJHIAION	347327	RAMPUR	JRGB	BRANCH OPENED
20	JHARKHAND	PALAMU	CHAINPUR	366733	KARSO	JRGB	BRANCH OPENED
21	JHARKHAND	CHATRA	TANDWA	349457	DAHU	PNB	BRANCH OPENED
22	JHARKHAND	DHANBAD	NIRSA-CUM-CHIRKUNDA	362134	URMA	PNB	BRANCH OPENED
23	JHARKHAND	GARHWA	DHURKI	347530	KHALA	PNB	BRANCH OPENED
24	JHARKHAND	BOKARO	GUMIA	362344	KANDER	SBI	BRANCH OPENED
25	JHARKHAND	CHATRA	TANDWA	349458	BARGAON	SBI	BRANCH OPENED
26	JHARKHAND	GARHWA	KANDI	347304	LAMARI KALAN	SBI	BRANCH OPENED
27	JHARKHAND	GARHWA	NAGARUTARI	347443	GARBANDH	SBI	BRANCH OPENED
28	JHARKHAND	BOKARO	NAWADIH	362215	LAHIA	UNION BANK OF INDIA	COVERED
29	JHARKHAND	GARHWA	KETAR	347185	PARTIKUSWANI	UNION BANK OF INDIA	BRANCH OPENED
30	JHARKHAND	LATEHAR	BALUMATH	367359	GANESHPUR	UNION BANK OF INDIA	BRANCH OPENED
1	JHARKHAND	Giridih	Gawan	350350	MANJHNE	BANK OF MAHARASTRA	BRANCH OPENED
2	JHARKHAND	Garhwa	Ramna	347413	HARDAG KALAN	CENTRAL BANK OF INDIA	BRANCH OPENED
3	JHARKHAND	Garhwa	Dandai	347572	SONHE ALIAS SONEHARA	IDBI BANK	BRANCH OPENED
4	JHARKHAND	Pashchimi Singhbhum	Noamundi	377919	MEGHAHATUBURU	BANK OF INDIA	BRANCH OPENED
5	JHARKHAND	Garhwa	Dandai	347571	KARKE	INDUSIND BANK	BRANCH OPENED
6	JHARKHAND	Saraikela-kharsawan	Nimdih	379034	JHIMIRI	UCO BANK	BRANCH OPENED

वित्तीय सेवा विभाग, नई दिल्ली ने पुष्टि की है कि झारखंड के बैंकिंग रहित क्षेत्रों को 31 मार्च, 2024 तक कम से कम एक बैंकिंग सेवा प्रदत कर दी गयी है। बैंकिंग सुविधा द्वारा संतृप्ति जनगणना 2011 के जनसंख्या के आधार पर की गई है।

3.2 National Strategy for Financial Inclusion " NSFI - 2019-2024:

वित्तीय समावेशन के लिए राष्ट्रीय रणनीति 2019-2024 भारत में वित्तीय समावेशन नीतियों के दृष्टिकोण और प्रमुख उद्देश्यों को निर्धारित करती है। जिसका उद्देश्य किफायती तरीके से औपचारिक वित्तीय सेवाओं तक पहुंच प्रदान करना, वित्तीय समावेशन को व्यापक करना तथा वित्तीय साक्षरता एवं उपभोक्ता संरक्षण को बढ़ावा देना है। दृष्टिकोण पत्र की प्रमुख सिफारिशें इस प्रकार हैं:

- ✓ Universal access to financial services
  - ❖ देश में डिजिटल बुनियादी ढांचे का विस्तार बैंक शाखाओं, बीसी आउटलेट, माइक्रो एटीएम, पीओएस टर्मिनलों की बेहतर नेटवर्किंग तथा बिजली के साथ स्थिर कनेक्टिविटी के माध्यम से विभिन्न हितधारकों के साथ समन्वय स्थापित कर किए जाने की आवश्यकता है।
  - ❖ डिजिटल भुगतान के लिए अपनाने और स्वीकृति को प्रोत्साहित करना और लोगों को औपचारिक वित्तीय प्रणाली के दायरे में लाना। पारंपरिक बैंकिंग आउटलेट्स के अलावा, सहकारी बैंकों, भुगतान बैंकों, छोटे वित्त बैंकों और गैर-बैंक संस्थाओं जैसे उर्वरक की दुकानों, उचित मूल्य की दुकानों, स्थानीय सरकारी निकायों, सामान्य सेवा केंद्रों, शैक्षणिक संस्थानों आदि जैसे अन्य को दक्षता और पारदर्शिता को बढ़ावा देने की आवश्यकता है।
- ✓ Providing basic bouquet of financial services
  - ❖ बैंक अपने मौजूदा उत्पादों की समीक्षा करें तथा ग्राहक केंद्रित दृष्टिकोण अपनाएं जो वित्तीय उत्पादों को डिजाइन और विकसित करता है।
  - ❖ फिन-टेक और बीसी नेटवर्क का लाभ उठाकर कुशल वितरण सुनिश्चित करें।
  - ❖ अपेक्षित प्रमाणपत्र प्राप्त करने के लिए उन्हें प्रोत्साहित कर बीसी के क्षमता निर्माण हेतु उपाय।
- ✓ Access to livelihood and skill development
  - ❖ एकीकृत दृष्टिकोण के माध्यम से वित्तीय समावेशन को गहरा करने के लिए एनआरएलएम और एनयूएलएम उद्देश्यों का अभिसरण मौजूद होना चाहिए
  - ❖ RSETI, एनआरएलएम, एसआरएलएम, पीएमकेवीवाई आदि के माध्यम से चल रहे कौशल विकास और आजीविका सृजन कार्यक्रमों के साथ बैंकों और अन्य वित्तीय सेवा प्रदाताओं के बीच अंतर्संबंध विकसित किए जाएं।
- ✓ Financial literacy and education
  - ❖ ग्राहकों को उत्पाद की प्रकृति, उनकी आवश्यकताओं के अनुरूप इसकी उपयुक्तता और वापसी की तुलना में लागत के बारे में सरल और स्थानीय भाषा में समझाया जाएगा।
  - ❖ वित्तीय साक्षरता कार्यक्रम आयोजित करते समय, यह सुनिश्चित किया जाना चाहिए कि क्षेत्रीय कार्यकर्ताओं जैसे नाबार्ड के एलडीएम, डीडीएम, आरबीआई के एलडीओ, जिला और स्थानीय प्रशासन, ब्लॉक स्तर के अधिकारी- गैर सरकारी संगठन, एसएचजी, बीसी, किसान क्लब, पंचायत, पैक्स। और ग्राम स्तर के पदाधिकारी भाग ले।
- ✓ Customer protection and grievance Redressal
  - ❖ विभिन्न स्तरों पर मजबूत ग्राहक शिकायत निवारण तंत्र।
  - ❖ ग्राहक शिकायत के निवारण के लिए अंतर-नियामक समन्वय की सुविधा के लिए एक पोर्टल विकसित करना।
- ✓ Effective co-ordination
  - ❖ जमीनी स्तर पर विजन रणनीति की उपलब्धि सुनिश्चित करने के लिए अग्रणी बैंक योजना अर्थात एसएलबीसी/डीसीसी/बीएलबीसी के तहत विभिन्न मंचों को सुदृढ़ बनाना।
  - ❖ निगरानी के लिए डिजिटल डैश बोर्ड/एमआईएस के माध्यम से प्रभावी हितधारकों के साथ समन्वय को बढ़ावा देने के लिए प्रौद्योगिकी में उभरते विकास पर लाभ उठाना।
  - ❖ सामाजिक लेखा परीक्षा के माध्यम से वित्तीय समावेशन में तेजी लाने के लिए ग्राम पंचायतों/सिविल सोसाइटी/गैर सरकारी संगठनों को सक्रिय रूप से शामिल करने के लिए पी एंड डी के लिए विकेन्द्रीकृत दृष्टिकोण को प्रोत्साहित करना।

3.3 National Strategy for Financial Education" NSFE " 2020-2025:

वित्तीय शिक्षा दस्तावेजों के लिए यह राष्ट्रीय रणनीति, जनसंख्या के विभिन्न वर्गों को कौशल, ज्ञान, दृष्टिकोण और व्यवहार विकसित करने में सक्षम बनाकर भारत सरकार और वित्तीय क्षेत्र के नियामकों की दृष्टि का समर्थन करने का इरादा रखती है, जो कि बेहतर तरीके

से धन के प्रबंधन और भविष्य के लिए योजना बनाने में आवश्यक है। NSFI दस्तावेज़ की रणनीतियों को प्राप्त करने के लिए कार्य योजना निम्नानुसार है:

- ✓ Develop financial literacy content for school children, teachers, young adults, women, new entrants at workplace / entrepreneurs (MSMEs), senior citizens, persons with disabilities, illiterate people etc.

  - ❖ सामग्री का विकास जिसे विशिष्ट लक्षित दर्शकों के अभिविन्यास के साथ ऑडियो-वीडियो, प्रिंट, मास मीडिया, डिजिटल प्रारूप आदि के माध्यम से वितरित किया जा सकता है।
  - ❖ छठी से दसवीं कक्षा के छात्रों के लिए स्कूली पाठ्यक्रम में वित्तीय शिक्षा की सामग्री का अद्यतनीकरण।
  - ❖ विकलांग व्यक्तियों के लिए वित्तीय साक्षरता सामग्री को सुलभ बनाना।

- ✓ Develop the capacity of various intermediaries who can be involved in providing financial literacy.
  - ❖ वित्तीय साक्षरता के प्रसार के लिए महत्वपूर्ण वाहन बनने के लिए एफएलसी परामर्शदाताओं, ग्रामीण बीएम आदि की क्षमता का विकास करना।
  - ❖ एनआरएलएम के मास्टर प्रशिक्षकों की क्षमता में सुधार।
  - ❖ एसएचजी नेताओं, बैंक सखियों की क्षमता को मजबूत करना।
  - ❖ माध्यमिक विद्यालय के शिक्षकों की क्षमता को मजबूत करना।

- ✓ Evolve community led approaches for disseminating financial literacy in a sustainable manner.
  - ❖ स्वयंसेवकों, स्थानीय स्वयं सहायता समूहों, क्षेत्र स्तर के पदाधिकारियों, शिक्षकों और सामुदायिक राजदूतों को प्रोत्साहित करने के लिए समुदाय आधारित दृष्टिकोण विकसित करना।
  - ❖ औपचारिक वित्तीय सेवा प्रदाताओं, बीसी, सीएफएल, एफएलसी आदि से संपर्क करने के लिए लोगों को जुटाने के लिए तथा एजेंट बनाने के लिए आंगनवाड़ी कार्यकर्ताओं, आशा कार्यकर्ताओं, डाकिया आदि की सेवाओं का उपयोग करें।
  - ❖ अल्प बैंकिंग सुविधा वाले और आकांक्षी जिलों में वयस्कों के लिए वित्तीय शिक्षा कार्यक्रम शुरू करना।

- ✓ Use technology, mass media channels and innovative ways of communication for dissemination of financial education messages.
  - ❖ वित्तीय क्षेत्र के नियामकों और वित्तीय सेवा प्रदाताओं की वेबसाइट में एक प्रमुख स्थान पर वित्तीय साक्षरता संदेश प्रदर्शित करें
  - ❖ शिकायतों के निवारण के लिए अपनाई जाने वाली प्रक्रियाओं के बारे में जानकारी प्रदान करने के लिए एक सामान्य टोल-फ्री नंबर विकसित करें।
  - ❖ वित्तीय साक्षरता संदेशों के प्रसार के लिए सोशल मीडिया, डिजिटल कियोस्क का लाभ उठाएं।
- ✓ Preparation of information dashboard & integration of financial education content in school curriculum, various professional & vocational courses.
  - ❖ विभिन्न हितधारकों द्वारा संचालित वित्तीय साक्षरता कार्यक्रमों के विवरण युक्त एक डिजिटल रिपोजिटरी तैयार करें।
  - ❖ छठी से दसवीं कक्षा के छात्रों के लिए स्कूली पाठ्यक्रम में वित्तीय शिक्षा को एकीकृत करना।
  - ❖ वित्तीय प्रणाली में नवनियुक्त लोगों के लिए वित्तीय शिक्षा का वितरण।
  - ❖ वित्तीय शिक्षा प्रदान करने में शामिल सरकारी निकायों के बीच रणनीतिक भागीदारी की खोज करना।

3.4 LWE (Left wing Extremist) क्षेत्रों मे बैंकिंग सुविधा विस्तार:-

- ❖ झारखंड मे कुल 16 जिलों को नक्सल प्रभावित जिलों की श्रेणी मे रखा गया है।
- ❖ इन प्रभावित जिलों मे बैंकिंग सुविधाओ का विस्तार प्रथमिकता के आधार पर किया जा रहा है।
- ❖ जून 2024 तिमाही तक इन जिलों मे कुल 83,366 बैंक मित्र 2,595 बैंकिंग शाखाए 2,895 एटीएम की स्थापना की जा चुकी है।
- ❖ प्रभावित क्षेत्र मे बैंकिंग सुविधाए देने मे कमर्शियल बैंक के अतिरिक्त Small Finanace बैंक तथा पेमेंट बैंकों की अहम भूमिका होनी चाहिए।
- ❖ बैंक मित्र की संख्या निम्न जिलों मे सबसे कम पायी गयी है-
  (क) खूँटी – 854 (ख) लोहरदगा – 898 (ग) सराईकेला – 1075 (घ) गुमला – 1653
- ❖ बैंक की शाखाओ के आधार पर निम्न जिलों मे शाखाओ की संख्या सबसे कम पायी गयी है-
  (क) लोहरदगा – 46 (ख) खूँटी – 51 (ग) लातेहार – 54 (घ) चतरा – 65
- ❖ एटीएम की संख्या के आधार पर निम्न जिलों मे एटीएम की संख्या सबसे कम पायी गयी है-
  (क) लोहरदगा – 35 (ख) चतरा – 40 (ग) लातेहार – 43 (घ) गुमला – 50

वामपंथी उग्रवाद प्रभावित जिलों मे बैंकिंग सुविधाओ का विस्तार:-

30.06.2024 तक झारखंड राज्य में वामपंथी उग्रवाद जिलों में बी.सी, शाखाओं और एटीएम की रिपोर्ट				
Sl No	**LWE DISTRICT NAME**	**No. of Fixed BCs**	**No. of Branches**	**No. of ATMs**
1	BOKARO	2819	215	244
2	CHATRA	2101	65	40
3	DHANBAD	3291	300	407
4	DUMKA	2445	116	83
5	EAST SINGHBHUM	2228	345	520
6	GARHWA	3938	97	63
7	GIRIDIH	7197	174	126
8	GUMLA	1653	80	50
9	HAZARIBAGH	3325	177	199
10	KHUNTI	854	51	60
11	LATEHAR	1502	54	43
12	LOHARDAGA	898	46	35
13	PALAMAU	5254	135	103
14	RANCHI	4081	499	737
15	SERAIKELA-KHARSAWAN	1075	123	92
16	WEST SINGHBHUM	2324	134	104
TOTAL		**44985**	**2611**	**2906**

कार्यसूची सं.	04
बैठक सं.	88

सभी अनुसूचित वाणिज्यिक बैंकों के महत्वपूर्ण संकेतक

Amount in Crores

SL No	KEY INDICATORS	30.06.2021	30.06.2022	30.06.2023	31.03.2024	30.06.2024	Growth/ Decline Q-O-Q (MAR'24)	Growth/ Decline Y-O-Y (JUN'23)
1	Deposit	260,927.82	281,564.93	307,585.06	341,164.72	339,818.74	-0.39%	10.48%
2	Credit	81,123.16	96,760.47	114,639.61	133,779.75	137,974.99	3.14%	20.36%
3	Credit as per Place of Utilization	14,820.86	16,763.23	16,493.68	22,738.09	23,675.23	4.12%	43.54%
4	Credit as per RIDF	698.27	7,277.26	7,528.61	8,051.64	6,795.11	-15.61%	-9.74%
5	Total Credit	96,642.29	120,800.96	138,661.90	164,569.48	168,445.33	2.36%	21.48%
6	**CD Ratio**	**37.04%**	**42.90%**	**45.08%**	**48.24%**	**49.57%**	**2.76%**	**9.96%**
7	Priority Sector Advances (PSA)	39,967.34	48,433.28	55,725.50	64,064.34	64,617.13	0.86%	15.96%
8	Share of PSA to Total Advances (%)	49.27%	50.05%	48.61%	47.89%	46.83%	-2.20%	-3.66%
9	Agricultural Advances	11,103.31	13,605.16	16,793.99	19,840.18	19,991.34	0.76%	19.04%
10	Share of Agricultural Advances to Total Advances (%)	13.69%	14.06%	14.65%	14.83%	14.49%	-2.30%	-1.09%
11	i.Micro & Small Enterprises Advance	20,203.93	23,056.03	25,988.67	30,895.24	31,576.74	2.21%	21.50%
	ii. Share of Micro & Small Enterprises to Total Advances (%)	24.91%	23.83%	22.67%	23.09%	22.89%	-0.90%	0.95%
	iii. Share of Micro Enterprises in MSE	60.24%	53.68%	53.40%	56.39%	58.31%	3.40%	9.19%
12	Advances to Weaker Sections	12,852.44	16,474.77	18,463.11	21,715.02	21,828.67	0.52%	18.23%
13	Share of Weaker Section Advances to Total Advances (%)	15.84%	17.03%	16.11%	16.23%	15.82%	-2.53%	-1.77%
14	DRI Advances	8.67	4.61	3.87	5.01	4.89	-2.40%	26.36%
15	Share of DRI Advances to Total Advances (%)	0.01%	0.01%	0.01%	0.01%	0.01%	0.00%	0.00%
16	Advances to Women	11,027.98	13,892.45	17,362.21	19,660.37	19,990.38	1.68%	15.14%
17	Share of advances to women in Total advances (ANBC) (%)	13.59%	14.36%	15.15%	14.70%	14.49%	-1.41%	-4.34%
18	Advances to Minorities (Amount)	4,906.99	5,700.52	6,712.47	7,803.06	8,212.27	5.24%	22.34%
19	Share of Advances to Minorities under PSA (%)	12.28%	11.77%	12.05%	12.18%	12.71%	4.34%	5.51%
20	**Gross** N.P.A	8,093.01	7,841.32	7,414.28	7,448.78	7,434.36	-0.19%	0.27%
	Gross NPA Percentage	9.98%	8.10%	6.47%	5.57%	5.39%	-3.23%	-16.69%
21	Branch Network (In Nos)							
	Rural	1,446	1,455	1,449	1,480	1,481	1	32
	Semi-Urban	773	775	747	765	767	2	20
	Urban	882	865	867	884	891	7	24
	Total Branch Network	**3,101**	**3,095**	**3,063**	**3,129**	**3,139**	**10**	**76**
	Small Finance Bank	92	93	127	129	133	4	6
	Payment Banks	22	22	22	22	22	0	0
	Total Branch including SFB	**3,215**	**3,210**	**3,212**	**3,280**	**3,294**	**14**	**82**
22	ATM installed in Jharkhand	3268	3329	3398	3373	3378	5	-20
	ATM - Small Finance Bank	**36**	**32**	**45**	**47**	**50**	**3**	**5**
	Total ATM	3,304	3,361	3,443	3,420	3,428	8	-15

पर्यवेक्षण - अग्रिम, जमा और ऋण अनुपात का अवलोकन

जमा वृद्धि (Deposit Growth)

झारखंड राज्य में बैंकों के सकल जमा में पिछले एक वर्ष में, यानि 30 जून 2023 से 30 जून 2024 तक ₹ 32,233 करोड़ की वार्षिक वृद्धि दर्ज की गयी, जो पिछले वर्ष की तुलना मे 10.48 % अधिक है। वहीं मार्च 2024 कि तुलना मे 1,345 (-0.39%) करोड़ की गिरावट दर्ज की गयी।

ऋण वृद्धि (Credit Growth)

कोर क्रेडिट मे पिछले वर्ष की तुलना मे ₹ 23,335 करोड़ की वार्षिक वृद्धि दर्ज की गयी, जो पिछले वर्ष की तुलना मे 20.36% अधिक है। वहीं मार्च 2024 कि तुलना मे 4,195 (3.14%) करोड़ की वृद्धि दर्ज की गयी। पिछले वर्ष की तुलना मे **ग्रामीण अवसंरचना विकास निधि (RIDF) में ₹ 733 करोड़ की गिरावट तथा "उपयोग के स्थान" के अनुसार ऋण** मे **₹ 7181** करोड़ की **वृद्धि** दर्ज की गयी है।

(राशि करोड़ में)

उल्लेखित प्रमुख बैंकों के ऋण प्रवाह में पिछले तिमाही (मार्च 2024) कि तुलना में मुख्यत: वृद्धि दर्ज की गई					
1	केनरा बैंक	1083.74	2	भारतीय स्टेट बैंक	675.26
3	एचडीएफसी बैंक लिमिटेड	631.46	4	एक्सिस बैंक लिमिटेड	611.17
5	बैंक ऑफ इंडिया	306.49	5		
उल्लेखित प्रमुख बैंकों के ऋण प्रवाह में पिछले तिमाही (मार्च 2024) कि तुलना में मुख्यत: गिरावट दर्ज की गई					
1	इंडसइंड बैंक	-149.28	4	आई॰सी॰आई॰सी॰आई बैंक लिमिटेड	-67.88
2	यस बैंक	-38.73	5	इंडियन बैंक	-35.93
3	ईएसएएफ़ लघु वित्त बैंक	-17.69			

ऋण –जमा अनुपात (Credit Deposit Ratio)

भारतीय रिजर्व बैंक के **Master Circular No.RBI/2021-22/04 (FIDD.CO.LBS.BC.No.02/02.01.001/2021-22) दिनांक April 01, 2021** के अनुसार बैंकों का ऋण जमा अनुपात का मॉनिटरिंग राज्य स्तर पर होने वाले **"उपयोग के स्थान"** और **ग्रामीण अवसंरचना विकास निधि (RIDF)** के अनुसार किया जाना है। **तदनुसार, झारखण्ड राज्य का ऋण – जमा अनुपात निम्नवत है** :-

विवरण	30 जून 2022	30 जून 2023	31 मार्च 2024	30 जून 2024
कुल जमा	₹ 2,81,564.93	₹ 3,07,585.06	₹ 3,41,164.72	₹ 3,39,818.74
अग्रिम	₹ 96,760.47	₹ 1,14,639.61	₹ 1,33,779.75	₹ 1,37,974.99
उपयोग के स्थान के अनुसार ऋण	₹ 16,763.23	₹ 16,493.68	₹ 22,738.09	₹ 23,675.23
ग्रामीण अवसंरचना विकास निधि (RIDF)	₹ 7,277.26	₹ 7,528.61	₹ 8,051.64	₹ 6,795.11
शुद्ध अग्रिम	₹ 1,20,800.96	₹ 1,38,661.90	₹ 1,64,569.48	₹ 1,68,445.33
ऋण – जमा अनुपात	42.37%	45.08 %	48.24 %	49.57 %

(Annexure 1 (A) & Annexure - 5)

30 जून 2023 **(45.08%)** की तुलना में से 30 जून 2024 **(49.57%)** को CD ratio में **9.96%** की वृद्धि दर्ज की गयी। अगर इस विषय का विश्लेषण करें तो 30 जून 2023 की तुलना में कुल जमा में ₹ 32,233 करोड़ (**10.48%**) की वर्ष-वार वृद्धि एवं कोर क्रेडिट में ₹ 23,335 करोड़ **(20.36%)** की वृद्धि दर्ज की गयी।

प्राथमिकता प्राप्त क्षेत्र अग्रिम (PSA)

प्राथमिकता प्राप्त क्षेत्र अग्रिम में वर्ष–दर-वर्ष आधार पर 15.96 % (₹ 8,891 करोड़) की वृद्धि दर्ज की गयी। वर्तमान में समग्र प्राथमिकता प्राप्त क्षेत्र का अग्रिम, कुल अग्रिम का 46.83% है। यह राष्ट्रीय बेंचमार्क (40%) से ज्यादा है।

निम्न प्रमुख पब्लिक सैक्टर बैंको के प्राथमिकता प्राप्त क्षेत्र मे अग्रिम प्रवाह 40% के सापेक्ष कम पायी गयी है-

1. भारतीय स्टेट बैंक – 24.15%
2. सेंट्रल बैंक ऑफ इंडिया – 35.77%
3. केनरा बैंक – 37.98%

निम्न प्रमुख प्राइवेट सैक्टर बैंको के प्राथमिकता प्राप्त क्षेत्र मे अग्रिम प्रवाह 40% के सापेक्ष कम पायी गयी है-

1. धनबाद सेंट्रल को-ओपरेटिव बैंक – 11.55 %
2. फ़ेडरल बैंक – 13.04 %
2. झा॰रा॰को॰ बैंक – 14.43 %
3. आई॰डी॰एफ॰सी॰ बैंक – 31.53 %
4. करूर व्यस्य बैंक – 34.02 %
6. डी॰बी॰एस॰ बैंक – 38.24 %

कृषि अग्रिम (Agriculture Credit)

30 जून 2023 की तुलना मे कृषि ऋण मे 30 जून 2024 मे ₹ 3197 करोड़ 19.04% की वृद्धि दर्ज की गयी। भारतीय रिजर्व बैंक के Priority Sector lending के Master Direction के तहत Domestic Commercial Banks, RRB तथा Small Finace बैंक को Agriculture Sector हेतु कम से कम 18% होनी चाहिए। हालाँकि राज्य मे कृषि ऋण कुल ऋण का केवल 14.49 % है। बैंकों द्वारा राज्य के कृषि क्षेत्र में आनुपातिक ऋण वृद्धि नहीं होना गंभीर विषय है जिनके विभिन्न पहलुओ पर विचार एवं त्वरित प्रगति करने की आवश्यकता है। लगभग प्रत्येक SLBC की त्रैमासिक बैठक एवं कृषि उपसमिति में इस मुद्दे पर गंभीरता से चर्चा की जाती है KCC, Agriculture Infrastructure एवं Allied activities को बढ़ावा देने के लिए भारत सरकार / राज्य सरकार द्वारा आत्मनिर्भर भारत अभियान के अंतर्गत विभिन्न योजनाये चलायी जा रही है जिसमे सभी बैंक/ LDMs को विशेष कार्य योजना बनाकर कृषि ऋण में वृद्धि करने के लिए विशेष प्रयास करने चाहिए।

निम्न प्रमुख पब्लिक सैक्टर बैंको के कृषि क्षेत्र मे अग्रिम प्रवाह 18 % के सापेक्ष कम है-

1. पंजाब एंड सिंध बैंक - 03.25 %	2. भारतीय स्टेट बैंक - 04.81 %	3. इंडियन ओवरसीज बैंक - 04.99 %
4. बैंक ऑफ बड़ौदा - 08.80 %	5. केनरा बैंक - 09.17 %	6. यूको बैंक - 11.88 %
7. पंजाब नेशनल बैंक - 12.40 %	8. सी॰बी॰आइ॰ - 12.89 %	9. यूनियन बैंक ऑफ इंडिया - 15.65 %

निम्न प्राइवेट सैक्टर बैंको के कृषि क्षेत्र मे अग्रिम प्रवाह 18 % के सापेक्ष कम है-

1. एयू लघु वित्त बैंक	- 00.00 %	2. करूर वैश्य बैंक	- 00.00%	3. जम्मू और कश्मीर बैंक लि.	- 00.00%
4. कर्नाटक बैंक	- 00.14 %	5. यस बैंक	- 00.65 %	6. डी बी एस बैंक	- 01.57%
7. आईसीआईसीआई बैंक	- 03.04 %	8. एचडीएफसी बैंक लि.	- 03.46 %	9. बंधन बैंक	- 05.79%
10. आईडीबीआई बैंक लि.	- 06.30%	11. एक्सिस बैंक लि.	- 08.00 %	12. फेडरल बैंक	- 11.36%
13. आईडीएफसी फर्स्ट बैंक	- 12.07 %	14. कोटक महेंद्र बैंक लि.	- 13.23 %	15. साउथ इंडियन बैंक लि.	- 16.64%

निम्न को-ओपरेटिव सैक्टर बैंको के प्राथमिकता प्राप्त क्षेत्र मे अग्रिम प्रवाह 18 % के सापेक्ष कम है-

1. धनबाद सेंट्रल को-ऑपरेटिव बैंक - 1.45 %
2. झारखंड राज्य सहकारी बैंक लिमिटेड - 7.41%

सुक्षम उध्यम (Micro Enterprises)

30 जून 2024 तक झारखण्ड राज्य में सुक्षम उध्यम की कुल अग्रिम ₹ 21,362 करोड़ है जो समायोजित नेट बैंक क्रेडिट का 15.48% है, यह भारतीय रिजर्व बैंक के प्राथमिक ऋण क्षेत्र हेतु निर्धारित बेंचमार्क 7.5 % से बेहतर है।

कमजोर क्षेत्र (Weaker Section)

30 जून 2024 तक झारखण्ड राज्य में कमजोर वर्ग क्षेत्र की कुल अग्रिम ₹ 21,823 करोड़ (15.82%) है यह भारतीय रिजर्व बैंक के प्राथमिक ऋण क्षेत्र हेतु निर्धारित बेंचमार्क 12 % से बेहतर है।

कार्यसूची सं.	**5**
बैठक संख्या	**88**

5.1 वार्षिक ऋण योजना 2024-25 के तहत उपलब्धियों की समीक्षा: 30 जून 2024

30 जून 2024 की स्थिति के अनुसार वार्षिक ऋण योजना 2024-25 के क्रियान्वयन में बैंकों की पिछले वर्ष की तुलना में सेक्टर वार उपलब्धि: **(रू करोड़ में)**

क्षेत्र	2023-24 (जून 30, 2023)			2024-25 (जून 30, 2024)			वर्ष-दर-वर्ष वृद्धि/गिरावट	
	वार्षिक लक्ष्य	उपलब्धि	%	वार्षिक लक्ष्य	उपलब्धि	%	राशि	%
कृषि ऋण	17085	3342	19.56%	16800	3833	22.82%	491.91	14.72%
सूक्ष्म लघु एवं मध्यम उद्यम ऋण	26675	15528	58.21%	43000	18451	42.91%	2923.04	18.82%
अन्य प्राथमिकता क्षेत्र ऋण	4225	542	12.84%	3900	744	19.09%	201.99	37.24%
कुल प्राथमिकता क्षेत्र ऋण	**47985**	**19412**	**40.45%**	**63700**	**23029**	**36.15%**	**3616.94**	**18.63%**
कुल गैर प्राथमिकता क्षेत्र ऋण	44950	16324	36.32%	56300	21082	37.45%	4757.94	29.15%
कुल ऋण	**92935**	**35736**	**38.45%**	**120000**	**44110**	**36.76%**	**8374.88**	**23.44%**

- 2024-25 के लिए दिये गए ACP के विरुद्ध बैंकवार एवं जिलावार उपलब्धि **Annexure 2 (A)** एवं **(B)** में दर्शायी गयी है।
- कृषि ऋण, प्राथमिकता प्राप्त क्षेत्र, कुल अग्रिम एवं CD ratio में विभिन्न जिले एवं बैंको द्वारा प्राप्त किये गए उपलब्धि प्रतिशत को **Annexure 1 (A),(B)** एवं **Annexure 4 (A),(B)** में दर्शाया गया है | वर्ष **2024-25** मे प्राथमिक सेक्टर मे बैंको द्वारा की गयी उपलब्धि सराहनीय है, वित्तीय वर्ष के अंतिम तिमाही के दौरान बैंको द्वारा Priority तथा Total ACP की उपलब्धि संतोषप्रद है हालांकि OPS तथा कृषि क्षेत्र मे बैंको को ज्यादा ध्यान देने की आवश्यकता है।

<u>वार्षिक ऋण योजना उपलब्धि में शीर्ष और निचले प्रदर्शन करने वाले सार्वजनिक क्षेत्र के बैंक:</u>

वार्षिक ऋण योजना- वित्तीय वर्ष 2024-25 के दौरान उपलब्धि (जून 30, 2024 तक)				
क्षेत्र	सर्वश्रेष्ठ प्रदर्शन		खराब प्रदर्शन	
	बैंक का नाम	उपलब्धि %	बैंक का नाम	उपलब्धि %
कृषि ऋण	इंडियन ओवरसीज बैंक	47.9%	पंजाब एंड सिंध बैंक	4.1%
	बैंक ऑफ बड़ौदा	34.2%	बैंक ऑफ महाराष्ट्र	7.6%
	यूनियन बैंक ऑफ इंडिया	33.2%	पंजाब नेशनल बैंक	13.5%
सूक्ष्म लघु एवं मध्यम उद्यम ऋण	बैंक ऑफ बड़ौदा	64.1%	इंडियन बैंक	6.8%
	भारतीय स्टेट बैंक	55.4%	पंजाब एंड सिंध बैंक	18.9%
	सेंट्रल बैंक ऑफ इंडिया	53.4%	यूको बैंक	20.3%
कुल प्राथमिकता क्षेत्र ऋण	बैंक ऑफ बड़ौदा	56.8%	इंडियन बैंक	8.2%
	बैंक ऑफ बड़ौदा	47.9%	बैंक ऑफ महाराष्ट्र	16.1%
	यूनियन बैंक ऑफ इंडिया	42.0%	पंजाब नेशनल बैंक	19.6%
कुल ऋण	बैंक ऑफ बड़ौदा	50.1%	इंडियन बैंक	14.8%
	भारतीय स्टेट बैंक	45.9%	पंजाब एंड सिंध बैंक	21.6%
	सेंट्रल बैंक ऑफ इंडिया	43.9%	पंजाब नेशनल बैंक	22.1%

वार्षिक ऋण योजना उपलब्धि में शीर्ष और निचले प्रदर्शन करने वाले निजी क्षेत्र के बैंक:

वार्षिक ऋण योजना- वित्तीय वर्ष 2024-25 के दौरान उपलब्धि (जून 30, 2024 तक)				
क्षेत्र	सर्वश्रेष्ठ प्रदर्शन		खराब प्रदर्शन	
	बैंक का नाम	उपलब्धि %	बैंक का नाम	उपलब्धि %
कृषि ऋण	यस बैंक	91.9%	जम्मू एवं कश्मीर बैंक लिमिटेड	0.0%
	आईसीआईसीआई बैंक लिमिटेड	56.8%	कर्नाटक बैंक लिमिटेड	5.3%
सूक्ष्म लघु एवं मध्यम उद्यम ऋण	कर्नाटक बैंक लिमिटेड	104.0%	साउथ इंडियन बैंक लिमिटेड	0.0%
	एचडीएफसी बैंक लिमिटेड	62.0%	करूर वैश्य बैंक	5.0%
कुल प्राथमिकता क्षेत्र ऋण	कर्नाटक बैंक लिमिटेड	237.8%	करूर वैश्य बैंक	4.7%
	एचडीएफसी बैंक लिमिटेड	59.6%	ईएसएएफ लघु वित्त बैंक लिमिटेड	12.7%
कुल ऋण	कर्नाटक बैंक लिमिटेड	186.7%	डीबीएस बैंक	8.7%
	फ़ेडरल बैंक लिमिटेड	55.4%	ईएसएएफ लघु वित्त बैंक लिमिटेड	12.3%
कृषि ऋण	झारखण्ड राज्य ग्रामीण बैंक	17.77%	धनबाद सेंट्रल को-ऑप.बैंक	0.90%
सूक्ष्म लघु एवं मध्यम उद्यम ऋण %		13.76%		0.00%
कुल प्राथमिकता क्षेत्र ऋण		16.97%		19.20%
कुल ऋण		17.16%		12.13%

वर्ष दर वर्ष वार्षिक ऋण योजना क्रियान्वयन (जून 30, 2023 बनाम जून 30, 2024)

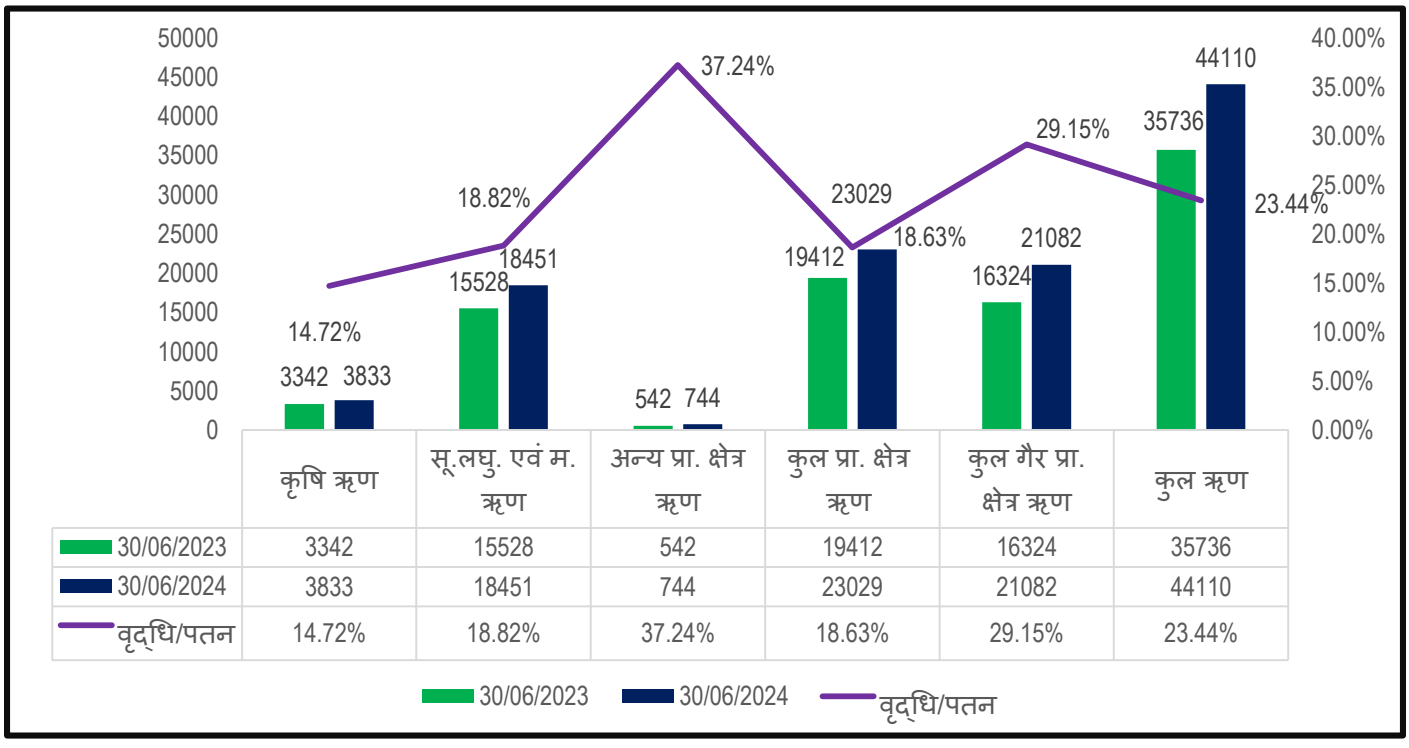

STATE LEVEL BANKERS' COMMITTEE - JHARKHAND

ACHIEVMENT % AND CD RATIO % & OUTSTANDING - MSME % - NPA % FOR THE PERIOD ENDED 30th JUNE 2024

SI No	BANKS	ACHIEVMENT %				OUTSTANDING % TO TOTAL ADVANCE		CD RATIO %
		AGRICULTURE %	MSME %	TPS %	TOTAL ADVANCE %	MSME %	NPA%	
1	STATE BANK OF INDIA	22.77%	55.36%	47.87%	**45.94%**	12.54%	1.49%	**34.79%**
2	BANK OF INDIA	23.99%	48.60%	38.13%	**38.63%**	33.87%	16.73%	**26.83%**
3	INDIAN BANK	18.43%	6.82%	8.16%	**14.78%**	36.82%	13.25%	**26.25%**
4	JHARKHAND RAJYA GRAMIN BANK	17.77%	13.76%	16.97%	**17.16%**	10.20%	3.67%	**60.12%**
5	CENTRAL BANK OF INDIA	24.55%	53.43%	39.83%	**43.90%**	18.38%	1.03%	**57.34%**
6	PUNJAB NATIONAL BANK	13.48%	21.62%	20.33%	**22.14%**	38.50%	20.61%	**32.96%**
7	CANARA BANK	13.90%	21.34%	19.63%	**26.69%**	22.61%	3.65%	**27.37%**
8	UNION BANK OF INDIA	33.19%	45.18%	42.01%	**43.43%**	34.30%	5.52%	**32.63%**
9	UCO BANK	26.62%	20.26%	23.72%	**23.76%**	49.25%	11.06%	**29.95%**
10	BANK OF BARODA	34.16%	64.13%	56.83%	**50.09%**	38.97%	8.97%	**40.41%**
11	INDIAN OVERSEAS BANK	47.93%	20.80%	22.43%	**24.12%**	50.52%	6.74%	**36.87%**
12	PUNJAB AND SINDH BANK	4.08%	18.94%	16.15%	**21.64%**	53.59%	10.47%	**37.08%**
13	BANK OF MAHARASHTRA	7.64%	26.07%	20.43%	**25.95%**	29.15%	1.00%	**80.33%**
14	IDBI BANK LTD	23.13%	55.33%	47.38%	**44.14%**	18.65%	4.63%	**35.26%**
15	IDFC FIRST BANK LIMITED	23.50%	16.96%	20.13%	**24.83%**	19.36%	1.61%	**136.84%**
16	FEDERAL BANK LTD	38.16%	58.01%	52.74%	**55.42%**	0.00%	0.86%	**49.92%**
17	HDFC BANK LTD	37.95%	61.97%	59.62%	**48.44%**	46.76%	1.34%	**63.35%**
18	ICICI BANK LTD	56.76%	56.64%	56.02%	**45.76%**	34.16%	2.06%	**85.84%**
19	KARNATAKA BANK LTD	5.33%	103.99%	237.77%	**186.70%**	77.30%	2.53%	**139.89%**
20	AXIS BANK LTD	39.19%	42.93%	41.87%	**46.93%**	41.87%	1.91%	**72.02%**
21	INDUSIND BANK	22.08%	26.08%	22.86%	**23.58%**	16.77%	3.56%	**258.45%**
22	JAMMU & KASHMIR BANK LTD	0.00%	48.19%	46.14%	**41.97%**	34.48%	3.90%	**63.53%**
23	YES BANK	91.90%	37.58%	38.19%	**36.10%**	39.02%	2.01%	**62.64%**
24	KOTAK MAHINDRA BANK LTD	14.03%	16.95%	16.31%	**17.76%**	58.03%	1.65%	**114.38%**
25	SOUTH INDIAN BANK LTD	27.63%	0.00%	23.59%	**33.94%**	23.10%	1.89%	**9.61%**
26	DBS BANK	0.00%	33.24%	30.90%	**8.68%**	36.67%	33.85%	**15.93%**
27	KARUR VYSYA BANK	0.00%	4.97%	4.68%	**12.68%**	29.11%	1.99%	**104.28%**
28	BANDHAN BANK	16.83%	5.35%	13.74%	**17.57%**	14.48%	3.02%	**72.54%**
29	DHANBAD CENTRAL CO-OP.BANK	0.90%	0.00%	19.20%	**12.13%**	0.00%	41.75%	**12.54%**
30	JHARKHAND STATE COOPERATIVE BANK LTD	13.14%	27.26%	21.37%	**4.01%**	4.71%	11.23%	**45.54%**
31	ESAF SMALL FINANCE BANK LIMITED	12.34%	9.82%	12.71%	**12.29%**	19.76%	8.33%	**69.62%**
32	UJJIVAN SMALL FINANCE BANK	19.14%	20.21%	18.55%	**19.58%**	17.27%	0.91%	**126.71%**
33	UTKARSH SMALL FINANCE BANK LIMITED	15.59%	15.78%	17.20%	**18.48%**	11.76%	4.08%	**118.59%**
34	JANA SMALL FINANCE BANK	21.70%	12.97%	17.67%	**19.51%**	25.33%	3.57%	**28.01%**
35	AU SMALL FINANCE	0.00%	0.00%	0.00%	**0.00%**	0.00%	0.00%	**0.00%**
	TOTAL	**22.82%**	**42.91%**	**36.15%**	**36.76%**	**26.55%**	**5.39%**	**40.60%**

DISTRICTS	ACHIEVMENT %				OUTSTANDING % TO TOTAL ADVANCE		CD RATIO %
	AGRICULTURE %	MSME %	TPS %	TOTAL ADVANCE %	MSME %	NPA%	
BOKARO	24.23%	42.68%	37.91%	**38.99%**	30.97%	6.3%	**37.10%**
CHATRA	22.63%	40.98%	29.77%	**29.48%**	21.77%	11.7%	**32.21%**
DEOGHAR	18.31%	43.84%	33.94%	**31.98%**	30.41%	5.0%	**39.15%**
DHANBAD	25.46%	43.87%	40.51%	**37.98%**	30.02%	3.7%	**36.75%**
DUMKA	23.72%	33.52%	29.20%	**28.81%**	25.36%	4.6%	**37.02%**
EAST SINGHBHUM	25.08%	46.32%	42.77%	**41.68%**	32.89%	4.0%	**53.87%**
GARHWA	16.79%	35.06%	22.11%	**23.95%**	14.18%	5.6%	**47.15%**
GIRIDIH	20.56%	39.39%	31.21%	**34.01%**	27.38%	6.3%	**43.95%**
GODDA	20.87%	36.79%	28.24%	**29.99%**	17.99%	7.1%	**36.26%**
GUMLA	16.35%	43.08%	27.68%	**28.00%**	20.66%	12.0%	**33.07%**
HAZARIBAGH	26.11%	39.56%	33.69%	**32.04%**	31.70%	7.2%	**46.06%**
JAMTARA	20.54%	38.30%	26.89%	**26.98%**	15.82%	5.7%	**31.30%**
KHUNTI	22.22%	35.63%	27.84%	**27.32%**	17.72%	6.7%	**44.23%**
KODERMA	22.40%	41.74%	33.49%	**33.68%**	33.73%	9.2%	**42.35%**
LATEHAR	15.00%	42.88%	26.12%	**26.31%**	15.76%	3.7%	**43.94%**
LOHARDAGA	22.69%	41.44%	31.04%	**30.29%**	22.41%	13.2%	**47.58%**
PAKUR	22.95%	45.21%	33.15%	**32.26%**	25.99%	6.2%	**51.21%**
PALAMU	14.45%	38.83%	23.85%	**25.37%**	17.31%	6.5%	**41.50%**
RAMGARH	25.13%	40.53%	35.47%	**38.22%**	27.20%	6.1%	**41.80%**
RANCHI	26.85%	42.38%	37.23%	**34.83%**	22.94%	5.0%	**45.66%**
SAHIBGANJ	18.48%	31.26%	22.55%	**23.83%**	17.70%	8.3%	**38.37%**
SERAIKELA-KHARSAWAN	22.56%	48.23%	40.68%	**47.56%**	35.41%	4.9%	**67.58%**
SIMDEGA	18.82%	42.88%	28.84%	**28.97%**	21.46%	11.6%	**30.86%**
WEST SINGHBHUM	21.34%	35.00%	27.98%	**59.09%**	15.07%	5.8%	**12.24%**
TOTAL	**22.82%**	**42.91%**	**36.15%**	**36.76%**	**26.55%**	**5.39%**	40.60%

कार्यसूची सं.	6
बैठक संख्या	88

6. ऋण की समीक्षा

6. 1. कृषि एवं किसान क्रेडिट कार्ड

राज्य में सभी बैंकों के कुल कृषि साख **जून 30, 2024** को ₹ **19,991.34** करोड़ के आँकड़े को प्राप्त कर चुका है जो सकल ऋण का **14.49%** है। हालाँकि यह भारतीय रिजर्व बैंक के निर्धारित राष्ट्रीय मानक 18 प्रतिशत से कम है। बैंकों के राज्य नियंत्रक, नाबार्ड एवं अन्य संबंधित हितधारकों द्वारा सामूहिक प्रयास कर इसे 18% से ज्यादा करने का यथासंभव प्रयास करने की आवश्यकता है।

झारखण्ड में के. सी. सी. की स्थिति (STATUS OF KCC IN JHARKHAND)

(संख्या इकाई में, राशि लाखों में)

वर्ग	कुल अग्रिम वित्तीय वर्ष 2023-24 जून तिमाही		संवितरण चालू वित्त वर्ष रिपोर्टिंग तिमाही		30 जून 2024		30 जून 2024 तक वृद्धि/गिरावट				जारी किए गए रुपे कार्ड की संख्या	केसीसी कार्ड सक्रिय
	Number	Amount	Number	Amount	Number	Amount	Number	%	Amount	%	Number	Number
सार्वजनिक क्षेत्र के बैंक	935,491	515,760.44	75,894	41,966.05	924,326	531,920.33	-11,165.00	-1.19%	16,159.89	3.13%	360,711	143,452
निजी क्षेत्र के बैंक	11,956	17,293.20	3,008	8,878.69	12,612	25,038.80	656.00	5.49%	7,745.60	44.79%	7,486	6,939
क्षेत्रीय ग्रामीण बैंक	376,719	234,332.12	29,289	22,679.94	372,767	259,726.63	-3,952.00	-1.05%	25,394.51	10.84%	283,800	283,800
सहकारी बैंक	11,123	5,523.73	407	356.91	11,775	6,049.66	652.00	5.86%	525.93	9.52%	257	257
कुल	**1,335,289**	**772,909.49**	**108,598**	**73,881.59**	**1,321,480**	**822,735.43**	**-13,809.00**	**-1.03%**	**49,825.94**	**6.45%**	**652,254**	**434,448**

(KCC से संबंधित प्रतिवेदन पृष्ठ सं- 52 एवं 53 में है)

वर्ष 2024-25 मे किसान क्रेडिट कार्ड संवितरण की स्थिति				
क्र. सं.	सर्वोत्तम		न्यूनतम	
	बैंक	रुपये करोड़ मे	बैंक	रुपये करोड़ मे
सार्वजनिक बैंक				
1	भारतीय स्टेट बैंक	**135.09**	पंजाब एंड सिंध बैंक	**-**
2	यूनियन बैंक ऑफ इंडिया	**85.51**	बैंक ऑफ महाराष्ट्र	**0.24**
3	बैंक ऑफ इंडिया	**79.23**	इंडियन ओवरसीज बैंक	**5.34**
निजी बैंक				
1	एक्सिस बैंक लिमिटेड	**48.80**	आईडीएफसी फर्स्ट बैंक लिमिटेड,इंडसइंड बैंक,कर्नाटक बैंक लिमिटेड,जम्मू और कश्मीर बैंक लिमिटेड,यस बैंक,कोटक महेंद्र बैंक लिमिटेड,लक्ष्मी विलास बैंक,बंधन बैंक	
2	फेडरल बैंक लिमिटेड	**29.38**		
ग्रामीण बैंक एवं को-ओपरेटीव बैंक				
1	झारखंड राज्य ग्रामीण बैंक	**226.80**	झारखंड राज्य सहकारी बैंक लिमिटेड	**3.56**

- ❖ भारत सरकार के दिशानिर्देशानुसार सभी सामान्य के॰सी॰सी॰ खातों को Smart K.C.C खातों में परिवर्तित कर उन खातों मे आवश्यक तौर पर Rupay Card जारी किए जाने हैं, ताकि राज्य के किसान इन स्मार्ट कार्ड को ATM एवं POS टर्मिनल पर भी उपयोग कर सकें। दिनांक 30.06.2024 तक बैंकों द्वारा प्रदत्त आंकडों के आधार पर कुल 13,21,480 KCC खातों में से 6,52,254 खातों में रूपे कार्ड जारी किये जा चुके हैं, हालाँकि इनमे से मात्र 4,34,448 खातों में ही रूपे कार्ड एक्टिव हैं।
- ❖ **जून 2024** तिमाही तक कुल 28.73 लाख Small & Marginal Farmers को राज्य मे कृषि ऋण वितरण किए जा चुके हैं।
- ❖ वित्तीय सेवाए विभाग के द्वारा केसीसी Dairy एवं Fisheries हेतु चलाये जा रहे साप्ताहिक कैम्प मे दिनांक 30 **जून 2024** तक की स्थिति निम्नानुसार है:-

केसीसी गव्य

आवेदन प्राप्त हुए	आवेदन स्वीकृत	आवेदन अस्वीकृत	आवेदन लंबित
7544	3807	3372	8

केसीसी मत्स्य पालन

आवेदन प्राप्त हुए	आवेदन स्वीकृत	आवेदन अस्वीकृत	आवेदन लंबित
2937	1488	1310	0

- ❖ झारखंड राज्य मे कृषि ऋण माफी योजना की शुरुवात माननीय मुख्य मंत्री, झारखंड द्वारा दिनांक को 31.01.2021 की गयी। कृषि ऋण माफी योजना की विस्तृत जानकारी www.JKRMY.Jharkhand.gov.in पर उपलब्ध है।
- ❖ कृषि ऋण माफी योजना के लाभूकों को Refinance की उपलब्धता सुनिश्चित करने हेतु समस्त बैंकों / एलडीएम/ राज्य सरकार को मुहिम चलाने की आवश्यकता है।

JKRMY के अंतर्गत eKYC की स्थिति – 01/08/2024

Sl No	PARAMETERS	NO IN ACTUAL
1	TOTAL DIGITAL SIGNED DATA UPLOADED	6,00,429
2	TOTAL eKYC DONE	4,97,950
3	TOTAL BENEFICARY PAID SUCCESSFULLY	4,73,334
SOURCE - JKRMY PORTAL		

STATE LEVEL BANKERS' COMMITTEE - JHARKHAND

CONVENOR : BANK OF INDIA

BANK WISE -PROGRESS UNDER KISAN CREDIT CARD (Crop Loans KCC)

AS ON 30th JUNE 2024

[Number in Actual and Amount in Lakh]

SL NO	BANK NAME	OUTSTANDING AS OF LAST FY 2023-24		TOTAL DISBURSMENT DURING THIS CURRENT AFY		OUTSTANDING AT THE END OF REPORTING QUARTER		NPA AT THE END OF REPORTING QUARTER		OUT OF TOTAL KCC ISSUED, NO. OF RUPAY CARDS ISSUED	KCC CARD ACTIVATED
		NO	AMT	NO	AMT	NO	AMT	NO	AMT	NO	NO
1	STATE BANK OF INDIA	162,074	96,647	31,118	13,509	176,412	111,378	45,250	20,222	108,234	40,246
2	BANK OF INDIA	441,020	187,574	19,193	7,923	424,891	189,529	184,828	81,009	178,460	79,597
3	INDIAN BANK	60,371	32,695	2,404	741	56,615	32,162	29,234	14,921	13,390	107
4	CENTRAL BANK OF INDIA	44,264	32,877	4,421	1,634	38,582	21,213	2,081	1,052	15,876	6,100
5	PUNJAB NATIONAL BANK	74,015	49,798	2,064	2,049	63,392	41,464	31,759	20,390	2,119	627
6	CANARA BANK	52,802	56,522	4,124	4,445	58,726	67,560	4,582	2,382	14,390	14,390
7	UNION BANK OF INDIA	59,490	39,068	9,236	8,551	63,091	44,521	8,441	4,071	25,808	1,353
8	UCO BANK	18,409	7,282	284	633	18,902	8,347	8,414	3,049	421	421
9	BANK OF BARODA	19,567	11,661	2,855	1,922	20,488	13,817	5,077	2,593	-	-
10	INDIAN OVERSEAS BANK	3,176	1,327	160	534	2,897	1,591	1,216	453	1,978	584
11	PUNJAB AND SINDH BANK	238	235	-	-	240	219	89	84	26	18
12	BANK OF MAHARASHTRA	65	76	35	24	90	119	10	6	9	9
13	IDBI BANK LTD	9,105	4,984	568	269	8,413	4,602	5,915	2,456	6,374	6,374
14	IDFC FIRST BANK LIMITED	-	-	-	-	-	-	1,013	212	-	-
15	FEDERAL BANK LTD	1,752	3,591	994	2,938	2,375	5,485	24	38	3	1
16	HDFC BANK LTD	246	1,487	309	681	522	2,626	53	193	633	124
17	ICICI BANK LTD	66	117	2	1	63	97	53	77	21	2
18	KARNATAKA BANK LTD	-	-	-	-	-	-	-	-	-	-
19	AXIS BANK LTD	658	6,896	1,061	4,880	998	11,848	18	146	455	438
20	INDUSIND BANK	-	-	-	-	-	-	-	-	-	-
21	JAMMU & KASHMIR BANK LTD	-	-	-	-	-	-	-	-	-	-
22	YES BANK	-	-	-	-	-	-	-	-	-	-
23	KOTAK MAHENDRA BANK LTD	-	-	-	-	-	-	202	551	-	-
24	SOUTH INDIAN BANK LTD	129	218	74	110	240	370	-	-	-	-
25	DBS BANK	-	-	-	-	1	10	-	-	-	-
26	KARUR VYSYA BANK	-	-	-	-	-	-	-	-	-	-
27	BANDHAN BANK	-	-	-	-	-	-	-	-	-	-
28	JHARKHAND RAJYA GRAMIN BANK	376,719	234,332	29,289	22,680	372,767	259,727	19,117	9,322	283,800	283,800
29	DHANBAD CENTRAL CO-OP.BANK	107	34	1	1	149	44	76	24	-	-
30	JHARKHAND STATE COOPERATIVE BANK LTD	11,016	5,489	406	356	11,626	6,006	8,793	4,188	257	257
31	ESAF SMALL FINANCE BANK LIMITED	-	-	-	-	-	-	-	-	-	-
32	UJJIVAN SMALL FINANCE BANK	-	-	-	-	-	-	-	-	-	-
33	UTKARSH SMALL FINANCE BANK LIMITED	-	-	-	-	-	-	6,081	2,294	-	-
34	JANA SMALL FINANCE BANK	-	-	-	-	-	-	-	-	-	-
35	AU SMALL FINANCE BANK	-	-	-	-	-	-	-	-	-	-
GRAND TOTAL		**1,335,289**	**772,909.49**	**108,598**	**73881.59**	**1,321,480**	**822,735.43**	**362,326**	**169,731.97**	**652,254**	**434,448**

SOURCE: SLBC PORTAL

STATE LEVEL BANKERS' COMMITTEE - JHARKHAND

CONVENOR : BANK OF INDIA

DISTRICT WISE -PROGRESS UNDER KISAN CREDIT CARD (Crop Loans KCC)

AS ON 30th JUNE 2024

[Number in Actual and Amount in Lakh]

Sl No	District Name	OUTSTANDING AS OF LAST FY 2023-24		TOTAL DISBURSMENT DURING THIS CURRENT AFY		OUTSTANDING AT THE END OF REPORTING QUARTER		NPA AT THE END OF REPORTING QUARTER		OUT OF TOTAL KCC ISSUED, NO. OF RUPAY CARDS ISSUED	KCC CARD ACTIVATED
		NO	AMT	NO	AMT	NO	AMT	NO	AMT	NO	NO
1	BOKARO	54,420	31,342	4,300	3,700	52,490	30,130	16,042	6,787	25,559	13,895
2	CHATRA	56,100	29,305	4,159	2,670	54,993	31,146	19,057	9,380	23,283	15,579
3	DEOGHAR	87,770	43,927	8,957	5,292	88,069	49,292	19,695	7,753	47,473	34,557
4	DHANBAD	45,123	26,121	3,549	3,499	44,569	27,401	16,571	6,885	16,179	8,097
5	DUMKA	67,624	28,868	6,098	3,038	67,561	31,003	13,153	4,293	40,674	27,054
6	EAST SINGHBHUM	78,498	43,538	5,588	5,063	77,543	45,624	19,156	7,674	41,696	25,966
7	GARHWA	60,159	48,557	4,691	4,640	58,111	50,399	9,467	5,002	38,766	33,536
8	GIRIDIH	85,711	43,065	6,096	3,937	84,509	46,237	26,087	11,406	34,944	17,951
9	GODDA	60,878	35,848	9,383	4,836	61,843	40,164	14,234	7,076	34,713	23,635
10	GUMLA	54,544	25,400	1,990	1,360	53,566	27,274	23,668	9,602	20,389	13,343
11	HAZARIBAGH	78,662	48,979	7,018	5,535	77,372	51,765	26,854	16,499	28,840	15,940
12	JAMTARA	48,092	25,419	4,931	2,760	49,890	28,859	7,564	2,619	30,897	21,781
13	KHUNTI	26,923	12,707	1,928	993	27,669	14,051	7,586	3,263	12,385	5,457
14	KODERMA	31,483	16,646	1,845	1,109	29,978	16,789	13,179	6,825	10,125	5,435
15	LATEHAR	31,351	21,276	2,764	1,787	31,029	22,660	3,825	1,598	19,894	14,424
16	LOHARDAGA	34,057	18,609	1,751	1,661	33,534	19,531	14,550	7,065	13,769	8,555
17	PAKUR	29,771	19,721	4,660	2,359	30,872	20,679	9,060	4,273	13,304	9,310
18	PALAMU	86,882	64,911	5,816	5,215	83,650	69,771	18,070	10,275	53,283	47,647
19	RAMGARH	27,206	15,743	2,176	1,211	26,419	15,047	7,468	3,373	8,752	5,682
20	RANCHI	96,440	60,893	7,971	6,424	95,592	65,249	27,174	13,597	39,190	22,761
21	SAHIBGANJ	43,102	28,931	5,015	2,224	41,475	30,073	10,247	6,172	17,903	12,907
22	SERAIKELA-KHARSAWAN	57,522	31,696	3,307	2,088	57,564	34,262	14,991	7,151	31,178	20,117
23	SIMDEGA	22,582	9,346	1,226	674	22,409	10,210	8,233	3,455	9,519	5,337
24	WEST SINGHBHUM	70,389	42,062	3,379	1,805	70,773	45,121	16,395	7,709	39,539	25,482
GRAND TOTAL		**1,335,289**	**772,909.49**	**108,598**	**73,881.59**	**1,321,480**	**822,735.43**	**362,326**	**169,731.97**	**652,254**	**434,448**

SOURCE: SLBC PORTAL

STATE LEVEL BANKERS' COMMITTEE - JHARKHAND

CONVENOR : BANK OF INDIA

DISTRICT WISE - PROGRESS UNDER KISAN CREDIT CARD (ANIMAL HUSBANDRY)

AS ON 30th JUNE 2024

[Number in Actual and Amount in Lakh]

Sl No	BANK NAME	PROGRESS UNDER KISAN CREDIT CARD (ANIMAL HUSBANDRY) TOTAL		OUTSTANDING AT THE END OF REPORTING QUARTER		OUT OF TOTAL KCC ISSUED, NO. OF RUPAY	KCC CARD ACTIVATED
		Number	Amount	Number	Amount	Number	Number
1	STATE BANK OF INDIA	18	14.11	1,085	376.91	25	24
2	BANK OF INDIA	-	172.83	2,405	687.51	2,308	1,802
3	INDIAN BANK	1	-	81	38.96	18	1
4	CENTRAL BANK OF INDIA	-	-	-	-	-	-
5	PUNJAB NATIONAL BANK	7	2.71	189	125.72	17	3
6	CANARA BANK	6	9.98	149	143.98	54	54
7	UNION BANK OF INDIA	147	162.40	916	571.79	8	8
8	UCO BANK	-	-	299	217.13	13	13
9	BANK OF BARODA	-	-	298	213.89	-	-
10	INDIAN OVERSEAS BANK	7	3.88	47	25.64	41	34
11	PUNJAB AND SINDH BANK	-	-	5	4.59	4	1
12	BANK OF MAHARASHTRA	-	-	3	5.84	-	-
13	IDBI BANK LTD	3	2.22	22	12.81	22	22
14	IDFC FIRST BANK LIMITED	-	-	-	-	-	-
15	FEDERAL BANK LTD	-	-	1	0.91	1	-
16	HDFC BANK LTD	200	471.86	208	575.74	199	18
17	ICICI BANK LTD	-	-	-	-	-	-
18	KARNATAKA BANK LTD	-	-	-	-	-	-
19	AXIS BANK LTD	-	-	-	-	-	-
20	INDUSIND BANK	-	-	-	-	-	-
21	JAMMU & KASHMIR BANK LTD	-	-	-	-	-	-
22	YES BANK	-	-	-	-	-	-
23	KOTAK MAHENDRA BANK LTD	-	-	-	-	-	-
24	SOUTH INDIAN BANK LTD	-	-	-	-	-	-
25	LAKSHMI VILAS BANK	-	-	-	-	-	-
26	KARUR VYSYA BANK	-	-	-	-	-	-
27	BANDHAN BANK	-	-	-	-	-	-
28	JHARKHAND RAJYA GRAMIN BANK	66	44.77	574	370.31	574	574
29	DHANBAD CENTRAL CO-OP.BANK	-	-	-	-	-	-
30	JHARKHAND STATE COOPERATIVE BANK LTD	-	-	-	-	-	-
31	ESAF SMALL FINANCE BANK LIMITED	-	-	-	-	-	-
32	UJJIVAN SMALL FINANCE BANK	-	-	-	-	-	-
33	UTKARSH SMALL FINANCE BANK LIMITED	-	-	-	-	-	-
34	JANA SMALL FINANCE BANK	-	-	-	-	-	-
GRAND TOTAL		**455**	**884.76**	**6,282**	**3,371.72**	**3,284**	**2,554**

SOURCE: SLBC PORTAL

STATE LEVEL BANKERS' COMMITTEE - JHARKHAND

CONVENOR : BANK OF INDIA

DISTRICT - PROGRESS UNDER KISAN CREDIT CARD (ANIMAL HUSBANDRY)

AS ON 30th JUNE 2024

[Number in Actual and Amount in Lakh]

Sl No	DISTRICT NAME	TOTAL DISBURSMENT DURING THIS CURRENT AFY		OUTSTANDING AT THE END OF REPORTING QUARTER		OUT OF TOTAL KCC ISSUED, NO. OF RUPAY CARDS ISSUED	KCC CARD ACTIVATED
		Number	Amount	Number	Amount	Number	Number
1	BOKARO	17	32.69	157	123.33	98	72
2	CHATRA	4	10.64	149	63.07	64	44
3	DEOGHAR	8	4.83	299	114.54	59	54
4	DHANBAD	9	22.49	232	208.14	152	123
5	DUMKA	1	0.71	57	20.11	23	21
6	EAST SINGHBHUM	10	18.30	127	83.09	98	61
7	GARHWA	2	5.03	115	65.99	76	51
8	GIRIDIH	15	29.75	158	97.76	103	77
9	GODDA	23	10.61	242	88.55	79	74
10	GUMLA	4	13.14	150	66.86	107	75
11	HAZARIBAGH	178	407.71	673	681.55	357	178
12	JAMTARA	4	3.35	68	25.80	28	21
13	KHUNTI	6	16.31	251	81.81	137	105
14	KODERMA	3	13.47	115	43.61	89	81
15	LATEHAR	6	6.76	321	114.24	79	63
16	LOHARDAGA	8	36.60	513	182.51	424	345
17	PAKUR	8	25.53	171	104.68	30	21
18	PALAMU	16	37.00	209	162.43	65	52
19	RAMGARH	5	22.19	248	106.53	135	99
20	RANCHI	85	109.16	909	480.93	234	176
21	SAHIBGANJ	24	21.01	448	251.21	295	292
22	SERAIKELA-KHARSAWAN	10	7.17	73	75.63	58	57
23	SIMDEGA	-	20.24	522	70.63	480	398
24	WEST SINGHBHUM	9	10.03	75	58.71	14	14
GRAND TOTAL		**455**	**884.76**	**6,282**	**3,371.72**	**3,284**	**2,554**

SOURCE: SLBC PORTAL

STATE LEVEL BANKERS' COMMITTEE - JHARKHAND

CONVENOR : BANK OF INDIA

DISTRICT WISE - PROGRESS UNDER KISAN CREDIT CARD (FISHRIES)

AS ON 30th JUNE 2024

[Number in Actual and Amount in Lakh]

Sl No	BANK NAME	PROGRESS UNDER KISAN CREDIT CARD (FISHRIES) TOTAL		OUTSTANDING AT THE END OF REPORTING		OUT OF TOTAL KCC ISSUED, NO. OF RUPAY	KCC CARD ACTIVATED
		Number	Amount	Number	Amount	Number	Number
1	STATE BANK OF INDIA	59	124.87	609	907.91	10	6
2	BANK OF INDIA	-	45.54	492	221.57	458	382
3	INDIAN BANK	-	-	18	15.16	2	-
4	CENTRAL BANK OF INDIA	2	-	7	17.89	7	5
5	PUNJAB NATIONAL BANK	7	2.96	39	25.96	3	1
6	CANARA BANK	-	-	49	26.12	26	26
7	UNION BANK OF INDIA	4	7.39	47	70.60	-	-
8	UCO BANK	-	-	22	14.63	1	1
9	BANK OF BARODA	1	-	46	45.88	-	-
10	INDIAN OVERSEAS BANK	-	-	4	3.25	3	3
11	PUNJAB AND SINDH BANK	-	-	3	2.99	2	-
12	BANK OF MAHARASHTRA	-	-	-	-	-	-
13	IDBI BANK LTD	3	0.24	22	20.88	22	22
14	IDFC FIRST BANK LIMITED	-	-	-	-	-	-
15	FEDERAL BANK LTD	-	-	-	-	-	-
16	HDFC BANK LTD	-	-	-	-	-	-
17	ICICI BANK LTD	-	-	-	-	-	-
18	KARNATAKA BANK LTD	-	-	-	-	-	-
19	AXIS BANK LTD	-	-	-	-	-	-
20	INDUSIND BANK	-	-	-	-	-	-
21	JAMMU & KASHMIR BANK LTD	-	-	-	-	-	-
22	YES BANK	-	-	-	-	-	-
23	KOTAK MAHENDRA BANK LTD	-	-	-	-	-	-
24	SOUTH INDIAN BANK LTD	-	-	-	-	-	-
25	LAKSHMI VILAS BANK	-	-	-	-	-	-
26	KARUR VYSYA BANK	-	-	-	-	-	-
27	BANDHAN BANK	-	-	-	-	-	-
28	JHARKHAND RAJYA GRAMIN BANK	72	56.23	247	159.95	247	247
29	DHANBAD CENTRAL CO-OP.BANK	-	-	-	-	-	-
30	JHARKHAND STATE COOPERATIVE BANK LTD	5	7.95	324	234.60	-	-
31	ESAF SMALL FINANCE BANK LIMITED	-	-	-	-	-	-
32	UJJIVAN SMALL FINANCE BANK	-	-	-	-	-	-
33	UTKARSH SMALL FINANCE BANK LIMITED	-	-	-	-	-	-
34	JANA SMALL FINANCE BANK	-	-	-	-	-	-
GRAND TOTAL		**153**	**245.19**	**1,929**	**1,767.39**	**781**	**693**

SOURCE: SLBC PORTAL

STATE LEVEL BANKERS' COMMITTEE - JHARKHAND

CONVENOR : BANK OF INDIA

DISTRICT - PROGRESS UNDER KISAN CREDIT CARD (FISHRIES)

AS ON 30th JUNE 2024

[Number in Actual and Amount in Lakh]

Sl No	DISTRICT NAME	TOTAL DISBURSMENT DURING THIS CURRENT AFY		OUTSTANDING AT THE END OF REPORTING QUARTER		OUT OF TOTAL KCC ISSUED, NO. OF RUPAY CARDS ISSUED	KCC CARD ACTIVATED
		Number	Amount	Number	Amount	Number	Number
1	BOKARO	5	5.62	94	107.20	51	45
2	CHATRA	5	1.36	25	30.96	19	18
3	DEOGHAR	10	9.71	51	39.27	10	10
4	DHANBAD	2	3.11	104	62.59	57	47
5	DUMKA	5	8.16	59	40.00	18	17
6	EAST SINGHBHUM	2	9.69	105	64.42	33	25
7	GARHWA	-	0.00	-	0.00	-	-
8	GIRIDIH	6	7.55	105	52.24	92	81
9	GODDA	6	11.99	48	70.74	22	17
10	GUMLA	2	2.07	18	10.63	10	9
11	HAZARIBAGH	39	54.82	218	212.48	110	103
12	JAMTARA	2	2.70	8	5.48	2	2
13	KHUNTI	1	2.15	29	21.43	13	13
14	KODERMA	6	6.73	56	45.28	24	23
15	LATEHAR	1	1.97	65	119.05	6	6
16	LOHARDAGA	2	8.92	64	65.86	50	44
17	PAKUR	17	39.64	159	227.86	4	3
18	PALAMU	7	8.48	58	87.56	3	3
19	RAMGARH	3	8.24	71	42.04	61	51
20	RANCHI	4	6.35	79	43.97	51	46
21	SAHIBGANJ	19	29.33	124	137.79	60	60
22	SERAIKELA-KHARSAWAN	-	5.12	224	168.99	55	51
23	SIMDEGA	5	4.97	61	40.26	26	16
24	WEST SINGHBHUM	4	6.52	104	71.26	4	3
GRAND TOTAL		**153**	**245.19**	**1,929**	**1,767.39**	**781**	**693**

SOURCE: SLBC PORTAL

6.2. सुक्ष्म एवं लघु और मध्यम उद्यमों का वित्त पोषण

6.2. (क) सूक्ष्म लघु एवं मध्यम उद्यम

(A/Cs in 000's) (Amount in Cr)

SL No.	Particular		Outstanding Position at the End of the quarter			Y-O-Y Growth/ Decline
			Jun-22	Jun-23	Jun-24	
Micro and Small Enterprises						
1	Micro Enterprises	Account	652	525	621	96
		Amount	14556.05	16675.96	21362.16	4686
2	Small Enterprises	Account	38	46	21	-25
		Amount	8499.99	9132.71	10214.59	1082
3	Total Micro and Small Enterprises(MSME Sector)	Account	690	571	642	71
		Amount	23056.04	25808.67	31576.75	5768
Medium Enterprises						
4	Total Medium Enterprises	Account	4	8	4	-4
		Amount	3903.07	5351.83	5017.17	-335
MSME Enterprises						
Total MSME (Priority Sector Advances)		Account	694	579	646	67
		Amount	26959.11	31160.50	36593.92	5433
5	Share of Credit to Micro Enterprises in total credit to MSE Sector	Percentage Share of Amounts (Stipulation:60%)	**63.13%**	**64.61%**	**67.65%**	**4.70%**
	Share of Credit Micro Enterprises in total credit to MSE sector in NBC/ANBC	Percentage Share of Amounts	**15.04%**	**14.54%**	**15.48%**	**6.46%**

(MSME Report - Annexure 4 (A)(ii)

COVERAGE UNDER CGTMSE, CGFMU, CGSSI & CGSSD (for eligible Loans Upto Rs. 5.00 Crore in MSE)

(Position as on 30.06.2024) (A/C in 000's, Amt in Cr.)

MSE loan up to Rs. 5.00 Crore		COVERAGE UNDER CGTMSE, CGFMU, CGSSI & CGSSD	
TOTAL		TOTAL	
A/C	Amt	A/C	Amt.
421	27594	233	8187

(रिपोर्ट पृष्ठ सं- **61** में सलंग्न है)

टिप्पणियां

- झारखंड के एमएसई में माइक्रो सेक्टर क्रेडिट की कुल ANBC मे हिस्सेदारी 15.48 % है, यह भारतीय रिजर्व बैंक के 7.50% मानक से ज्यादा है।
- पिछले वर्ष की तुलना मे कुल MSME (प्राथमिकता क्षेत्र) मे ₹ 5,414 करोड़ की बढ़ोतरी दर्ज हुई है।
- बैंको द्वारा प्रदत जानकारी के अनुसार ,झारखण्ड राज्य मे, रु. 5 करोड़ की सीमा के अंदर कुल 4.21 लाख MSE ऋण खातें हैं, जो **CGTMSE, CGFMU, CGSSI &** कवरेज के लिए पात्र हैं, इनमे से केवल 2.33 लाख (लगभग) ऋण खातों में, यानी कि सिर्फ 55.34% खातों में ही उपरोक्त कवरेज प्रदान किए गए हैं|

PSB Loans in 59 Minutes से सम्बंधित रिपोर्ट पृष्ठ संख्या 62 में दिये गए हैं|

6.2. (ख) प्रधानमंत्री मुद्रा योजना

दिनांक 8 अप्रैल,2015 को माननीय प्रधानमंत्री द्वारा मुद्रा योजना की शुरुआत की गई। यह योजना मुख्यत: गैर-कृषि क्षेत्र के छोटे उद्यमियों को बैंक द्वारा वित्त पोषण के लक्ष्य से शुरू की गई थी। परंतु वर्तमान में DFS, Ministry of Finance, GOI के पत्रांक - 29/2/2016-IF-2 दिनांक 23.06.2016 के द्वारा कृषि क्षेत्र के Allied Activities -e.g. Pisciculture, beekeeping, poultry, diary, fishery, agriclinics & agribusiness centres, food & agro processing एवं इन गतिविधियों को सहारा देने वाली वैसी सेवाएँ जो जीविकोपार्जन अथवा आय अर्जन को promote करती हैं, इत्यादि को भी 01.04.2016 से PMMY के तहत शामिल किया जा चुका है। इस योजना मे राज्य की उपलब्धि निम्नलिखित है:-

प्रधानमंत्री मुद्रा योजना में झारखण्ड की उपलब्धि (O/s 30.06.2024 तक) **(राशि लाख में)**

SHISHU		KISHOR		TARUN		TOTAL	
ACCOUNTS	AMOUNT	ACCOUNTS	AMOUNT	ACCOUNTS	AMOUNT	ACCOUNTS	AMOUNT
1,472,880	271,563.30	843,113	618,878.07	50,205	285,698.27	2,366,198	1,176,139.65

(रिपोर्ट पृष्ठ सं- 65 एवं 66 में सलंग्न है।)

वर्ष 2024-25 मे PMMY की उपलब्धि के आधार पर 03 सर्वोत्तम तथा 03 न्यूनतम बैंको का वर्गीकरण निम्न है:

PMMY DISBURSEMENT DURING THE FY 2024-25 JUNE QTR				
SL NO.	TOP PERFORMING		BOTTOM PERFORMING	
	BANK NAME	Amount in Crore	BANK NAME	Amount in Crore
PUBLIC SECTOR BANKS				
1	भारतीय स्टेट बैंक	389.07	पंजाब एंड सिंध बैंक	1.76
2	इंडियन बैंक	91.09	यूको बैंक	5.33
3	केनरा बैंक	70.61	इंडियन ओवरसीज बैंक	6.38
PRIVATE SECTOR BANKS				
1	इंडसइंड बैंक	652.89	जम्मू और कश्मीर बैंक लिमिटेड	2.21
2	बंधन बैंक	305.20	फेडरल बैंक लिमिटेड	2.83
RRB & COOPERATIVE				
1	झारखंड राज्य ग्रामीण बैंक	82.45	झारखंड राज्य सहकारी बैंक लिमिटेड	-

6.3. (ग) स्टैंड अप इंडिया ऋण

स्टैंड अप इंडिया ऋण योजना में SIDBI के पोर्टल के आधार पर दिनांक 30.06.2024 तक उपलब्धि निम्न है:

Total Beneficiaries	Women Beneficiaries	Male Beneficiaries	Out of total, No of SC/ST Beneficiaries	Total Loan Sanctioned Amt (Rs in Cr)
3,935	3,512	423	620	817

(रिपोर्ट पृष्ठ सं 67 में सलंग्न है।)

बैंक वार स्टैंड अप इंडिया की स्थिति - दिनांक 30.06.2024

कुल – 3,935 राज्य औसत – 155

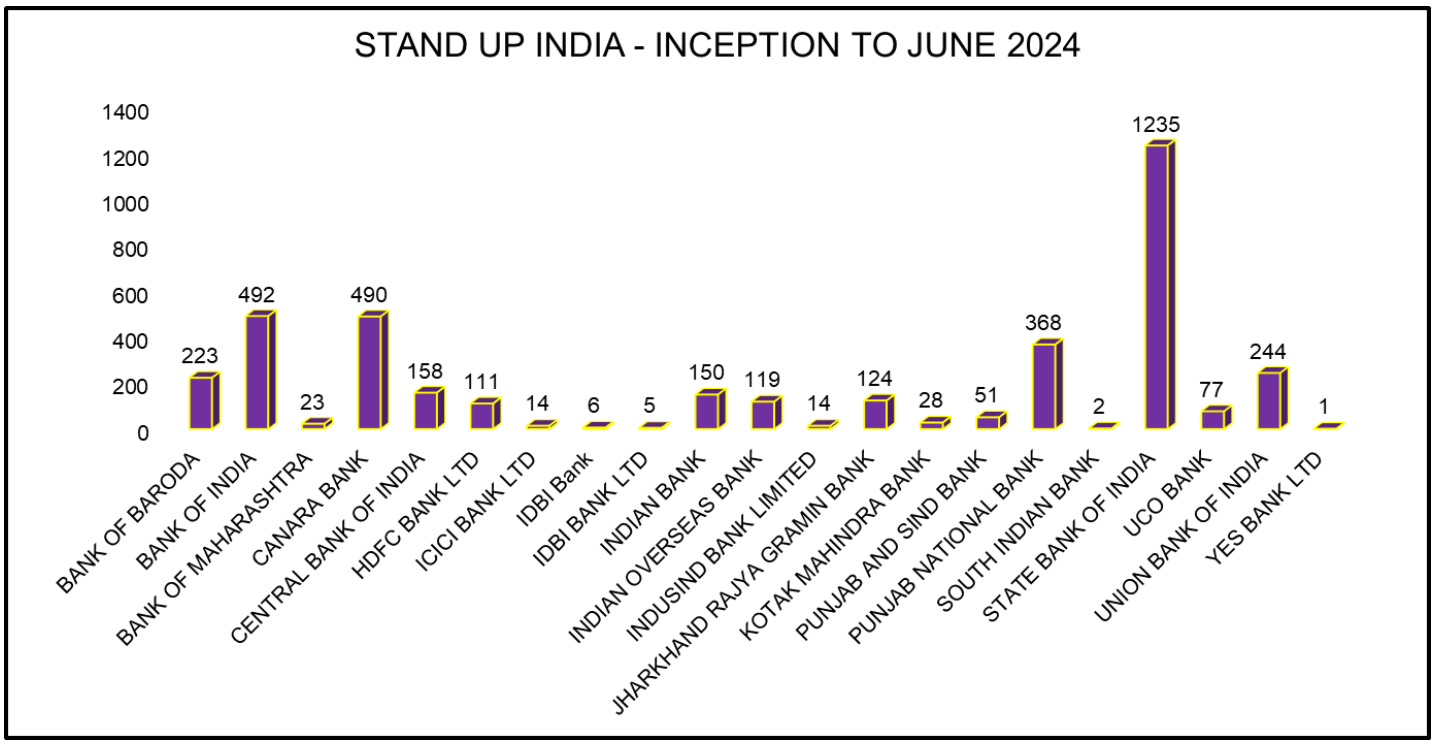

STATE LEVEL BANKERS' COMMITTEE, JHARKHAND

CONVENOR: BANK OF INDIA

MSME ACCOUNTS GUARANTEE COVERAGE DATA AS ON 30.06.2024

AMT IN CRORES

Sl No	NAME OF BANK	MSE UPTO 5 Cr AS ON 30.06.2024		CGTMSE				CGFMU				CGSSI				CGSSD			
				CGTMSE COVERAGE TILL DATE		CGTMSE COVERAGE DURING FY 2024-25 TILL 30.06.2024		CGFMU COVERAGE TILL DATE		CGFMU COVERAGE DURING FY 2024-25 TILL 30.06.2024		CGSSI COVERAGE TILL DATE		CGSSI COVERAGE DURING FY 2024-25 TILL 30.06.2024		CGSSD COVERAGE TILL DATE		CGSSDCOVERAGE DURING FY 2024-25 TILL 30.06.2024	
		NO. OF A/C'S	AMT. IN CRORES	NO. OF A/C'S	AMT. IN CRORES	NO. OF A/C'S	AMT. IN CRORES	NO. OF A/C'S	AMT. IN CRORES	NO. OF A/C'S	AMT. IN CRORES	NO. OF A/C'S	AMT. IN CRORES	NO. OF A/C'S	AMT. IN CRORES	NO. OF A/C'S	AMT. IN CRORES	NO. OF A/C'S	AMT. IN CRORES
1	STATE BANK OF INDIA	41,412	3,827.00	3,932	649.82	66	25.03	25,945	701.07	1,286	25.56	1,220	239.97	19	3.71	-	-	-	-
2	BANK OF INDIA	106,225	4,246.17	16,709	1,576.55	1,289	162.09	49,375	1,156.43	2,126	93.70	811	68.32	3	1.20	2	0.73	-	-
3	INDIAN BANK	19,527	920.72	5,482	462.83	1,348	178.17	8,123	102.32	724	1.41	27	402.12	-	-	-	-	-	-
4	CENTRAL BANK OF INDIA	23,640	1,607.68	3,865	414.10	178	34.79	-	-	-	-	-	-	-	-	-	-	-	-
5	PUNJAB NATIONAL BANK	32,723	2,456.72	25,901	1,121.26	535	39.92	2,306	63.36	-	-	1	0.24	-	-	3	0.55	-	-
6	CANARA BANK	32,296	1,956.40	3,646	618.36	140	34.29	26,200	588.20	3,373	103.55	35	4.08	2	0.10	NIL	NIL	NIL	NIL
7	UNION BANK OF INDIA	34,366	1,189.57	14,800	672.53	8,569	388.40												
8	UCO BANK	22,159	703.17	1,541	165.19	28	4.30	13,247	336.41	100	1.77	2	0.41	-	-	-	-	-	-
9	BANK OF BARODA	25,065	1,753	7,692	694	281	20	93	-	5	-	-	-	-	-	-	-	-	-
10	INDIAN OVERSEAS BANK	9,082	446.03	5,330	343.00	132	28.00	1,522	92.00	43	2.98	754	45.00	12	1.00	-	-	-	-
11	PUNJAB & SIND BANK	387	28.90	162	17.17	37	1.39	732	15.24	21	1.24	9	0.08	2	0.22	-	-	-	-
12	BANK OF MAHARASTRA	1,235	149	517	94	43	14.88	438	33	39	1.46	1	0.36	-	-	-	-	-	-
13	IDBI BANK LTD	4,159	352.00	228	54.65	54	12.56	8,483	218.66	-	-	16	1.97	-	-	-	-	-	-
14	IDFC FIRST BANK LIMITED	-	-	-	-	-	-	-	-	-	-	-	-	-	-	-	-	-	-
15	FEDERAL BANK LTD	333	75.00	60	8.02	55	5.60	-	-	-	-	-	-	-	-	-	-	-	-
16	HDFC BANK LTD	12,403	4,579.41	790	433.79	717	439.06	123	2.85	47	1.33	-	-	-	-	-	-	-	-
17	ICICI BANK LTD	6,797	2,582.65	32	0.05	1	0.01												
18	KARNATAKA BANK LTD	85	120.57	12	0.95	12	0.95	-	-	-	-	-	-	-	-	-			
19	AXIS BANK LTD	NOT REPORTED																	
20	INDUSIND BANK	-	-	-	-	-	-	-	-	-	-	-	-	-	-	-	-	-	-
21	JAMMU & KASHMIR BANK LTD	-	-	134	1.66	9	0.65												
22	YES BANK	-	-	-	-	-	-	-	-	-	-	-	-	-	-	-	-	-	-
23	KOTAK MAHENDRA BANK LTD	NOT REPORTED																	
24	SOUTH INDIAN BANK LTD	16	1.19	16	1.19	16	1.19	-	-	-	-	-	-	-	-	-	-	-	-
25	DBS BANK	-	-	-	-	-	-	-	-	-	-	-	-	-	-	-	-	-	-
26	KARUR VYSYA BANK	-	-	-	-	-	-	-	-	-	-	-	-	-	-	-	-	-	-
27	BANDHAN BANK	-	-	-	-	-	-	-	-	-	-	-	-	-	-	-	-	-	-
28	JHARKHAND RAJYA GRAMIN BANK	32,525	569.90	636	94.73	6	0.03	1,974	35.44	1,255	21.31	-	-	-	-	-	-	-	-
29	DHANBAD CENTRAL COOPERATIVE BANK	-	-	-	-	-	-	-	-	-	-	-	-	-	-	-	-	-	-
30	JHARKHAND STATE CO-OPERATIVE BANK	-	-	-	-	-	-	-	-	-	-	-	-	-	-	-	-	-	-
31	ESAF SMALL FINANCE BANK LIMITED	16,516	29.57	7	0.23	-	-	-	-	-	-	-	-	-	-	-	-	-	-
32	UJJIVAN SMALL FINANCE BANK	-	-	-	-	-	-	-	-	-	-	-	-	-	-	-	-	-	-
33	UTKARSH SMALL FINANCE BANK LIMITED	-	-	-	-	-	-	-	-	-	-	-	-	-	-	-	-	-	-
34	JANA SMALL FINANCE BANK	-	-	-	-	-	-	-	-	-	-	-	-	-	-	-	-	-	-
35	AU SMALL FINANCE BANK	-	-	-	-	-	-	-	-	-	-	-	-	-	-	-	-	-	-
36	AIRTEL PAYMENTS BANK																		
37	INDIA POST PAYMENTS BANK																		
38	FINO PAYMENTS BANK																		
39	PAYTM PAYMENTS BANK																		
	TOTAL	420,951	27,594.86	91,492	7,423.60	13,516	1,391.31	138,561	3,344.72	9,019	254.31	2,876	762.55	38	6.23	5	1.28	-	-

SOURCE: BANKS

STATE LEVEL BANKERS' COMMITTEE, JHARKHAND

CONVENOR: JHARKHAND

Report on PSB-59 Minute Loans, (As on 30.06.2024)

Sl No	Bank	CATEGORY	Total No. of Applications Received through on-line / Off line	Out of these, No. of Applications rejected	Applications Sanctioned		Applications Disbursed		No. of Applications Pending
					NO.	Amt. in Lacs	NO.	Amt. in Lacs	
1	STATE BANK OF INDIA	PSB	3079	1434	1619	63968.11	1619	63968.11	26
2	BANK OF INDIA	PSB	4087	946	3141	4272.22	3136	4253.09	0
3	INDIAN OVERSEAS BANK	PSB	47	31	16	234.05	16	235.05	0
4	BANK OF BARODA	PSB	807	361	446	2191.43	403	1895.11	6
5	BANK OF MAHARASTRA	PSB	0	0	0	0.00	0	0.00	0
6	CANARA BANK	PSB	563	218	345	7357.91	345	4464.04	0
7	CENTRAL BANK OF INDIA	PSB	582	124	453	164.85	245	117.10	8
8	INDIAN POST PAYMENT BANK	PB	0	0	0	0.00	0	0.00	0
9	PUNJAB AND SIND BANK	PSB	0	0	0	0.00	0	0.00	0
10	PUNJAB NATIONAL BANK	PSB	1273	272	924	18309.11	851	18522.40	0
11	UCO BANK	PSB	124	84	35	540.99	35	540.99	5
12	UNION BANK OF INDIA	PSB	423	128	295	3664.27	295	3664.34	0
13	JHARKHAND RAJYA GRAMEEN BANK	RRB	0	0	0	0.00	0	0.00	0
14	AXIS BANK	PVT	0	0	0	0.00	0	0.00	0
15	BANDHAN BANK	PVT	0	0	0	0.00	0	0.00	0
16	DBS BANK	PVT	0	0	0	0.00	0	0.00	0
17	HDFC BANK	PVT	0	0	0	0.00	0	0.00	0
18	ICICI BANK	PVT	0	0	0	0.00	0	0.00	0
19	IDBI BANK	PVT	77	30	47	1530.00	47	1530.00	0
20	IDFC FIRST BANK	PVT	0	0	0	0.00	0	0.00	0
21	INDIAN BANK	PSB	132	0	132	2843.70	109	2278.20	0
22	JAMMU & KASHMIR BANK	PVT	0	0	0	0.00	0	0.00	0
23	JANA SMALL FINANCE BANK	SFB	0	0	0	0.00	0	0.00	0
24	KARNATAKA BANK	PVT	0	0	0	0.00	0	0.00	0
25	KARUR VYSYA BANK	PVT	0	0	0	0.00	0	0.00	0
26	KOTAK MAHINDRA BANK	PVT	0	0	0	0.00	0	0.00	0
27	SOUTH INDIAN BANK	PVT	0	0	0	0.00	0	0.00	0
28	YES BANK	PVT	243	91	92	2480.10	70	1550.65	60
29	JHARKHAND STATE COOPERATIVE BANK	RRB	0	0	0	0.00	0	0.00	0
30	ESAF BANK	SFB	0	0	0	0.00	0	0.00	0
31	INDUSIND BANK	PVT	0	0	0	0.00	0	0.00	0
32	FEDERAL BANK	PVT	0	0	0	0.00	0	0.00	0
33	UJJIVAN SMALL FINANCE BANK	SFB	0	0	0	0.00	0	0.00	0
34	UTKARSH SMALL FINANCE BANK	SFB	0	0	0	0.00	0	0.00	0
GRAND TOTAL			**11437**	**3719**	**7545**	**107556.74**	**7171**	**103019.08**	**105**

SOURCE: BANKs

STATE LEVEL BANKERS' COMMITTEE - JHARKHAND

CONVENOR : BANK OF INDIA

MUDRA LOANS PROGRESS

BANK WISE LOANS DISBURSED FROM 01/04/2024 TO 30/06/2024

[Numbers in Actual and amount in Lakh]

Sl No	BANK NAME	SHISHU		KISHOR		TARUN		TOTAL	
		ACCOUNTS	AMOUNT	ACCOUNTS	AMOUNT	ACCOUNTS	AMOUNT	ACCOUNTS	AMOUNT
1	STATE BANK OF INDIA	2,436	191.88	10,571	14,389.48	4,229	24,325.58	17,236	38,906.93
2	BANK OF INDIA	618	223.81	1,480	3,390.73	357	2,448.22	2,455	6,062.75
3	INDIAN BANK	665	115.64	2,415	3,175.95	1,200	5,817.82	4,280	9,109.40
4	CENTRAL BANK OF INDIA	1,555	1,444.77	1,708	1,699.11	891	3,599.96	4,154	6,743.83
5	PUNJAB NATIONAL BANK	268	65.71	418	879.93	195	1,339.22	881	2,284.85
6	CANARA BANK	815	257.94	1,026	2,845.85	461	3,957.13	2,302	7,060.92
7	UNION BANK OF INDIA	328	126.34	1,005	2,666.15	399	3,259.46	1,732	6,051.94
8	UCO BANK	102	29.13	159	254.34	36	249.66	297	533.13
9	BANK OF BARODA	88	37.92	336	915.35	165	1,411.74	589	2,365.01
10	INDIAN OVERSEAS BANK	58	19.28	302	431.46	22	186.85	382	637.59
11	PUNJAB AND SINDH BANK	15	4.10	21	62.68	12	108.90	48	175.68
12	BANK OF MAHARASHTRA	64	11.56	336	564.98	68	407.76	468	984.30
13	IDBI BANK LTD	4	2.00	38	128.10	48	396.33	90	526.43
14	IDFC FIRST BANK LIMITED	7,995	2,962.61	665	651.23	20	128.83	8,680	3,742.67
15	FEDERAL BANK LTD	14	3.11	23	53.11	32	227.14	69	283.36
16	HDFC BANK LTD	3	1.37	176	581.44	348	2,299.55	527	2,882.36
17	ICICI BANK LTD	252	77.95	1,294	2,531.87	200	1,194.10	1,746	3,803.93
18	KARNATAKA BANK LTD	-	-	5	9.96	14	93.87	19	103.82
19	AXIS BANK LTD	4,656	1,756.67	773	1,324.33	136	1,059.46	5,565	4,140.46
20	INDUSIND BANK	102,534	33,108.39	41,887	31,018.38	156	1,161.84	144,577	65,288.61
21	JAMMU & KASHMIR BANK LTD	86	15.00	81	148.74	8	56.85	175	220.59
22	YES BANK	585	260.18	13	22.41	13	108.67	611	391.26
23	KOTAK MAHENDRA BANK LTD	-	-	-	-	-	-	-	-
24	SOUTH INDIAN BANK LTD	-	-	-	-	-	-	-	-
25	LAKSHMI VILAS BANK	-	-	-	-	-	-	-	-
26	KARUR VYSYA BANK	-	-	-	-	-	-	-	-
27	BANDHAN BANK	23,737	8,192.05	21,765	21,454.55	141	873.82	45,643	30,520.42
28	JHARKHAND RAJYA GRAMIN BANK	1,820	621.89	1,277	5,416.23	750	2,206.91	3,847	8,245.03
29	DHANBAD CENTRAL CO-OP.BANK	-	-	-	-	-	-	-	-
30	JHARKHAND STATE COOPERATIVE BANK LTD	-	-	-	-	-	-	-	-
31	ESAF SMALL FINANCE BANK LIMITED	2,180	843.98	405	261.39	-	-	2,585	1,105.37
32	UJJIVAN SMALL FINANCE BANK	10,634	5,024.49	7,029	5,617.28	-	-	17,663	10,641.77
33	UTKARSH SMALL FINANCE BANK LIMITED	17,964	5,719.32	10,068	7,135.00	-	-	28,032	12,854.32
34	JANA SMALL FINANCE BANK	1,344	573.68	153	109.62	-	-	1,497	683.30
GRAND TOTAL		**180,820**	**61,690.76**	**105,429**	**107,739.64**	**9,901**	**56,919.64**	**296,150**	**226,350.04**

SOURCE: SLBC PORTAL

STATE LEVEL BANKERS' COMMITTEE - JHARKHAND

CONVENOR : BANK OF INDIA

MUDRA LOANS PROGRESS

DISTRICT WISE LOANS DISBURSED FROM 01/04/2024 TO 30/06/2024

[Numbers in Actual and amount in Lakh]

Sl No	DISTRICTS	Shishu		Kishor		Tarun		Total	
		Accounts	Amount	Accounts	Amount	Accounts	Amount	Accounts	Amount
1	BOKARO	7,816	2,729.61	5,105	5,463.81	553	3,390.76	13,474	11,584.19
2	CHATRA	2,879	995.53	1,736	1,776.32	178	924.92	4,793	3,696.77
3	DEOGHAR	3,872	1,395.40	3,642	4,686.98	687	3,864.92	8,201	9,947.31
4	DHANBAD	13,792	4,960.87	7,709	8,329.03	891	5,464.44	22,392	18,754.34
5	DUMKA	6,221	1,971.68	3,868	3,856.98	309	1,605.78	10,398	7,434.44
6	EAST SINGHBHUM	14,281	4,858.10	7,606	8,068.00	845	4,984.11	22,732	17,910.21
7	GARHWA	7,844	2,790.78	3,877	3,846.66	329	1,734.13	12,050	8,371.57
8	GIRIDIH	24,708	8,310.83	11,932	10,688.07	571	3,459.90	37,211	22,458.80
9	GODDA	8,233	2,739.99	4,827	4,898.90	377	2,076.53	13,437	9,715.42
10	GUMLA	6,177	1,927.83	2,175	1,839.01	117	709.20	8,469	4,476.03
11	HAZARIBAGH	9,210	3,159.33	6,599	6,657.62	632	3,500.40	16,441	13,317.35
12	JAMTARA	891	272.22	698	1,112.58	150	920.61	1,739	2,305.40
13	KHUNTI	1,313	402.87	665	809.43	99	497.38	2,077	1,709.68
14	KODERMA	4,598	1,665.33	3,983	3,703.33	225	1,288.27	8,806	6,656.93
15	LATEHAR	3,453	1,146.22	2,186	2,181.28	288	1,504.68	5,927	4,832.18
16	LOHARDAGA	1,681	569.29	1,011	1,080.73	112	633.57	2,804	2,283.59
17	PAKUR	13,023	4,120.10	6,156	5,282.47	211	1,182.66	19,390	10,585.22
18	PALAMU	10,704	3,771.01	7,266	7,346.44	589	3,355.89	18,559	14,473.34
19	RAMGARH	5,773	1,930.65	4,093	3,993.65	310	1,756.09	10,176	7,680.39
20	RANCHI	16,517	6,008.86	11,353	12,619.29	1,643	9,524.36	29,513	28,152.50
21	SAHIBGANJ	9,308	3,064.72	4,889	4,852.21	373	2,148.22	14,570	10,065.15
22	SERAIKELA-KHARSAWAN	3,498	1,201.29	1,769	1,969.64	131	789.72	5,398	3,960.65
23	SIMDEGA	722	255.09	395	473.45	71	370.43	1,188	1,098.97
24	WEST SINGHBHUM	4,306	1,443.18	1,889	2,203.76	210	1,232.68	6,405	4,879.62
GRAND TOTAL		**180,820**	**61,690.76**	**105,429**	**107,739.64**	**9,901**	**56,919.64**	**296,150**	**226,350.04**

SOURCE: SLBC PORTAL

STATE LEVEL BANKERS' COMMITTEE - JHARKHAND

CONVENOR : BANK OF INDIA

BANK WISE MUDRA LOANS OUTSTANDING AND NPA STATUS

AS ON 30th JUNE 2024

[NO. IN ACTUAL AND AMT. IN LAKH]

Sl No	BANK NAME	SHISHU				KISHOR				TARUN				PMMY			
		OUTSTANDING		NPA		OUTSTANDING		NPA		OUTSTANDING		NPA		OUTSTANDING		NPA	
		NO.	AMT	NO.	AMT	NO.	AMT	NO.	AMT	NO.	AMT	NO.	AMT	NO.	AMT	NO.	AMT
1	STATE BANK OF INDIA	23,022	2,957.15	7,473	651.56	33,221	43,742.15	7,348	5,907.28	6,794	38,439.57	960	2,615.41	63,037	85,139	15,781	9,174
2	BANK OF INDIA	143,106	7,484.54	15,291	2,745.28	57,820	91,695.92	14,307	22,681.08	11,572	67,490.24	2,029	11,671.95	212,498	166,671	31,627	37,098
3	INDIAN BANK	7,046	1,154.41	2,937	609.40	6,892	12,082.56	2,758	4,625.66	2,106	13,266.21	620	3,701.48	16,044	26,503	6,315	8,937
4	CENTRAL BANK OF INDIA	5,239	7,246.49	2,132	2,701.73	3,275	6,018.34	756	860.76	1,208	7,938.28	78	485.56	9,722	21,203	2,966	4,048
5	PUNJAB NATIONAL BANK	9,557	1,840.15	3,766	1,015.30	13,973	22,531.33	5,328	8,307.12	4,815	28,473.73	874	5,464.97	28,345	52,845	9,968	14,787
6	CANARA BANK	11,472	2,150.78	1,953	424.59	14,543	34,323.86	1,924	3,269.51	3,389	25,363.82	398	2,614.46	29,404	61,838	4,275	6,309
7	UNION BANK OF INDIA	8,272	1,321.52	1,805	239.57	14,558	20,792.47	3,351	3,713.50	2,707	15,348.04	462	2,426.72	25,537	37,462	5,618	6,380
8	UCO BANK	4,662	770.28	1,501	222.77	5,692	9,248.72	1,126	1,802.84	1,237	8,135.51	166	1,120.26	11,591	18,155	2,793	3,146
9	BANK OF BARODA	2,466	677.72	716	314.84	7,199	11,706.86	1,441	2,478.65	2,561	16,437.92	443	3,155.42	12,226	28,823	2,600	5,949
10	INDIAN OVERSEAS BANK	2,794	233.98	348	49.06	6,701	7,020.36	871	821.68	817	4,842.82	83	351.71	10,312	12,097	1,302	1,222
11	PUNJAB AND SINDH BANK	448	79.34	171	29.31	967	2,066.26	248	512.04	547	3,673.45	86	620.83	1,962	5,819	505	1,162
12	BANK OF MAHARASHTRA	1,030	81.70	294	28.54	984	1,455.52	92	144.67	78	506.97	15	93.18	2,092	2,044	401	266
13	IDBI BANK LTD	1,460	84.69	501	55.93	2,322	3,301.24	1,225	1,216.66	1,501	7,546.16	258	1,027.74	5,283	10,932	1,984	2,300
14	IDFC FIRST BANK LIMITED	32,925	11,046.26	330	106.49	7,285	4,826.72	152	82.35	145	896.00	2	14.29	40,355	16,769	484	203
15	FEDERAL BANK LTD	51	15.89	10	5.90	29	62.89	2	3.21	46	255.30	5	28.62	126	334	17	38
16	HDFC BANK LTD	24,001	4,370.41	6,504	792.63	5,807	5,417.68	91	104.20	4,124	16,665.26	212	705.55	33,932	26,453	6,807	1,602
17	ICICI BANK	1,522	417.41	5	0.15	1,254	2,318.68	80	17.77	796	4,595.14	30	11.93	3,572	7,331	115	30
18	KARNATAKA BANK LTD	2	0.18	-	-	14	17.98	2	1.95	18	109.72	2	7.00	34	128	4	9
19	AXIS BANK LTD	67,840	13,571.95	15,549	524.30	8,774	8,552.83	271	141.38	1,153	6,281.84	84	98.33	77,767	28,407	15,904	764
20	INDUSIND BANK	775,405	132,006.23	62,766	7,435.20	303,021	134,853.25	14,559	4,648.11	2,536	7,573.16	81	202.87	1,080,962	274,433	77,406	12,286
21	JAMMU & KASHMIR BANK LTD	114	12.48	9	1.55	140	239.62	17	30.42	20	120.44	1	9.28	274	373	27	41
22	YES BANK	940	394.00	-	-	24	56.55	-	-	43	303.80	-	-	1,007	754	-	-
23	KOTAK MAHINDRA BANK LTD	-	-	-	-	6	2.60	-	-	25	16.82	-	-	31	19	-	-
24	SOUTH INDIAN BANK LTD	-	-	-	-	6	15.45	-	-	12	80.30	-	-	18	96	-	-
25	DBS BANK	-	-	-	-	-	-	-	-	-	-	-	-	-	-	-	-
26	KARUR VYSYA BANK	1	0.04	1	0.04	7	13.59	7	13.59	-	-	-	-	8	14	8	14
27	BANDHAN BANK	96,566	19,912.19	5,213	763.73	185,693	103,997.58	8,095	3,068.76	161	902.92	18	32.52	282,420	124,813	13,326	3,865
28	JHARKHAND RAJYA GRAMIN BANK	18,061	4,548.09	8,459	2,181.83	12,316	19,161.11	5,036	4,938.09	1,786	10,406.76	285	891.02	32,163	34,116	13,780	8,011
29	DHANBAD CENTRAL CO-OP.BANK	-	-	-	-	-	-	-	-	-	-	-	-	-	-	-	-
30	JHARKHAND STATE COOPERATIVE BANK LTD	-	-	-	-	-	-	-	-	-	-	-	-	-	-	-	-
31	ESAF SMALL FINANCE BANK LIMITED	32,049	5,971.06	3,669	773.95	9,944	3,301.84	659	251.47	1	8.10	-	-	41,994	9,281	4,328	1,025
32	UJJIVAN SMALL FINANCE BANK	104,746	29,109.89	2,695	588.89	58,210	29,734.88	1,102	449.82	-	-	-	-	162,956	58,845	3,797	1,039
33	UTKARSH SMALL FINANCE BANK LIMITED	91,595	22,282.74	2,817	657.39	82,166	40,153.43	4,786	2,357.08	7	20.02	2	8.52	173,768	62,456	7,605	3,023
34	JANA SMALL FINANCE BANK	6,488	1,821.72	495	66.63	270	165.85	6	0.68	-	-	-	-	6,758	1,988	501	67
GRAND TOTAL		**1,472,880**	**271,563.30**	**147,410**	**22,986.57**	**843,113**	**618,878.07**	**75,640**	**72,450.33**	**50,205**	**285,698.27**	**7,194**	**37,359.62**	**2,366,198**	**1,176,139.65**	**230,244**	**132,796.52**

SOURCE: SLBC PORTAL

STATE LEVEL BANKERS' COMMITTEE - JHARKHAND

CONVENOR : BANK OF INDIA

DISTRICT WISE MUDRA LOANS OUTSTANDING AND NPA STATUS

AS ON 30th JUNE 2024

[NO. IN ACTUAL AND AMT. IN LAKH]

Sl No	DISTRICTS	SHISHU				KISHOR				TARUN				PMMY			
		OUTSTANDING		NPA		OUTSTANDING		NPA		OUTSTANDING		NPA		OUTSTANDING		NPA	
		NO.	AMT	NO.	AMT	NO.	AMT	NO.	AMT	NO.	AMT	NO.	AMT	NO.	AMT	NO.	AMT
1	BOKARO	89,050	14,960.35	13,906	1,951.14	49,073	38,769.78	6,202	6,193.72	3,633	20,020.12	661	3,437.44	141,756	73,750	20,769	11,582
2	CHATRA	25,492	4,602.57	2,885	510.91	12,667	10,521.43	1,716	1,864.09	1,255	6,690.12	173	986.41	39,414	21,814	4,774	3,361
3	DEOGHAR	29,573	6,247.35	2,697	778.34	23,020	21,621.02	2,710	2,930.92	1,912	11,751.36	222	1,126.84	54,505	39,620	5,629	4,836
4	DHANBAD	154,845	28,254.47	18,576	2,441.00	72,006	52,231.44	6,284	5,712.18	4,496	26,838.89	692	3,293.56	231,347	107,325	25,552	11,447
5	DUMKA	41,477	9,171.42	5,727	1,043.16	22,289	15,879.56	2,543	1,971.13	931	4,928.78	158	564.78	64,697	29,980	8,428	3,579
6	EAST SINGHBHUM	117,444	22,075.01	10,338	1,944.18	71,741	54,416.73	7,160	6,964.50	5,117	30,196.41	743	3,991.30	194,302	106,688	18,241	12,900
7	GARHWA	60,419	11,962.19	7,805	1,188.12	28,979	16,843.70	2,564	1,509.68	989	5,846.31	84	385.81	90,387	34,652	10,453	3,084
8	GIRIDIH	185,499	33,762.29	13,826	1,841.86	93,343	59,052.57	5,444	5,263.44	2,960	17,161.07	383	2,128.16	281,802	109,976	19,653	9,233
9	GODDA	62,165	11,796.54	7,333	1,095.75	35,446	23,585.57	3,162	2,699.05	1,246	6,957.49	174	775.84	98,857	42,340	10,669	4,571
10	GUMLA	37,823	6,433.05	1,595	282.87	11,146	8,562.18	1,011	1,152.23	910	4,853.48	128	635.93	49,879	19,849	2,734	2,071
11	HAZARIBAGH	79,790	15,191.50	7,665	1,238.19	51,609	39,941.98	5,076	5,485.83	3,650	20,643.97	570	2,864.90	135,049	75,777	13,311	9,589
12	JAMTARA	6,874	994.95	951	178.64	4,452	5,685.35	811	975.40	422	2,442.95	47	214.10	11,748	9,123	1,809	1,368
13	KHUNTI	11,925	1,694.87	767	202.15	6,418	5,828.77	602	763.79	520	2,938.98	52	290.09	18,863	10,463	1,421	1,256
14	KODERMA	45,973	8,157.30	5,045	615.15	32,205	21,957.54	2,431	2,144.21	1,512	8,770.11	231	1,186.19	79,690	38,885	7,707	3,946
15	LATEHAR	26,365	4,747.03	2,184	366.62	13,637	8,648.82	915	661.95	643	3,791.67	54	220.89	40,645	17,188	3,153	1,249
16	LOHARDAGA	14,737	2,288.29	846	171.56	7,670	7,501.65	963	1,335.64	879	4,730.19	133	679.85	23,286	14,520	1,942	2,187
17	PAKUR	78,205	13,824.09	5,916	792.24	43,224	23,659.39	2,265	1,336.48	1,045	4,330.96	84	331.09	122,474	41,814	8,265	2,460
18	PALAMU	83,273	17,031.55	6,473	1,397.09	51,012	31,583.96	3,561	3,249.28	1,991	11,519.32	324	1,536.87	136,276	60,135	10,358	6,183
19	RAMGARH	53,380	9,174.44	6,414	978.12	34,012	25,291.99	3,136	3,121.72	1,874	10,809.38	264	1,511.19	89,266	45,276	9,814	5,611
20	RANCHI	124,010	24,815.62	11,871	2,030.61	98,279	82,086.54	9,645	10,281.52	9,835	54,907.95	1,430	8,096.30	232,124	161,810	22,946	20,408
21	SAHIBGANJ	65,801	11,861.25	6,082	790.82	36,467	22,358.02	2,795	1,724.79	1,299	7,217.95	146	665.97	103,567	41,437	9,023	3,182
22	SERAIKELA-KHARSAWAN	32,860	5,270.43	4,055	451.17	17,802	16,748.05	1,872	1,992.88	1,213	7,096.67	171	964.93	51,875	29,115	6,098	3,409
23	SIMDEGA	7,346	940.84	594	112.28	3,612	4,061.15	546	740.48	502	2,928.69	64	412.88	11,460	7,931	1,204	1,266
24	WEST SINGHBHUM	38,554	6,305.92	3,859	584.58	23,004	22,040.89	2,226	2,375.41	1,371	8,325.49	206	1,058.27	62,929	36,672	6,291	4,018
GRAND TOTAL		**1,472,880**	**271,563.30**	**147,410**	**22,986.57**	**843,113**	**618,878.07**	**75,640**	**72,450.33**	**50,205**	**285,698.27**	**7,194**	**37,359.62**	**2,366,198**	**1,176,139.65**	**230,244**	**132,796.52**

SOURCE: SLBC PORTAL

BANK WISE_STAND UP INDIA REPORT FROM 1st APRIL 2016 TO 30th JUNE 2024

SL NO	BANK WISE	Female										Male				FEMALE+ MALE	
		General		Minority		OBC		SC/ST		TOTAL		SC/ST		TOTAL		TOTAL	
		A/Cs	SANC AMT (IN LAKHS)	A/Cs	SANC AMT (IN LAKHS)	A/Cs	SANC AMT (IN LAKHS)	A/Cs	SANC AMT (IN LAKHS)	A/Cs	SANC AMT (IN LAKHS)	A/Cs	SANC AMT (IN LAKHS)	A/Cs	SANC AMT (IN LAKHS)	A/Cs	SANC AMT (IN LAKHS)
1	BANK OF BARODA	159	3849	1	13	22	477	14	312	**196**	**4651**	27	1054	**27**	**1054**	**223**	**5704**
2	BANK OF INDIA	290	5974	20	324	90	1579	27	434	**427**	**8312**	65	1158	**65**	**1158**	**492**	**9470**
3	BANK OF MAHARASHTRA	17	263	0	0	1	10	2	20	**20**	**293**	3	43	**3**	**43**	**23**	**337**
4	CANARA BANK	297	6897	10	164	78	1783	19	325	**404**	**9169**	86	1707	**86**	**1707**	**490**	**10876**
5	CENTRAL BANK OF INDIA	120	3181	7	174	16	310	3	48	**146**	**3713**	12	239	**12**	**239**	**158**	**3951**
6	HDFC BANK LTD	105	2545	0	0	0	0	2	42	**107**	**2587**	4	85	**4**	**85**	**111**	**2673**
7	ICICI BANK LTD	14	401	0	0	0	0	0	0	**14**	**401**	0	0	**0**	**0**	**14**	**401**
8	IDBI Bank	3	41	0	0	3	67	0	0	**6**	**108**	0	0	**0**	**0**	**6**	**108**
9	IDBI BANK LTD	4	146	0	0	1	33	0	0	**5**	**179**	0	0	**0**	**0**	**5**	**179**
10	INDIAN BANK	103	2203	1	17	15	266	7	123	**126**	**2609**	24	421	**24**	**421**	**150**	**3030**
11	INDIAN OVERSEAS BANK	76	1577	3	48	20	325	11	251	**110**	**2201**	9	100	**9**	**100**	**119**	**2301**
12	INDUSIND BANK LIMITED	12	237	0	0	0	0	0	0	**12**	**237**	2	52	**2**	**52**	**14**	**289**
13	JHARKHAND RAJYA GRAMIN BANK	83	2011	1	56	20	389	9	234	**113**	**2690**	11	219	**11**	**219**	**124**	**2909**
14	KOTAK MAHINDRA BANK	25	825	0	0	0	0	1	29	**26**	**854**	2	53	**2**	**53**	**28**	**907**
15	PUNJAB AND SIND BANK	41	1017	0	0	2	32	2	26	**45**	**1075**	6	94	**6**	**94**	**51**	**1169**
16	PUNJAB NATIONAL BANK	291	5936	5	111	15	195	19	289	**330**	**6531**	38	598	**38**	**598**	**368**	**7129**
17	SOUTH INDIAN BANK	2	24	0	0	0	0	0	0	**2**	**24**	0	0	**0**	**0**	**2**	**24**
18	STATE BANK OF INDIA	735	14758	4	106	319	5809	68	1367	**1126**	**22039**	109	1970	**109**	**1970**	**1235**	**24009**
19	UCO BANK	62	1352	0	0	8	146	2	30	**72**	**1529**	5	151	**5**	**151**	**77**	**1680**
20	UNION BANK OF INDIA	184	3468	3	36	27	555	11	242	**225**	**4301**	19	260	**19**	**260**	**244**	**4561**
21	YES BANK LTD	0	0	0	0	0	0	0	0	**0**	**0**	1	11	**1**	**11**	**1**	**11**
TOTAL		**2623**	**56704**	**55**	**1049**	**637**	**11976**	**197**	**3772**	**3512**	**73502**	**423**	**8216**	**423**	**8216**	**3935**	**81718**

DISTRICT WISE_STAND UP INDIA REPORT FROM 1st APRIL 2016 TO 30th JUNE 2024

SL NO	DISTRICT WISE	Female										Male				FEMALE+ MALE	
		General		Minority		OBC		SC/ST		TOTAL		SC/ST		TOTAL		TOTAL	
		A/Cs	SANC AMT (IN LAKHS)	A/Cs	SANC AMT (IN LAKHS)	A/Cs	SANC AMT (IN LAKHS)	A/Cs	SANC AMT (IN LAKHS)	A/Cs	SANC AMT (IN LAKHS)	A/Cs	SANC AMT (IN LAKHS)	A/Cs	SANC AMT (IN LAKHS)	A/Cs	SANC AMT (IN LAKHS)
1	**BOKARO**	205	4362	6	99	57	1368	15	283	**283**	**6111**	36	753	**36**	**753**	**319**	**6864**
2	**CHATRA**	32	530	1	20	19	382	1	20	**53**	**952**	4	122	**4**	**122**	**57**	**1074**
3	**DEOGHAR**	145	3215	0	0	31	579	9	129	**185**	**3923**	9	149	**9**	**149**	**194**	**4072**
4	**DHANBAD**	308	7052	10	166	61	982	24	516	**403**	**8716**	36	804	**36**	**804**	**439**	**9520**
5	**DUMKA**	43	862	1	56	17	401	6	179	**67**	**1498**	12	305	**12**	**305**	**79**	**1803**
6	**EAST SINGHBUM**	302	6743	7	119	40	835	17	342	**366**	**8039**	26	598	**26**	**598**	**392**	**8636**
7	**GARHWA**	19	328	0	0	10	129	2	30	**31**	**487**	6	119	**6**	**119**	**37**	**606**
8	**GIRIDIH**	79	1622	3	64	45	824	6	91	**133**	**2600**	10	156	**10**	**156**	**143**	**2757**
9	**GODDA**	56	1132	2	29	19	322	2	70	**79**	**1553**	9	139	**9**	**139**	**88**	**1693**
10	**GUMLA**	17	267	0	0	12	196	3	87	**32**	**549**	8	149	**8**	**149**	**40**	**699**
11	**HAZARIBAGH**	141	2351	7	144	69	1161	8	124	**225**	**3780**	26	510	**26**	**510**	**251**	**4290**
12	**JAMTARA**	27	865	0	0	6	67	1	24	**34**	**956**	1	25	**1**	**25**	**35**	**981**
13	**KHUNTI**	19	418	0	0	1	15	1	48	**21**	**480**	3	40	**3**	**40**	**24**	**520**
14	**KODERMA**	41	585	0	0	18	268	1	25	**60**	**878**	16	252	**16**	**252**	**76**	**1130**
15	**LATEHAR**	38	655	0	0	22	392	5	56	**65**	**1102**	7	93	**7**	**93**	**72**	**1195**
16	**LOHARDAGA**	14	212	0	0	7	110	2	20	**23**	**342**	13	167	**13**	**167**	**36**	**508**
17	**PAKUR**	21	556	1	15	3	93	2	80	**27**	**744**	3	82	**3**	**82**	**30**	**826**
18	**PALAMU**	53	1130	1	45	32	544	3	60	**89**	**1780**	19	344	**19**	**344**	**108**	**2123**
19	**RAMGARH**	83	1440	0	0	24	450	6	68	**113**	**1957**	10	148	**10**	**148**	**123**	**2105**
20	**RANCHI**	654	14857	14	272	94	2047	56	1052	**818**	**18229**	113	2242	**113**	**2242**	**931**	**20471**
21	**SAHEBGANJ**	23	534	1	10	12	163	2	58	**38**	**764**	3	35	**3**	**35**	**41**	**799**
22	**SARAIKELA KHARSAWAN**	102	1999	0	0	10	166	4	60	**116**	**2224**	10	165	**10**	**165**	**126**	**2389**
23	**SIMDEGA**	8	102	0	0	5	64	4	60	**17**	**225**	5	69	**5**	**69**	**22**	**294**
24	**WEST SINGHBHUM**	193	4889	1	11	23	422	17	290	**234**	**5612**	38	750	**38**	**750**	**272**	**6362**
TOTAL		**2623**	**56704**	**55**	**1049**	**637**	**11976**	**197**	**3772**	**3512**	**73502**	**423**	**8216**	**423**	**8216**	**3935**	**81718**

SOURCE: STAND UP INDIA PORTAL

6.4. शिक्षा ऋण Education loan

शिक्षा ऋण योजना के तहत्त बैंको का निष्पादन

(Number in Actual, Amount in Lakh)

वर्ग	वित्तीय वर्ष 2024-25 लक्ष्य		चालू वित्तीय वर्ष के दौरान प्राप्त आवेदन	वर्ष के दौरान स्वीकृत (पिछले वर्ष के दौरान प्राप्त आवेदन सहित)		जिसमें छात्रा		वित्तीय वर्ष - 2024-25 के दौरान वितरित किया गया		30.06.2024 तक शिक्षा ऋण		जिसमें छात्रा	
	No.	Amt.	No.	No.	Amount	No.	Amount	No.	Amount	No.	Amount	No.	Amount
सार्वजनिक बैंक	17,155	43,938.00	1,237	1,237	8,892.77	526	3,507.74	4,616	10,039.47	40,367	194,246.16	13,588	63,753.47
निजी बैंक	1,090	6,409.34	684	684	5,672.00	234	2,152.85	403	11,862.72	2,020	8,396.63	798	3,598.17
क्षेत्रीय ग्रामीण बैंक	21	166.58	9	9	124.84	6	46.26	24	210.39	295	924.26	72	148.88
सहकारी बैंक	85	76.59	-	-	-	-	-	1	0.19	299	331.20	286	293.08
लघु वित्त बैंक	-	-	-	-	-	-	-	-	-	-	-	-	-
TOTAL	**18,351**	**50,590.51**	**1,930**	**1,930**	**14,689.61**	**766**	**5,706.85**	**5,044**	**22,112.77**	**42,981**	**203,898.25**	**14,744**	**67,793.60**

(Annexure-6 (A) & (B))

- ❖ वित्तीय वर्ष 2024-25 की जून 2024 तिमाही तक निम्न पाँच बैंकों ने Education loan के क्षेत्र (स्वीकृति) मे उत्कृष्ट प्रदर्शन किये हैं।

  1. ऐक्सिस बैंक - 50 करोड़
  2. स्टेट बैंक ऑफ इंडिया - 26 करोड़
  3. बैंक ऑफ इंडिया - 13 करोड़
  4. यूनियन बैंक ऑफ इंडिया - 12 करोड़
  5. सेंट्रल बैंक ऑफ इंडिया - 12 करोड़
  6. पंजाब नेशनल बैंक - 10 करोड़

  वर्तमान वित्तीय वर्ष मे शिक्षा ऋण के तहत कुल 5,044 खातों में ₹ 221 करोड़ की राशि के संवितरण की जानकारी प्रदान की गयी है |

- ❖ इस वित्तीय वर्ष 2024-25 के जून 2024 तिमाही तक शिक्षा ऋण मे महिला विद्यार्थी को दिये गए ऋण की स्थिति निम्न है-

संख्या	कुल ऋण
14,744	678 करोड़

6.5 आवास ऋण योजना के तहत बैंकों का प्रदर्शन

(Number in Actual, Amount in Lakhs.)

वर्ग	वित्तीय वर्ष 2024-25 लक्ष्य		प्राथमिकता क्षेत्र						गैर प्राथमिकता क्षेत्र					
			30.06.2023 तक आवास ऋण		वित्तीय वर्ष 2024-25 के दौरान वितरित किया गया		30.06.2024 तक आवास ऋण		30.06.2023 तक आवास ऋण		वित्तीय वर्ष 2024-25 के दौरान वितरित किया गया		30.06.2024 तक आवास ऋण	
सार्वजनिक बैंक	21,653	329,394.00	30,137	325,122.32	1,639	9,010.94	30,662	339,564.65	42,901	672,938.30	4,143	54,546.16	45,992	791,495.63
निजी बैंक	6,144	92,232.00	7,490	73,945.41	878	2,658.61	8,716	85,458.14	6,687	181,984.68	610	13,579.59	8,450	234,775.35
क्षेत्रीय ग्रामीण बैंक	1,218	19,625.00	2,099	19,300.28	85	957.29	2,224	21,632.93	627	14,955.43	89	2,716.08	876	24,040.39
सहकारी बैंक	115	965.00	158	1,993.78	22	130.14	185	2,649.73	17	93.84	-	7.00	20	153.96
लघु वित्त बैंक	7,054	7,784.00	6,075	5,275.70	384	699.42	7,430	7,158.37	2,050	3,174.27	42	114.00	1,705	3,098.95
TOTAL	**36,184**	**450,000.00**	**45,959**	**425,637.50**	**3,008**	**13,456.39**	**49,217**	**456,463.82**	**52,282**	**873,146.52**	**4,884**	**70,962.83**	**57,043**	**1,053,564.29**

(रिपोर्ट –annexure-7 (A) & (B))

- ❖ आवास ऋण (गैर-प्राथमिकता प्राप्त क्षेत्र) के तहत पिछले वर्ष की तुलना मे 21% की वृद्धि दर्ज की गयी है। वर्ष-दर-वर्ष ₹ 1,804 करोड़ की वृद्धि दर्ज हुई है।
- ❖ इस वित्तीय वर्ष मे 7,892 आवास ऋण खातो मे ₹ 844 करोड़ संवितरीत किए जा चुके हैं।
- ❖ पिछले वर्ष की तुलना मे प्राथमिकता प्राप्त क्षेत्र मे बैंकों की कुल अग्रिम मे ₹ 309 करोड़ की बढ़ोतरी दर्ज हुई है।
- ❖ Non Priority Sector Housing loan सभी क्षेत्र के बैंक यथा सार्वजनिक, प्राइवेट, ग्रामीण बैंक, CO-OPERATIVE बैको मे पिछले वर्ष के मुक़ाबले कुल Outstanding मे वृद्धि दर्ज हुई है।

6.6 CREDIT FLOW TO SPECIAL CATEGORY OF BORROWERS (ऋण लेने वालों की विशेष श्रेणी हेतु ऋण प्रवाह)

6.6.1 अल्पसंख्यक समुदायों हेतु ऋण प्रवाह

30 जून 2024 की तुलनात्मक स्थिति नीचे दी गई है **(रु .करोड़ में)**

30 जून 2023		% Share	30 जून 2024		% Share
Total P.S.A	Loans to Minority Community		Total P.S.A	Loans to Minority Community	
55,725.50	6,712.47	12.07%	64,617.13	8,212.27	12.70

(रिपोर्ट –Annexure- 15 (A) & (B) एवं 16 (A) & (B)

अल्पसंख्यक समुदायों के ऋण प्रवाह मे पिछले वर्ष के मुक़ाबले ₹ **1,500** करोड़ की बढ़ोतरी दर्ज की गयी है।

6.6.2 महिलाओं के लिए ऋण प्रवाह

30 जून 2024 की तुलनात्मक स्थिति नीचे दी गई है **(रु .करोड़ में)**

30 जून 2023		% OF CREDIT TO WOMEN	30 जून 2024		% OF CREDIT TO WOMEN
Gross Credit	Of which to Women		Gross Credit	Of which to Women	
1,14,639.61	17,362.21	15.15%	1,37,974.99	19,990.38	14.49%

(रिपोर्ट –Annexure-18 (A) & (B)

महिलाओं के लिए ऋण प्रवाह मे पिछले वर्ष के मुक़ाबले ₹ **2,628** करोड़ की बढ़ोतरी दर्ज की गयी है।

6.6.3 डीआरआई के लिए ऋण प्रवाह(DRI)

30 जून 2024 की तुलनात्मक स्थिति नीचे दी गई है **(रू. करोड़ में)**

30 जून 2023		DRI % in Net Credit	30 जून 2024		DRI % in Net Credit
Gross Credit	DRI		Gross Credit	DRI	
1,14,639.61	3.86	0.01%	1,37,974.99	4.89	0.01%

(रिपोर्ट –annexure-4 (A) & (B)- v)

डीआरआई के लिए ऋण प्रवाह मे पिछले वर्ष के मुक़ाबले **₹ 1** करोड़ की गिरावट दर्ज की गयी है।

6. 6 4.SC/ST के लिए ऋण प्रवाह

30 जून 2024 को समाप्त तिमाही मे अनुसूचित जाति /अनुसूचित जनजाति के लिए ऋण प्रवाह की तुलनात्मक स्थिति नीचे दी गई है : **(रू. करोड़ में.)**

30 जून 2023		% Achievement	30 जून 2024		% Achievement
Gross Credit	Loans to SC/ST		Gross Credit	Loans to SC/ST	
1,14,639.61	9,750.43	8.50%	1,37,974.99	11844.01	8.58%

(रिपोर्ट –annexure-17 (A) & (B)

SC/ST के लिए ऋण प्रवाह मे पिछले वर्ष के मुक़ाबले ₹ **2,094** करोड़ की बढ़ोतरी दर्ज की गयी है।

6.7 Scheme for financing of Women SHG (एस.एच.जी. महिलाओं के वित्तपोषण हेतु योजना)

बैंकों से प्राप्त जानकारी के अनुसार वित्तीय वर्ष की पहली तिमाही तक 28,116 SHGs के बचत खाते खुले हैं, जिनमें 492 करोड़ जमा है, इनमे कुल 17,456 खातो मे ऋण स्वीकृत किया जा चुका है।

{रिपोर्ट- Annexure-9 (A) & (B)}

6.8. राष्ट्रीय ग्रामीण आजीविका मिशन (NRLM)

एन॰ आर॰ एल॰ एम॰ की उपलब्धि - 30 जून 2024 तक

- JSLPS के द्वारा वित्तीय वर्ष 2024-25 के लिये निम्न लक्ष्य निर्धारित किए गए है।

Total no. of SHG for Credit linkage	Disbursement Amount Target (Rs. In Lakhs)	Total Outstanding Target (Rs. in Lakhs)
1,80,300	3,30,000	4,59,600

- वित्तीय वर्ष 2024-25 मे NRLM के तहत 1,80,300 एसएचजी के क्रेडिट linkage का लक्ष्य रखा गया है। आजीविका पोर्टल पर प्रदत्त जानकारी के अनुसार दिनांक **30 जून 2024** तक कुल **82,487 SHGs** को क्रेडिट लिंक किया जा चुका है, जो कि लक्ष्य का **45.75%** है।

STATE LEVEL BANKERS' COMMITTEE - JHARKHAND

CONVENOR : BANK OF INDIA

Report on Total SHGs Total Disbursement & Total Outstanding Bank-wise
(Including Repeat/ Renewals / Enhancement)
NATIONAL RURAL LIVLIHOODS MISSION BANK LINKAGE

Rupees in Lakhs

Sl No	BANKS	SHGs- Credit Linkage Target FY 2024-25			Achievements as on 30.06.2024		
		Total no. SHGs for Credit linkage	Total Disbursement Amt. (Rs in Lakh)	Total Outstanding Amt. (Rs in Lakh)	Total SHGs (Repeat/ Renewals/ Enhancement) FY 2022-2023	Total Disbursement Amt. (Rs in Lakh)	Total Outstanding Amt. (Rs in Lakh)
1	BANK OF BARODA	3540	6450.00	8100.00	2206	1448.60	8116.30
2	BANK OF INDIA	46160	84180.00	142900.00	25575	22212.73	139144.74
3	BANK OF MAHARASHTRA	0	0.00	0.00	0	0.00	0.00
4	CANARA BANK	6630	12080.00	24500.00	2810	2002.11	23300.85
5	CENTRAL BANK OF INDIA	3850	7020.00	15850.00	2875	4655.43	15933.55
6	INDIAN BANK	8090	14760.00	21570.00	1846	3009.13	19824.52
7	INDIAN OVERSEAS BANK	710	1290.00	1160.00	236	226.02	1136.79
8	PUNJAB AND SIND BANK	30	50.00	20.00	11	2.53	6.41
9	PUNJAB NATIONAL BANK	9080	16560.00	13800.00	2712	4447.46	15417.74
10	STATE BANK OF INDIA	30430	55500.00	69620.00	18121	15018.80	69652.95
11	UCO BANK	1500	2730.00	2340.00	310	341.80	2187.31
12	UNION BANK OF INDIA	6160	11240.00	13210.00	2336	3065.29	13072.87
PUBLIC SECTOR BANKS		**116180**	**211,860**	**313,070**	**59038**	**56,430**	**307,794**
13	IDBI BANK LTD	630	1160.00	810.00	30	27.95	257.90
14	HDFC BANK LTD	30	60.00	20.00	0	0.00	1.27
15	ICICI BANK LTD	0	0.00	0.00	0	0.00	0.00
PRIVATE SECTOR BANKS		**660**	**1,220.00**	**830.00**	**30**	**27.95**	**259.17**
16	Jharkhand Rajya Gramin Bank	62760	115640.00	145000.00	23397	15811.74	136324.60
REGIONAL RURAL BANK		**62760**	**115640.00**	**145000.00**	**23397**	**15811.74**	**136324.60**
17	Jharkhand State Cooperative Bank Limited	700	1280.00	700.00	22	84.00	472.50
CO-OPERATIVE BANK		**700**	**1280.00**	**700.00**	**22**	**84.00**	**472.50**
Total		**180300**	**330,000.00**	**459,600.00**	**82487**	**72,353.59**	**444,850.30**

Reporting source: DAY- NRLM Portal

https://daynrlmbl.aajeevika.gov.in/UI/Achievement/ProjectWiseAchievement_new.aspx

STATE LEVEL BANKERS' COMMITTEE - JHARKHAND

CONVENOR : BANK OF INDIA

Report on Total SHGs Total Disbursement & Total Outstanding District-wise
(Including Repeat/ Renewals / Enhancement)
NATIONAL RURAL LIVLIHOODS MISSION BANK LINKAGE **Rupees in Lakhs**

Sl No	District	SHGs- Credit Linkage Target FY 2024-25			Achievements as on 30.06.2024		
		Total no. SHGs for Credit linkage	Total Disbursement Amt. (Rs in Lakh)	Total Outstanding Amt. (Rs in Lakh)	Total SHGs (Repeat/ Renewals/ Enhancement) FY 2022-23	Total Disbursement Amt. (Rs in Lakh)	Total Outstanding Amt. (Rs in Lakh)
1	BOKARO	9,860	18,050	25,140	4,623	4,924	24,121
2	CHATRA	7,300	13,360	18,610	4,909	2,993	17,807
3	DEOGHAR	6,280	11,490	16,000	2,074	2,265	12,489
4	DHANBAD	7,080	12,950	18,040	2,995	3,256	15,727
5	DUMKA	8,090	14,810	20,620	2,492	2,632	16,490
6	EAST SINGHBUM	10,500	19,220	26,760	4,794	5,148	29,705
7	GARHWA	8,200	15,020	20,910	2,829	3,181	18,144
8	GIRIDIH	12,470	22,830	31,800	5,146	4,512	30,024
9	GODDA	6,450	11,800	16,430	4,097	3,248	16,229
10	GUMLA	6,290	11,510	16,030	1,836	1,897	12,896
11	HAZARIBAGH	11,160	20,420	28,440	6,867	6,126	29,691
12	JAMTARA	3,980	7,280	10,140	1,553	1,283	7,824
13	KHUNTI	3,870	7,080	9,860	1,759	1,994	10,528
14	KODERMA	5,000	9,160	12,750	3,043	2,566	15,121
15	LATEHAR	5,420	9,920	13,820	2,443	1,579	14,285
16	LOHARDAGA	3,460	6,340	8,830	1,373	1,464	8,730
17	PAKUR	5,920	10,840	15,100	3,491	1,677	15,205
18	PALAMU	12,390	22,680	31,590	4,727	3,447	27,490
19	RAMGARH	5,700	10,440	14,540	3,104	2,898	15,281
20	RANCHI	14,860	27,210	37,890	6,920	5,619	40,160
21	SAHEBGANJ	5,880	10,760	14,980	3,669	2,285	13,688
22	SARAIKELA-KHARSAW	6,580	12,040	16,770	2,751	3,033	16,661
23	SIMDEGA	4,330	7,900	11,030	1,760	1,518	9,643
24	WEST SINGHBHUM	9,230	16,890	23,520	3,213	2,785	26,617
25	UNMATCHED SHGS	-	-	-	19	25	294
Total		**180,300**	**330,000.00**	**459,600.00**	**82,487**	**72,353.59**	**444,850.30**

Reporting source: DAY- NRLM Portal

https://daynrlmbl.aajeevika.gov.in/UI/Achievement/ProjectWiseAchievement_new.aspx

6.9 SCHEME ANNOUNCED UNDER ATMA NIRBHAR BHARAT

A) Partial Credit Guarantee Scheme: As part of Aatmanirbhar Bharat Abhiyan, announced by the Government, **Partial Credit Guarantee Scheme (**PCGS) 2.0 was launched on 20.05.2020 to provide Portfolio Guarantee for purchase of Bonds or Commercial Papers (CPs) with a rating of AA and below issued by NBFCs/HFCs/ MFIs by Public Sector Banks (PSBs). It was envisaged to purchase Bonds/ CPs of Rs. 45,000 crore under PCGS 2.0 of which the maximum headroom permissible for purchase of Bonds/ CPs rated AA/AA- was 25% of the total portfolio i.e. Rs. 11,250 crore. In addition, the Government had separately announced the Special Liquidity Scheme for purchase of Commercial Papers (CPs) and Non-Convertible Debentures (NCDs) issued by NBFCs/HFCs with a residual maturity of upto 3 months, which could be extended for a further period of upto 3 months, of a total value not exceeding Rs. 30,000 crore to be extended by the amount required as per need.

Under PCGS 2.0, PSBs have approved purchase of Bonds/ CPs rated AA/AA- issued by 28 entities and Bonds/CPs rated below AA- issued by 62 entities, amounting to Rs. 21,262 crore overall. The average ticket size of Bonds/CPs rated below AA- is significantly lower than the average ticket size of Bonds/CPs rated AA/AA-.Under SLS, proposals of Rs. 7,464 crore have been approved for purchase so far.

Keeping in view the progress under the Scheme and the fact that the stipulated limit for AA/AA- rated Bonds/CPs has been nearly reached while the appetite for lower rated Bonds/CPs is nearing saturation considering their lower ticket size, **the Government has now decided to modify PCGS 2.0 for purchase of Bonds/CPs as under:**

i. Additional 3 months have been granted to build up the portfolio. At the end of six months, i.e. by 19.11.2020, the portfolio shall be crystallised based on actual amount disbursed, for the Guarantee to come into effect.

ii. At the portfolio level, AA and AA- investment sub-portfolio under the Scheme should not exceed 50% (instead of 25% stipulated earlier) of the total portfolio of Bonds/ CPs purchased by PSBs under the Scheme.

It is expected that the above modification will provide greater flexibility to PSBs in purchasing Bonds/CPs under PCGS 2.0.

Under the scheme no banks have reported any progress so far under the scheme.

B) Emergency Credit Line Guarantee Scheme: The Scheme shall be named as 'Emergency Credit Line Guarantee Scheme (ECLGS)'. It shall have three components, ECLGS 1.0 , ECLGS 2.0, ECLGS 3.0 and ECLGS 4.0 (hereinafter together referred as the 'Scheme'). ECLGS-1.0 refers to the scheme for providing 100% Guarantee to member lending institutions in respect of eligible credit facility extended by them to its borrowers whose total credit outstanding (fund based only) across all lending institutions and days past due as on February 29, 2020 was upto Rs.50 crore and upto 60 days respectively. ECLGS-2.0 refers to the scheme for providing 100% Guarantee to member lending institutions in respect of eligible credit facility extended by them to its borrowers in the 26 sectors identified by the Kamath Committee on Resolution Framework vide its report dated 04.09.2020 and the Healthcare sector whose total credit outstanding (fund based only) across all lending institutions and days past due as on February 29, 2020 was above Rs.50 crore and not exceeding Rs.500 crore and upto 60 days respectively. ECLGS 3.0 refers to the scheme for providing 100% guarantee to member lending institutions in respect of eligible credit facility extended by them to its borrowers in the Hospitality (hotels, restaurants, marriage halls, canteens etc.), Travel & Tourism, Leisure & Sporting and Civil Aviation (scheduled and non-scheduled airlines, chartered flight operators, air ambulances and airports) sectors whose days past due are upto 60 days as on 29.02.2020. ECLGS 4.0 refers to the scheme for providing 100% guarantee to member lending institutions in respect of eligible credit facility extended by them to eligible hospitals/nursing homes/clinics/medical colleges / units engaged in manufacturing of liquid oxygen, oxygen cylinders etc. for setting up of on-site oxygen producing plants. The credit product for which guarantee would be provided under the Scheme shall be named as 'Guaranteed Emergency Credit Line (GECL)'.

Purpose of Scheme

To provide 100% guarantee coverage for the GECL assistance of loan outstanding as on 29th February, 2020 to eligible borrowers, in the form of additional term loan /working capital term loan facility (under ECLGS 1.0, 2.0 and 3.0 & 4.0) and/or non-fund based facility (under ECLGS 2.0 & 4.0) in case of banks and Financial Institutions, and additional term loan facility (under ECLGS 1.0, 2.0,3.0 & 4.0), in case of NBFCs, from all 2 Member Lending Institutions (MLIs) to eligible Business Enterprises / Micro, Small and Medium Enterprise (MSME) borrowers, including interested PMMY borrowers, in view of COVID-19 crisis, as a special Scheme.

Performance of State:-

- ✓ The total eligible accounts so far reported by the banks as on 30th September,2021 is 1,18,361 A/c's and their eligible outstanding is Rs. 1913.59 crores under the scheme.
- ✓ The state has reported total 95,903 applications sanctioned of Rs. 1,849.06 crores under the scheme.
- ✓ Out of total sanction, 96.63 % disbursement has reported by the Banks as on 30th June, 2021.

Emergency Credit Line Guarantee Scheme (ECLGS) since its launch, has extended relief to over 1.15 Crore Micro, Small and Medium Enterprises (MSMEs) and businesses. It has provided support to eligible borrowers in meeting their operational liabilities and restarting their businesses in the wake of disruptions caused by the COVID-19 pandemic.

As on 24th September 2021, loans sanctioned have crossed Rs. 2.86 lakh crore under the Scheme and out of total guarantees issued, about 95% of the guarantees issued are for loans sanctioned to Micro, Small and Medium Enterprises.
Government has been receiving demands from various Industry bodies and other stakeholders to extend the scheme to ensure continued support to eligible sectors/businesses. With a view to support various businesses impacted by the second wave of COVID 19 pandemic, it has been has decided to extend the timeline of Emergency Credit Line Guarantee Scheme (ECLGS) till 31.03.2022 or till guarantees for an amount of Rs 4.5 lakh crore are issued under the scheme, whichever is earlier.

Further, the last date of disbursement under the scheme has also been extended to 30.06.2022.
The following modifications have been made in the scheme to enable support to businesses impacted by the second wave of COVID.

- Existing borrowers under ECLGS 1.0 & 2.0 would be eligible for additional credit support of upto 10% of total credit outstanding as on 29.02.2020 or 31.03.2021, whichever is higher.
- Businesses who have not availed assistance under ECLGS (ECLGS 1.0 or 2.0), can avail credit support of upto 30% of their credit outstanding as on 31.03.2021.
- Businesses in sectors specified under ECLGS 3.0, who have previously not availed ECLGS, can avail credit support up to 40% of their credit outstanding as on 31.03.2021, to the maximum of Rs.200 crore per borrower;
- Incremental credit can be availed within these limits by existing ECLGS borrowers whose eligibility increased because of change in cut off date to 31.03.2021 from 29.02.2020.
- Accordingly, Borrowers who have availed assistance under ECLGS and whose credit outstanding as on 31.03.2021 (excluding support under ECLGS) is higher than that on 29.02.2020 shall be eligible for incremental support within the cap stipulated underECLGS 1.0,2.0 or 3.0.

Loans of about Rs. 3.67 Lakh crore have been sanctioned under ECLGS till 05.08.2022.

The Department of Financial Services (DFS), Ministry of Finance, has modified the Emergency Credit Line Guarantee Scheme (ECLGS) to enhance the maximum loan amount eligibility for airlines under ECLGS 3.0 to 100% of their fund based or non-fund-based loan outstanding as on the reference dates or Rs. 1,500 crore, whichever is lower; and of the above, Rs. 500 crore shall be considered, based on equity contribution by the owners.
Keeping in view the high proportion of non-fund based credit in the overall credit of the civil aviation sector, the eligible borrowers were permitted to avail up to 50% of their highest total fund and non-fund based credit outstanding, subject to a maximum of Rs. 400 crore per borrower.

1.19 crore borrowers benefit from guarantees amounting to Rs 3.65 lakh crore under ECLGS as on 31st March 2023.

Detail report is avaialable on page number- 85

C) Special Liquidity Scheme for NBFCs and HFCs: The Special Liquidity Scheme of Rs. 30,000 crore for NBFCs and HFCs is being implemented w.e.f. 1st July, 2020 as a follow up of one of the announcements under Aatma Nirbhar Bharat package made by the Union Minister for Finance & Corporate Affairs Smt. Nirmala Sitharaman on 13th May, 2020. The Scheme has been launched to improve the liquidity position of NBFCs/HFCs through a Special Purpose Vehicle (SPV) to avoid any potential systemic risks to the financial sector.

The Scheme has received a very positive response. The Scheme is being implemented by SLS Trust, the SPV set up by SBI Capital Markets Limited (SBICAP). Any NBFC including Microfinance Institutions registered with RBI under the Reserve Bank of India Act, 1934 (excluding those registered as Core Investment Companies) and any HFC registered with the National Housing Bank (NHB) under the National Housing Bank Act, 1987 which is complying with certain specified conditions are eligible to raise funding from this facility. The Scheme will remain open for 3 months for making subscriptions by the Trust. The Scheme permits both primary and secondary market purchases of debt and seeks to address the short-term liquidity issues of NBFCs/HFCs. Therefore, those market participants who are looking to exit their standard investments with a residual maturity of 90 days may also approach the SLS Trust.

No banks have reported any progress so far under the scheme.

D) **2% Interest Subvention approved on prompt repayment of Shishu Loans under Pradhan Mantri MUDRA Yojana for a period of 12 months**: Union Cabinet chaired by Prime Minister Shri Narendra Modi approved a scheme for interest subvention of 2% for a period of 12 months, to all Shishu loan accounts under Pradhan Mantri Mudra Yojana (PMMY) to eligible borrowers. This Scheme is for the implementation of one of the measures relating to MSMEs, announced under the Atma Nirbhar Bharat Abhiyan. Under PMMY, loans for income-generating activities up to Rs. 50,000 are termed as Shishu loans. PMMY loans are extended by Member Lending Institutions viz. Scheduled Commercial Banks, Non-BankingFinance Companies and Micro Financial Institutions, registered with Mudra Ltd.
The scheme will be extended to loans which meet the following criteria - outstanding as on 31st March, 2020; and not in Non-Performing Asset (NPA) category, as per Reserve Bank of India (RBI) guidelines, on 31st March 2020 and during the period of operation of the Scheme.
The interest subvention would be payable for the months in which the accounts are not in NPA category including for the months that the account becomes a performing asset again, after turning NPA. The scheme will incentivize people who will make regular repayments of loans.
The estimated cost of the Scheme would be approximately Rs. 1,542 crore which would be provided by the Government of India.
The Scheme will be implemented through the Small Industries Development Bank of India (SIDBI) and will be in operation for 12 months.
For borrowers, who have been allowed a moratorium by their respective lenders, as permitted by RBI under the 'COVID 19 Regulatory Package', the Scheme would commence post completion of the moratorium period till a period of 12 months i.e. from September 01, 2020 till August 31, 2021. For other borrowers, the scheme would commence w.e.f. June 01, 2020 till May 31, 2021.

The last date of submission of claims under 2% Interest Subvention Scheme (ISS) Shishu Loans has been extended till April 30, 2022. Interest Subvention Scheme for MUDRA - Shishu Loan.

More than 34.42 crore loan accounts amounting to Rs. 18.60 lakh crore opened since launch of Pradhan Mantri Mudra Yojana

E) Ethanol Blended Petrol Programme (EBP Programme): Ethanol is an agro-based product, mainly produced from a by-product of the sugar industry, namely molasses. In years of surplus production of sugarcane, when prices are depressed, the sugar industry is unable to make timely payment of cane price to farmers. The Ethanol Blending Programme (EBP) seeks to achieve blending of Ethanol with motor sprit with a view to reducing pollution, conserve foreign exchange and increase value addition in the sugar industry enabling them to clear cane price arrears of farmers.

The Central Government has scaled up blending targets from 5% to 10% under the Ethanol Blending Programme (EBP). The procedure of procurement of ethanol under the EBP has been simplified to streamline the entire ethanol supply chain and remunerative ex-depot price of ethanol has been fixed. To facilitate achieving of new blending targets, a "grid" which networks distilleries to OMC depots and

details quantities to be supplied has been worked out. State-wise demand profile has also been projected, keeping in view distances, capacities and other sectoral demands. Excise duty has also been waived on ethanol supplies to OMCs for EBP by sugar mills during 2015-16 (up to 10 August, 2016). The results have been quite encouraging, with supplies doubling every year. In the year 2013-14, ethanol supplied for blending was only 38 crore litres, whereas in 2014-15, under the modified EBP supplies increased to 67 crore litres. In the ethanol season 2015-16, the ethanol supply has been historically high and has reached 111 crore litres achieving 4.2% of blending. In the ethanol season 2016-17, out of 80 cr litre contracted about 66.51 cr litre has been supplied. Further, in the ethanol season 2017-18, LOI has been issued for supply of 139.51 cr litres of ethanol, out of which agreement have been signed for 136 cr litres and about 46.25 cr litre has been supplied so far. In addition second round of tender has been opened by OMCs for bidding for procurement of 117 cr litre of ethanol under EBP.

Government has also notified the National Policy on Biofuels – 2018 which laid out indicative target of 20% blending of ethanol in petrol and 5% blending of biodiesel in diesel by 2030 in the country. Based on the encouraging initiatives on supply side of ethanol, Government has advanced the target of 20% blending of ethanol in petrol from 2030 to 2025-26.

The measures taken by the Government for the benefits of ethanol manufacturers inter alia, include permitting multiple sugarcane and grain based feedstock for ethanol production, fixing feedstock wise remunerative ethanol procurement prices, introducing amended Industries (Development and Regulation) Act, 1951 for uninterrupted production, storage and movement of ethanol across the country, bringing ethanol meant for EBP Programme under lowest GST slab rate of 5% to increase production of ethanol and promote EBP Programme and introducing interest subvention schemes during 2018, 2019, 2020 and 2021 for augmentation and enhancement of ethanol production capacity in the country. Oil Marketing Companies (OMCs) have also signed long term ethanol off-take agreements with prospective project proponents to set up dedicated ethanol plants in deficit states.

"INDIA HAS ACHIEVED THE TARGET OF 10 PERCENT ETHANOL BLENDING, 5 MONTHS AHEAD OF SCHEDULE"

Government of India, with the aim to enhance India's energy security, reduce import dependency on fuel, save foreign exchange, address environmental issues and give a boost to domestic agriculture sector, has been promoting the Ethanol Blended Petrol (EBP) Programme. The 'National Policy on Biofuels' notified by the Government in 2018 envisaged an indicative target of 20% ethanol blending in petrol by year 2030. However, considering the encouraging performance, due to various interventions made by the Government since 2014, the target of 20% ethanol blending was advanced from 2030 to 2025-26.

A "Roadmap for Ethanol Blending in India 2020-25" was also released by the Hon'ble Prime Minister in June, 2021 which lays out a detailed pathway for achieving 20% ethanol blending. This roadmap also mentioned an intermediate milestone of 10% blending to be achieved by November, 2022.However, due to the coordinated efforts of the Public Sector Oil Marketing Companies (OMCs) the target of 10% blending under the programme has been achieved much ahead of the targeted timelines of November, 2022 wherein the Public Sector OMCs have attained an average 10% ethanol blending in petrol across the country.This achievement in the course of last 8 years has not only augmented India's energy security but also translated into a forex impact of over Rs.41,500 crores, reduced GHG emissions of 27 lakh MT and also led to the expeditious payment of over Rs.40,600 crores to farmers.

With all the initiatives taken by the Government, the EBP Programme is on track to achieve the target of 20% blending by 2025-26.

The Government has notified the National Policy on Biofuels- 2018, which envisaged a target of 20% blending of ethanol in petrol by Ethanol Supply Year 2025-26. Accordingly, Oil Marketing Companies (OMCs) are permitted to sell up to 20% ethanol blended petrol vide notification dated 15.12.2022. Under Ethanol Blended Petrol (EBP) Programme, OMCs have saved 433.6 crore litres of petrol on account of ethanol blending during the Ethanol Supply Year (ESY) 2021-22 resulting in an approximate savings of more than Rs. 20,000 crore of foreign exchange.

The target of 10% ethanol blending set in the 'Roadmap for Ethanol Blending in India 2020-25' for ESY 2021-22 has already been achieved and Public Sector Oil Marketing Companies (OMCs) have started selling E20 (20% ethanol blended) petrol across the country. Further, the National Policy on Biofuels – 2018 targets 20% blending of ethanol in petrol by Ethanol Supply Year (ESY) 2025-26.

F) Agriculture Infrastructure Fund: The objective of the Agriculture Infrastructure Fund (AIF) scheme is to mobilize a medium - long term debt financing facility for investment in viable projects for post-harvest management Infrastructure and community farming assets through incentives and financial support in order to improve agriculture infrastructure in the country.

The scheme provide financial assistance in the form of interest subvention and credit guarantee for setting Post Harvest Management (PHM) projects which will help better post-harvest management and reduction in wastage.

The following community farming assets projects are eligible under the scheme:-

i. Organic inputs production
ii. Bio stimulant production units
iii. Infrastructure for smart and precision agriculture.
iv. Projects identified for providing supply chain infrastructure for clusters of crops including export clusters.
v. Projects promoted by Central/State/Local Governments or their agencies under PPP for building community farming assets or post-harvest management projects.

The Union Cabinet chaired by Hon'ble Prime Minister Shri Narendra Modi gave its approval to the following modifications in Central Sector Scheme of Financing Facility under 'Agriculture Infrastructure Fund':

a. Eligibility has now been extended to State Agencies/APMCs, National & State Federations of Cooperatives, Federations of Farmers Producers Organizations (FPOs) and Federations of Self Help Groups (SHGs).
b. At present Interest subvention for a loan upto Rs. 2 crore in one location is eligible under the scheme. In case, one eligible entity puts up projects in different locations then all such projects will be now be eligible for interest subvention for loan upto Rs. 2 crore. However, for a private sector entity there will be a limit of a maximum of 25 such projects. This limitation of 25 projects will not be applicable to state agencies, national and state federations of cooperatives, federations of FPOs and federation of SHGs. Location will mean physical boundary of a village or town having a distinct LGD (Local Government Directory) code. Each of such projects should be in a location having a separate LGD code.
c. For APMCs, interest subvention for a loan upto Rs. 2 crore will be provided for each project of different infrastructure types e.g. cold storage, sorting, grading and assaying units, silos, etc within the same market yard.
d. The power has been delegated to Hon'ble Minister of Agriculture & Farmers Welfare to make necessary changes with regard to addition or deletion of beneficiary in such a manner so that basic spirit of the scheme is not altere
e. The period of financial facility has been extended from 4 to 6 years upto 2025-26 and overall period of the scheme has been extended from 10 to 13 upto 2032-33.

The modifications in the Scheme will help to achieve a multiplier effect in generating investments while ensuring that the benefits reach small and marginal farmers. APMC markets are setup to provide market linkages and create an ecosystem of post-harvest public infrastructure open to all farmers.

Convergence module between Agriculture Infrastructure Fund Scheme, Prime Minister's Micro Food Enterprises Upgradation Scheme and PM Kisan Sampada Yojana launched.

The convergence module has been launched through cooperation in various ministries with the aim of taking the benefits of the schemes of the government to the people. All the ministries should work in tandem with each other and not work in silos, so that people can get the benefits of various schemes. This initiative will contribute to the realization of Atma Nirbhar Bharat campaign and take forward the projects of public welfare by increasing the power of marginalised section and contribute in the building of the New India.

Agriculture Infrastructure Fund crosses Rs.30,000 crore mark of capital mobilization for projects in agriculture sector for creation of post-harvest management infrastructure and community farming assets.

A new campaign named 'BHARAT' (Banks Heralding Accelerated Rural & Agriculture Transformation) has been launched by the Government under Agriculture Infrastructure Fund Scheme to provide maximum benefits to the people and to create a competitive spirit among the Banks and lending institutions to mobilize agriculture infrastructure projects loan at a faster pace.

AGRICULTURE INFRA FINANCING - STATUS FOR JHARKHAND STATE AS ON 30.06.2024

BANK NAME	PENDING	SANCTIONED	REJECTED	APPLICATION SENT
AXIS BANK	0	0	4	4
BANK OF BARODA	0	1	3	4
BANK OF INDIA	5	42	44	91
BANK OF MAHARASHTRA	0	0	1	1
CANARA BANK	2	40	9	51
CENTRAL BANK OF INDIA	0	6	5	11
HDFC BANK	8	13	9	30
ICICI BANK	0	0	1	1
IDBI BANK LTD	0	0	1	1
INDIAN BANK	0	3	18	21
INDUSIND BANK	0	0	0	0
JHARKHAND RAJYA GRAMIN BANK	3	14	18	35
KARNATAKA BANK	0	1	0	1
PUNJAB NATIONAL BANK	2	8	24	34
STATE BANK OF INDIA	1	107	104	212
THE FEDERAL BANK LTD	0	0	1	1
THE JHARKHAND STATE COOPERATIVE BANK	2	0	0	2
UCO BANK	0	7	7	14
UNION BANK OF INDIA	0	4	3	7
YES BANK LTD	0	0	1	1
Total	**23**	**246**	**253**	**522**

Source - Department of Agriculture & Farmers Welfare Portal

G) Animal Husbandry Infrastructure Fund: The recently announced Prime Minister's Atma Nirbhar Bharat Abhiyan stimulus package mentioned about setting up of Rs. 15000 crore Animal Husbandry Infrastructure Development Fund (AHIDF).

The animal husbandry infrastructure development (AHIDF) has been approved for incentivizing investments by individual entrepreneurs, private companies, Farmers producer's organizations (FPOs) and section 8 companies to establish:

- **The dairy processing and product diversification infrastructure, Meat processing and product diversification infrastructure and**
- **Animal feed plant.**
- **No banks have reported any progress so far under the scheme.**

After a year of implementation of the scheme, the achievements have been made:

- ✓ 7.7 Lakh MT capacity of milk processing which is approximately 0.38% of annual milkproduction of India and generating employment for more than 2035 persons and benefitting 41000 farmers.
- ✓ 24 Lakhs MT capacity of animal feed plant has been established which are capable of adding24 Lakh MT of Animal Feed to the supply chain and thereby generating employment of morethan 4477 persons.
- ✓ 4.35 Lakhs MT capacity of meat processing plant has been added in the production chainwhich is more than 4% of annual meat production of India thereby and it is expected therebygenerating employment for more than 795 people.
- ✓ The AHIDF is a Central Sector Scheme, therefore, no funds are released to the States underAnimal Husbandry Infrastructure Development Fund.

This information was given by Union Minister for Fisheries, Animal Husbandry & Dairying in Lok Sabha.

ONLINE PORTAL FOR AHIDF HAS BEEN LAUNCHED

Key Features of Portal:

- ✓ Revamped Portal in bilingual content
- ✓ Customized Dashboard with various analytics tools and advanced features like:
- ✓ TAT Analysis
- ✓ Pendency Analysis
- ✓ Employment Analysis
- ✓ Side by Side Comparison of two parameters
- ✓ Year wise application Analysis
- ✓ Disbursement Analysis
- ✓ Pendency with Banks
- ✓ Impact on Sector
- ✓ Tutorial Videos of handholding applicants
- ✓ Integration with Google Map for GIS location of project site
- ✓ Integration with CIBIL which would be very useful for lenders
- ✓ Integration with CGTMSE portal for Credit Guarantee Coverage
- ✓ Development of Online claim generation module
- ✓ AHIDF Portal Helpdesk

The Department of Animal Husbandry and Dairying, Government of India is implementing various schemes to supplement the efforts of States/UTs for promotion and development of animal husbandry and dairying sector across the country:

- Rashtriya Gokul Mission (RGM),
- National Programme for Dairy Development (NPDD),
- Dairy Processing and Infrastructure Development Fund (DIDF),
- Supporting Dairy Cooperatives and Farmer Producer Organizations engaged in dairy activities (SDCFPO)
- National Livestock Mission (NLM),
- Animal Husbandry Infrastructure Development Fund (AHIDF)
- Livestock Health and Disease Control Programme (LH&DCP) (wherein erstwhile Livestock Health and Disease Control Scheme and National Animal Disease Control Programme were merged with effect from 2021-22)
- Livestock Census and Integrated Sample Survey (LC & ISS)

Due to implementation of the aforesaid schemes of the Department of Animal Husbandry and Dairying, Milk Production in the country has increased from 146.31 Million Tonnes in 2014-15 to 221.1 Million Tonnes in 2021-22 i.e. by 6.38% per annum during the last 8 years. Value of output of milk is more than Rs.9.32 lakh crore during 2021-22 which is higher than the agriculture produce and even more than the combined value of Paddy and Wheat. Egg production in the country has increased from 78.48 billion in 2014-15 to 129.53 billion in 2021-22. Egg production in the country is growing at the rate of 8% per annum.

The Cabinet in its meeting on 01.02.2024 approved the realignment of the AHIDF under Infrastructure Development Fund with an outlay of ₹ 29610 crore. Now the Total Fund will be of ₹. 29610 cr. Instead of ₹. 15000cr. The realigned scheme will be implemented for further period of three years from 31.03.2023 till 2025-26. In the realigned scheme, Dairy Infrastructure Development Fund has been subsumed. Now the Dairy Cooperatives will avail benefit of interest subvention of 3% under AHIDF instead of 2.5% which was received in DIDF. The Dairy Cooperative will also get Credit Guarantee support under the Credit Guarantee Fund of AHIDF. The Scheme will help the Dairy Cooperatives to upgrade their processing infrastructure with an updated processing technology. This will benefit large number of milk producers in the country.

H) PM formalization of Micro Food Processing Enterprises Scheme (PMFME Scheme): Launched under the Aatmanirbhar Bharat Abhiyan, the Pradhan Mantri Formalisation of Micro food processing Enterprises (PMFME) Scheme is a centrally sponsored scheme that aims to enhance the competitiveness of existing individual micro-enterprises in the unorganized segment of the food processing industry and to promote formalization of the sector and provide support to Farmer Producer Organizations, Self Help Groups,

and Producers Cooperatives along their entire value chain. With an outlay of Rs. 10,000 crore over a period of five years from 2020-21 to 2024-25, the scheme envisions to directly assist the 2,00,000 micro food processing units for providing financial, technical, and business support for upgradation of existing micro food processing enterprises.

Pradhan Mantri Formalisation of Micro Food Processing Enterprises (PMFME) Scheme of M/o Food Processing Industries, under Aatmanirbhar Bharat Abhiyan, Completes Two Years.

PMFME Scheme is currently being implemented in 35 States and Union Territories in the country.

PMFME Scheme envisages financial support of Rs. 40,000 for working capital and purchase of small tools for each member of the Self Help Group (SHG) engaged in food processing activities.

Over 1 lakh SHG members have been identified and the seed capital amount of Rs. 203 Cr. has been released so far.

MoFPI is implementing a Centrally Sponsored Scheme-PM Formalisation of Micro Food Processing Enterprises Scheme (PMFME) for providing financial, technical and business support for setting up/upgradation of 2 lakh micro food processing enterprises through credit linked subsidy during five years from 2020-21 to 2024-25 with an outlay of Rs. 10,000 crore. Out of this, a total of 22234 units and 7331 units have been allocated to Maharashtra and Rajasthan respectively.

Production Linked Incentive Scheme for Food Processing Industry (PLISFPI) Scheme is being implemented over a six-year period from 2021-22 to 2026-27 with an outlay of Rs. 10,900 crores. So far, a total investment of Rs 7800.53 Cr has been committed in projects located across the country under the scheme. (Detail report is avaialable on page number- 82 & 83)

(I) <u>Credit Guarantee Scheme for Subordinate Debt (CGSSD):</u> The Government announced creation of 'Distressed Assets Fund- - Subordinate Debt for Stressed MSMEs' on 13th May, 2020, under the Atma Nirbhar Bharat Package.

Accordingly, a scheme viz. 'Credit Guarantee Scheme for Subordinate Debt' was approved by the Government on 1st June, 2020 and the scheme was launched on 24th June, 2020 to provide credit facility through lending institutions to the promoters of stressed MSMEs viz. SMA-2 and NPA accounts who are eligible for restructuring as per RBI guidelines on the books of the Lending institutions. This scheme was to remain in operation till 31.03.2021.

In order to keep the avenues of assistance to stressed MSME Units open, the Government had earlier decided to extend this scheme for six months from 31.03.2021 to 30.09.2021.

On the basis of the requests received from the stakeholders of the scheme, the Government has decided to further extend it by a period of another six months beyond 30.09.2021. The scheme will now remain operational till 31.03.2022.
The Scheme is launched by Ministry of Micro, Small and Medium Enterprises, Govt. of India to provide personal loan through Banks to the promoters of stressed MSMEs for infusion of equity/ quasi equity in the Business eligible for restructuring, as per RBI's guidelines for restructuring of stressed MSME advances.The scheme is applicable for those MSMEs whose accounts have been standard as on 31.03.2018 and have been in regular operations, either as Standard accounts or as NPA accounts during Financial Year 2018-19 and 2019-20.For, the guarantee cover under the scheme- 90% coverage would come from Scheme/ Trust and remaining 10% from the concerned promoters.

Banks are requested to go through detailed guidelines of the scheme, which is available on the web-site of Ministry of MSME, Govt. of India and could also be accessed through following-

The Scheme is named as 'Distressed Assets Fund - Subordinate Debt for Stressed MSMEs' and the credit product for which guarantee would be provided under the Scheme shall be named as 'Credit Guarantee Scheme for Subordinate Debt (CGSSD)'(hereinafter referred as the 'Scheme')
To provide guarantee coverage for the CGSSD to provide Sub-Debt support in respect of restructuring of MSMEs. 90% guarantee coverage would come from scheme/ Trust and remaining 10% from the concerned promoter(s). The objective of the scheme is to provide personal loan through banks to the promoters of stressed MSMEs for infusion as equity / quasi equity in the business eligible for restructuring, as per RBI guidelines for restructuring of stressed MSME advances.

On the basis of the requests received from the stakeholders of the scheme, the Government has decided to further extend this scheme till 31.03.2023.

Rs. 20,000 crore Credit Guarantee Scheme for Subordinate Debt (CGSSD) with extended validity till 31.03.2023. Credit Guarantee Scheme (CGS) to strengthen credit delivery system and to facilitate the flow of credit to the Micro and Small Enterprise sector without the hassles of collateral and third party guarantee up to a maximum of Rs. 200 lakh.

(Detail report is avaialable on page number- 84)

(J) PMSVANidhi Scheme: - Ministry of Housing & Urban Affairs launched a scheme **PM Street Vendor's AtmaNirbhar Nidhi (PM SVANidhi)** to empower Street Vendors by not only extending loans to them, but also for their holistic development and economic upliftment. The scheme intends to facilitate collateral free working capital loans of up to INR 10,000/- of one-year tenure, to approximately 50 lakh street vendors, to help resume their businesses in the urban areas, including surrounding peri-urban/rural areas.

The PM SVANidhi scheme offers incentives in the form of:

a) Interest subsidy @ 7% per annum on regular repayment of loan
b) cashback upto INR1200/- per annum on undertaking prescribed digital transactions
c) Eligibility for enhanced next tranche of loans.

The Cabinet Committee on Economic Affairs chaired by the Prime Minister, Shri Narendra Modi, has approved the continuation of lending under the Prime Minister Street Vendor'sAtmaNirbhar Nidhi (PM SVANidhi) beyond **March 2022 till December 2024**, with focus onenhanced collateral free affordable loan corpus, increased adoption of digital transactions and holisticsocio-economic development of the Street Vendors and their families.

The budget for promotion of digital payments including cashback to the vendors has also been enhanced.

The approval is expected to benefit nearly 1.2 crore citizens of Urban India.

33.37 lakh loans amounting to ₹3,621 crores have been disbursed across the country till July 12, 2022. A statement showing State/UT-wise loan disbursements for the 1st, 2nd and 3rd loans is at Annexure – I to III respectively.
An amount of ₹54.42 crores and ₹12.94 crores has been paid as interest subsidy & cash back respectively till July 12, 2022. A statement showing State/UT-wise details is at Annexure-IV.

As on July 12, 2022, socio-economic profiling of 28.68 lakh beneficiaries and their family members has been completed and 25.80 lakh scheme sanctions have been facilitated. A statement showing State/UT-wise details is at Annexure-V.
9,198 Street Vendors have been on-boarded on the e-commerce platforms till July 12, 2022.
The Government of India has extended the PM Street Vendor's AtmaNirbhar Nidhi (PM SVANidhi) Scheme beyond March, 2022 with the following provisions:

1. Extension of lending period till December 2024.
2. Introduction of 3rd loan of upto ₹50,000 in addition to 1st & 2nd loans of ₹10,000 and ₹20,000 respectively.
3. To extend 'SVANidhi Se Samriddhi' component for all beneficiaries of PM SVANidhi scheme across the country.

42 lakh street vendors are to be provided benefits under PM SVANidhi Scheme by December, 2024.

In the past two years, PM SVANidhi has disbursed more than 65.75 lakh loans worth Rs. 8,600 crore to 50 lakh beneficiaries across three tranches.

Detail report of PMSVANidhi is avaialable on page number 86 & 87.

STATE LEVEL BANKERS' COMMITTEE JHARKHAND
CONVENOR: BANK OF INDIA
BANK WISE PMFME APPLICATIONS STATUS
FY 2024-25 AS ON 30/06/2024

SL NO	BANK NAME	TAR Q1	TAR Q2	TAR Q3	TAR Q4	TARGET	TOTAL APP RECD	SANC APP	SANC %	APP DISB	AMT DIS (IN CR)	Disb% of Target	Pending for Disb	REJ APP
1	STATE BANK OF INDIA	143	236	235	330	944	206	21	2.22%	7	15.66	0.74%	14	185
2	BANK OF INDIA	104	173	173	240	690	202	25	3.62%	14	11.84	2.03%	11	177
3	INDIAN BANK	39	64	64	90	257	71	4	1.56%	1	3.81	0.39%	3	67
4	JHARKHAND RAJYA GRAMIN BANK	101	168	168	233	670	71	22	3.28%	12	7.69	1.79%	10	49
5	CENTRAL BANK OF INDIA	22	37	37	52	148	28	4	2.70%	0	2.67	0.00%	4	24
6	PUNJAB NATIONAL BANK	48	79	79	111	317	87	15	4.73%	5	3.42	1.58%	10	72
7	CANARA BANK	39	66	66	91	262	25	6	2.29%	5	2.84	1.91%	1	19
8	UNION BANK OF INDIA	28	46	46	65	185	46	6	3.24%	4	2.10	2.16%	2	40
9	UCO BANK	20	33	33	46	132	12	5	3.79%	5	1.97	3.79%	0	7
10	BANK OF BARODA	29	49	49	68	195	35	6	3.08%	1	3.00	0.51%	5	29
11	INDIAN OVERSEAS BANK	10	17	17	24	68	2	2	2.94%	2	0.47	2.94%	0	0
12	PUNJAB AND SIND BANK	5	8	8	11	32	0	0	0.00%	0	0.00	0.00%	0	0
13	BANK OF MAHARASHTRA	9	14	14	20	57	13	4	7.02%	4	0.44	7.02%	0	9
14	IDBI BANK	12	20	20	26	78	8	3	3.85%	2	1.29	2.56%	1	5
15	IDFC FIRST BANK	1	2	2	4	9	0	0	0.00%	0	0.00	0.00%	0	0
16	FEDERAL BANK	2	3	3	4	12	0	0	0.00%	0	0.00	0.00%	0	0
17	AXIS BANK	12	19	19	27	77	0	0	0.00%	0	0.00	0.00%	0	0
18	HDFC BANK	12	20	20	29	81	17	7	8.64%	2	1.75	2.47%	5	10
19	ICICI BANK LIMITED	12	19	19	27	77	4	1	1.30%	1	0.26	1.30%	0	3
20	KARNATAKA BANK LIMITED	0	1	1	1	3	0	0	0.00%	0	0.00	0.00%	0	0
21	INDUSIND BANK	3	6	6	8	23	0	0	0.00%	0	0.00	0.00%	0	0
22	J & K BANK	0	0	0	1	1	0	0	0.00%	0	0.00	0.00%	0	0
23	YES BANK	1	2	2	3	8	0	0	0.00%	0	0.00	0.00%	0	0
24	KOTAK MAHINDRA BANK LIMITED	2	5	5	6	18	0	0	0.00%	0	0.00	0.00%	0	0
25	SOUTH INDIAN BANK	1	1	1	1	4	0	0	0.00%	0	0.00	0.00%	0	0
26	DBS BANK INDIA LTD	0	0	1	1	2	0	0	0.00%	0	0.00	0.00%	0	0
27	KARUR VYSYA BANK	0	0	0	1	1	0	0	0.00%	0	0.00	0.00%	0	0
28	BANDHAN BANK LIMITED	7	12	12	17	48	7	0	0.00%	0	0.00	0.00%	0	7
29	ESAF SMALL FINANCE BANK	2	4	4	5	15	0	0	0.00%	0	0.00	0.00%	0	0
30	UJJIVAN SMALL FINANCE BANK LIMITED	3	4	4	6	17	0	0	0.00%	0	0.00	0.00%	0	0
31	UTKARSH SMALL FINANCE BANK	8	14	14	19	55	0	0	0.00%	0	0.00	0.00%	0	0
32	JANA SMALL FINANCE BANK LTD	2	3	3	5	13	0	0	0.00%	0	0.00	0.00%	0	0
33	AU SMALL FINANCE BANK	0	0	0	1	1	0	0	0.00%	0	0.00	0.00%	0	0
34	DHANBAD CENTRAL CO-OPERATIVE BANK LTD.	0	0	0	0	0	0	0	0.00%	0	0.00	0.00%	0	0
35	JHARKHAND STATE COOPERATIVE BANK LTD	0	0	0	0	0	0	0	0.00%	0	0.00	0.00%	0	0
TOTAL		**677**	**1125**	**1125**	**1573**	**4500**	**834**	**131**	**2.91%**	**65**	**59.21**	**1.44%**	**66**	**703**

SOURCE PMFME PORTAL

STATE LEVEL BANKERS' COMMITTEE JHARKHAND
CONVENOR: BANK OF INDIA
DISTRICT WISE PMFME APPLICATIONS STATUS
FY 2024-25 AS ON 30/06/2024

SL NO	BANK	DISTRICT NAME	TAR Q1	TAR Q2	TAR Q3	TAR Q4	TARGET	TOTAL APP RECD	SANC APP	SANC %	APP DISB	AMT DIS (IN CR)	Disb% of Target	Pending for Disb	REJ APP
1	BANK OF INDIA	BOKARO	45	69	69	107	290	42	5	1.72%	4	0.00	1.38%	1	37
2	BANK OF INDIA	CHATRA	17	28	28	38	111	50	4	3.60%	2	2.02	1.80%	2	46
3	BANK OF INDIA	DHANBAD	57	96	96	134	383	58	4	1.04%	2	2.54	0.52%	2	54
4	BANK OF INDIA	EAST SINGHBUM	60	101	101	140	402	58	11	2.74%	5	4.67	1.24%	6	47
5	BANK OF INDIA	GIRIDIH	36	59	59	83	237	78	4	1.69%	2	3.38	0.84%	2	74
6	BANK OF INDIA	GUMLA	17	28	28	38	111	24	7	6.31%	1	1.24	0.90%	6	17
7	BANK OF INDIA	HAZARIBAGH	37	62	62	86	247	68	9	3.64%	5	3.46	2.02%	4	59
8	BANK OF INDIA	KHUNTI	12	20	20	27	79	9	2	2.53%	0	1.27	0.00%	2	7
9	BANK OF INDIA	KODERMA	15	25	25	35	100	33	2	2.00%	0	2.46	0.00%	2	31
10	BANK OF INDIA	LOHARDAGA	12	20	20	29	81	10	5	6.17%	4	2.35	4.94%	1	5
11	BANK OF INDIA	RAMGARH	25	41	41	58	165	39	3	1.82%	2	2.44	1.21%	1	36
12	BANK OF INDIA	RANCHI	94	157	157	220	628	57	23	3.66%	12	8.70	1.91%	11	34
13	BANK OF INDIA	SARAIKELA KHARSAWAN	26	44	44	60	174	13	9	5.17%	6	2.27	3.45%	3	4
14	BANK OF INDIA	SIMDEGA	12	20	20	29	81	21	10	12.35%	6	1.04	7.41%	4	11
15	BANK OF INDIA	WEST SINGHBHUM	27	44	44	62	177	20	1	0.56%	0	0.91	0.00%	1	19
BANK OF INDIA TOTAL			**492**	**814**	**814**	**1146**	**3266**	**580**	**99**	**3.03%**	**51**	**38.75**	**1.56%**	**48**	**481**
16	INDIAN BANK	DUMKA	24	41	41	57	163	36	4	2.45%	2	2.04	1.23%	2	32
17	INDIAN BANK	GODDA	23	38	38	51	150	18	6	4.00%	2	2.96	1.33%	4	12
INDIAN BANK TOTAL			**47**	**79**	**79**	**108**	**313**	**54**	**10**	**3.19%**	**4**	**4.99**	**1.28%**	**6**	**44**
18	STATE BANK OF INDIA	DEOGHAR	30	51	51	71	203	40	2	0.99%	2	1.64	0.99%	0	38
19	STATE BANK OF INDIA	GARHWA	20	34	34	47	135	34	2	1.48%	1	3.07	0.74%	1	32
20	STATE BANK OF INDIA	JAMTARA	16	26	26	36	104	28	2	1.92%	0	0.53	0.00%	2	26
21	STATE BANK OF INDIA	LATEHAR	12	21	21	28	82	19	6	7.32%	2	2.29	2.44%	4	13
22	STATE BANK OF INDIA	PAKUR	14	23	23	32	92	9	2	2.17%	2	0.99	2.17%	0	7
23	STATE BANK OF INDIA	PALAMU	29	48	48	65	190	52	2	1.05%	0	2.39	0.00%	2	50
24	STATE BANK OF INDIA	SAHEBGANJ	17	29	29	40	115	18	6	5.22%	3	2.02	2.61%	3	12
STATE BANK OF INDIA TOTAL			**138**	**232**	**232**	**319**	**921**	**200**	**22**	**2.39%**	**10**	**12.94**	**1.09%**	**12**	**178**
TOTAL			**677**	**1125**	**1125**	**1573**	**4500**	**834**	**131**	**2.91%**	**65**	**56.68**	**1.44%**	**66**	**703**

SOURCE PMFME PORTAL

STATE LEVEL BANKERS' COMMITTEE
CONVENOR - BANK OF INDIA
FINANCE UNDER CREDIT GUARANTEE SCHEME FOR SUBORDINATE DEBT (CGSSD) AS ON 30.06.2024

Amount (In Lakhs)

Sl No	Banks	Eligible borrowers as per the Scheme	Promoters Contribution as on date (Equity + Debt)	Eligible loan amount (i.e. 15% of promoters contribution as Equity + Debt subject to a maximum of Rs. 75 Lakhs) as per the Scheme	Sanctioned		Disbursement	
		No. of A/cs	Amt.	Amt.	No. of A/cs	Amt.	No. of A/cs	Amt.
1	BANK OF BARODA	-	-	-	-	-	-	-
2	BANK OF INDIA	-	-	-	-	-	-	-
3	BANK OF MAHARASHTRA	-	-	-	-	-	-	-
4	CANARA BANK	-	-	-	-	-	-	-
5	CENTRAL BANK OF INDIA	-	-	-	-	-	-	-
6	INDIAN BANK	-	-	-	-	-	-	-
7	INDIAN OVERSEAS BANK	-	-	-	-	-	-	-
8	PUNJAB AND SINDH BANK	-	-	-	-	-	-	-
9	PUNJAB NATIONAL BANK	6	144.36	95.30	6	95.30	6	95.30
10	SOUTH INDIAN BANK LTD	-	-	-	-	-	-	-
11	STATE BANK OF INDIA	-	-	-	-	-	-	-
12	UCO BANK	-	-	-	-	-	-	-
13	UNION BANK OF INDIA	17	52.62	32.89	3	0.55	3	0.55
14	AXIS BANK LTD							
15	BANDHAN BANK	-	-	-	-	-	-	-
16	DBS BANK	-	-	-	-	-	-	-
17	FEDERAL BANK LTD	-	-	-	-	-	-	-
18	HDFC BANK LTD	-	-	-	-	-	-	-
19	ICICI BANK LTD	-	-	-	-	-	-	-
20	IDBI BANK LTD	-	-	-	-	-	-	-
21	IDFC FIRST BANK LIMITED	-	-	-	-	-	-	-
22	INDUSIND BANK	-	-	-	-	-	-	-
23	JAMMU & KASHMIR BANK LTD	-	-	-	-	-	-	-
24	KARNATAKA BANK LTD	-	-	-	-	-	-	-
25	KARUR VYSYA BANK	-	-	-	-	-	-	-
26	KOTAK MAHENDRA BANK LTD	-	-	-	-	-	-	-
27	YES BANK	-	-	-	-	-	-	-
28	JHARKHAND RAJYA GRAMIN BANK	-	-	-	-	-	-	-
29	DHANBAD CENTRAL COOPERATIVE BANK	-	-	-	-	-	-	-
30	JHARKHAND STATE COOPERATIVE BANK LTD	-	-	-	-	-	-	-
31	ESAF SMALL FINANCE BANK LIMITED	-	-	-	-	-	-	-
32	JANA SMALL FINANCE BANK	-	-	-	-	-	-	-
33	UJJIVAN SMALL FINANCE BANK	-	-	-	-	-	-	-
34	UTKARSH SMALL FINANCE BANK LIMITED	-	-	-	-	-	-	-
	TOTAL	**23**	**197**	**128**	**9**	**96**	**9**	**96**

Source: Banks

STATE LEVEL BANKERS COMMITTEE, JHARKHAND

CONVENOR - BANK OF INDIA

Emergency Credit Line Guarantee Scheme (ECLGS)
Operational Guidelines updated as on October 01, 2021

SL NO	Bank Name	Category	Target			Opt-out consent received from borrowers			Eligible Target after optout consent			Progress report till June 30, 2024						
			Eligible No. of Accounts under the ECLGS	Outstaning Amount of Eligible Accounts	Actual O/S Target Amount	Eligible No. of Accounts under the ECLGS	Outstaning Amount of Eligible Accounts	Actual O/S Target Amount	Eligible No. of Accounts under the ECLGS	Outstaning Amount of Eligible Accounts	Actual O/S Target Amount	Total Applications received	No. of Account Sanction	Amt. of Sanction (in Rs. Lacs)	% of Sanction in terms of Target Amt.	No. of Account Disbursment	Amt. of Disbursment	% of Disb in terms of Sanction Amt
1	BANK OF BARODA	PSB	0	0	0	0	0	0	0	0.00	0.00	4,817	4,817	20,954.23	*0.00%*	4,817	20,952.00	*99.99%*
2	BANK OF INDIA	PSB	60,787	151,549.78	53,104.22	12337	2403.27	3993.28	22,410	17,506.28	20,396.94	**16,523**	**16,513**	**12,524.06**	*61.40%*	**16,513**	**12,524.72**	*100.01%*
3	BANK OF MAHARASTRA	PSB	0	0	0	0	0	0	0	0.00	0.00	0.00	0.00	0.00	*0.00%*	0	0	*0.00%*
4	CANARA BANK	PSB	0	0.00	0.00	0	0.00	0.00	0	0.00	0.00	0.00	0	0.00	*0.00%*	0	0.00	*0.00%*
5	CENTRAL BANK OF INDIA	PSB	0	0.00	0.00	0	0.00	0.00	0	0.00	0.00	0.00	0	0.00	*0.00%*	0	0.00	*0.00%*
6	INDIAN BANK	PSB	11202	14922.60	14922.60	0	0.00	0.00	11,202	14,922.60	14,922.60	11,202.00	11,202	14,922.60	*100.00%*	9,837	14,227.00	*95.34%*
7	INDIAN OVERSEAS BANK	PSB	11202	14922.60	14922.60	0	0.00	0.00	11,202	14,922.60	14,922.60	11,202.00	11,202	14,922.60	*100.00%*	9,837	14,227.00	*95.34%*
8	PUNJAB & SIND BANK	PSB	0	0	0	0	0	0	1,000	1,100.00	1,100.00	3.50	323	770.18	*57.05%*	323	761.00	*98.81%*
9	PUNJAB NATIONAL BANK	PSB	0	0.00	0.00	0	0.00	0.00	4,138	46,888.25	9,999.54	52.00	52	178.79	*1.79%*	52	178.79	*100.00%*
10	STATE BANK OF INDIA	PSB	20301	253972.62	78945.00	6478	10320.65	2064.13	13,823	243,651.97	76,880.87	10,960.00	10,960	73,755.00	*95.93%*	10,960	73,755.00	*100.00%*
11	UCO BANK	PSB	5188	16108.13	3221.63	0	0.00	0.00	5,188	16,108.13	3,221.63	899.00	2,823	2,823.42	*87.64%*	899	2,823.42	*100.00%*
12	UNION BANK OF INDIA	PSB	6773	6782.09	6242.09	400	600.00	60.00	6,373	6,182.09	6,182.09	6,373.00	6,357	6,182.09	*100.00%*	6,357	6,182.09	*100.00%*
13	AXIS BANK	PVT													*0.00%*			*0.00%*
14	BANDHAN BANK	PVT	0	0	0	0	0	0	210,228	11,669.24	0.00	0.00	3,569	301.97	*0.00%*	3,569	298.58	*98.88%*
15	FEDERAL BANK	PVT	0	0.00	0.00	0	0.00	0.00	0	0.00	0.00	0.00	0	0.00	*0.00%*	0	0.00	*0.00%*
16	HDFC BANK	PVT	2865	117762.84	26502.49	275	6054.19	1210.84	2,590	111,708.65	25,291.65	2,865.00	26,502	25,291.65	*100.00%*	1,131	21,801.14	*86.20%*
17	ICICI BANK	PVT	1,587	79,452.33	15,890.47	0	0	0	1,587	79,452.33	15,890.47	992.00	992	19,941.19	*125.49%*	598	16,896.01	*84.73%*
18	IDBI BANK	PVT	1859	15325.61	3065.12	959	2352.41	470.48	900	12,973.20	2,594.64	900.00	900	2,594.64	*100.00%*	900	2,594.64	*100.00%*
19	IDFC FIRST BANK	PVT	0	0	0	0	0	0	0	0.00	0.00	0.00	0	0.00	*0.00%*	0	0.00	*0.00%*
20	INDUSIND BANK	PVT	0	0	0	0	0	0	0	0.00	0.00	0.00	0	0.00	*0.00%*	0	0.00	*0.00%*
21	JAMMU & KASHMIR BANK	PVT	0	0	0	0	0	0	0	0.00	0.00	0.00	0	0.00	*0.00%*	0	0.00	*0.00%*
22	KARNATAKA BANK	PVT	0	0	0	0	0	0	0	0.00	0.00	0.00	0	0.00	*0.00%*	0	0.00	*0.00%*
23	KARUR VYSYA BANK	PVT	0	0	0	0	0	0	0	0.00	0.00	0.00	0	0.00	*0.00%*	0	0.00	*0.00%*
24	DBS BANK	PVT	0	0	0	0	0	0	0	0.00	0.00	0.00	0	0.00	*0.00%*	0	0.00	*0.00%*
25	SOUTH INDIAN BANK	PVT	29	117.3	117.3	7	20.04		18	86.04	86.04	18.00	18	86.04	*100.00%*	18	86.04	*100.00%*
26	JANA SMALL FINANCE BANK	SFB	0	0	0	0	0	0	0	0.00	0.00	0.00	0	0.00	*0.00%*	0	0.00	*0.00%*
27	JHARKHAND STATE COOPERATIVE BANK	Coop Bank	0	0.00	0.00	0	0.00	0.00	0	0.00	0.00	0.00	0	0.00	*0.00%*	0	0.00	*0.00%*
28	JHARKHAND RAJYA GRAMIN BANK	RRB	21027	31367.71	6273.54	19877	20466.00	4093.20	1,286	11,436.17	2,287.23	975.00	975	2,058.00	*89.98%*	975	2,058.00	*100.00%*
TOTAL			**142820**	**702283.61**	**223207.06**	**40333.00**	**42216.56**	**11891.93**	**291,945**	**588,607.55**	**193,776.30**	**67,782**	**97,205**	**197,306.46**	***101.82%***	**66,786**	**189,365.43**	***95.98%***

SOURCE: BANKS

STATE LEVEL BANKERS' COMMITTEE - JHARKHAND

CONVENOR - BANK OF INDIA

Bank wise Progress all Tranches as per Portal Under PM SVANIDHI SCHEME as on 30.06.2024

Bank Name	Grand Total of LAF	Returned by Bank	Returned After Sanction	Resubmitted Applications	Picked-up Status /Pending for Sanction	Total Sanctioned	% Total Sanctioned vs Total Application LAF	Total Sanctioned but Pending for Disbursement	Total Disbursement	Disb Amt (In Lakhs)	% Total Disbursement vs Total Sanction	NPA	Applications Already Closed
AXIS BANK	283	6	1	4	198	83	29.33%	3	80	8	96.39%	23	0
BANDHAN BANK LTD.	72	19	0	45	97	1	1.39%	0	1	0.1	100.00%	0	0
BANK OF BARODA	8,638	1218	440	679	1454	6,645	76.93%	378	6267	769.45	94.31%	362	2005
BANK OF INDIA	29,222	6185	1988	634	686	22,985	78.66%	307	22678	2773.28	98.66%	2239	7326
BANK OF MAHARASHTRA	1,198	108	226	21	41	1,070	89.32%	25	1045	115.6	97.66%	21	132
CANARA BANK	8,755	1000	1339	23	58	7,720	88.18%	324	7396	1031.2	95.80%	258	3509
CENTRAL BANK OF INDIA	4,708	861	476	75	53	3,869	82.18%	140	3729	458.95	96.38%	214	1321
ESAF SMALL FINANCE BANK	10	12	0	5	3	-	0.00%	0	0	0	0.00%	0	0
THE FEDERAL BANK LTD	39	11	2	26	35	19	48.72%	0	19	2.6	100.00%	1	11
HDFC BANK LTD	685	379	1402	25	7	324	47.30%	108	216	22.6	66.67%	33	153
ICICI BANK LTD	62	69	0	42	5	30	48.39%	0	30	3	100.00%	6	21
IDBI BANK LTD	1,128	412	12	201	126	791	70.12%	133	658	81.76	83.19%	58	381
IDFC FIRST BANK LTD.	3	3	0	0	0	-	0.00%	0	0	0	0.00%	0	0
INDIAN BANK	8,410	1387	800	147	344	6,826	81.17%	138	6688	815.93	97.98%	436	1743
INDIAN OVERSEAS BANK	3,494	272	114	33	250	3,005	86.00%	118	2887	341.16	96.07%	15	667
INDUSIND BANK	59	1	1	6	62	2	3.39%	0	2	0.2	100.00%	0	0
THE JAMMU AND KASHMIR BANK LTD	202	11	12	1	7	185	91.58%	1	184	27.3	99.46%	4	70
KARNATAKA BANK	74	40	1	12	5	41	55.41%	25	16	1.7	39.02%	0	14
KARUR VYSYA BANK LTD	5	0	0	0	5	-	0.00%	0	0	0	0.00%	0	0
KOTAK MAHINDRA BANK	187	0	66	4	187	4	2.14%	2	2	0.2	50.00%	0	0
LAKSHMI VILAS BANK	6	0	0	0	6	-	0.00%	0	0	0	0.00%	0	0
PUNJAB AND SIND BANK	874	202	36	82	59	695	79.52%	21	674	88.08	96.98%	29	264
PUNJAB NATIONAL BANK	8,510	1086	1021	492	720	7,196	84.56%	411	6785	804.46	94.29%	361	1918
RRB Jharkhand Rajya Gramin Bank	967	305	293	483	345	800	82.73%	73	727	82.45	90.88%	0	0
SOUTH INDIAN BANK	15	12	0	3	6	-	0.00%	0	0	0	0.00%	0	0
STATE BANK OF INDIA	33,658	1782	1518	165	598	31,443	93.42%	2995	28448	3470.2	90.47%	1371	5684
UCO BANK	4,404	819	354	37	38	3,584	81.38%	71	3513	471.37	98.02%	208	1100
UJJIVAN SMALL FINANCE BANK	81	20	0	60	115	6	7.41%	0	6	0.6	100.00%	0	0
UNION BANK OF INDIA	6,224	1291	423	345	490	4,788	76.93%	285	4503	562.24	94.05%	81	1797
UTKARSH SMALL FINANCE BANK	1,027	58	10	23	281	711	69.23%	19	692	88.2	97.33%	9	0
YES BANK LTD	-	1	0	1	0	-	0.00%	0	0	0	0.00%	0	0
Annapurna Finance Pvt. Ltd.	4	2	0	2	1	3	75.00%	0	3	0.3	100.00%	0	3
Unity Small Finance Bank Ltd.	6	5	0	1	0	2	33.33%	0	2	0.2	100.00%	0	2
SAIJA FINANCE PVT LTD	13	0	0	1	8	6	46.15%	0	6	0.6	100.00%	0	6
Midland Microfin Limited	9	0	0	0	7	2	22.22%	0	2	0.2	100.00%	0	1
Prathama UP Gramin Bank	1	0	0	0	0	1	100.00%	0	1	0.1	100.00%	0	0
Uttar Bihar Gramin Bank	-	0	0	0	0	-	0.00%	0	0	0	0.00%	0	0
VEDIKA CREDIT CAPITAL LTD	-	0	0	0	0	-	0.00%	0	0	0	0.00%	0	0
Satin Creditcare Network Ltd (SCNL)	8	0	0	0	8	-	0.00%	0	0	0	0.00%	0	0
RRB Bangiya GVB	-	0	0	0	0	-	0.00%	0	0	0	0.00%	0	0
KERALA STATE CO-OPERATIVE BANK LTD.,	-	0	0	0	0	-	0.00%	0	0	0	0.00%	0	0
Cashpor Micro Credit	2	0	0	0	2	-	0.00%	0	0	0	0.00%	0	0
The Nainital Bank Ltd	-	0	1	0	0	-	0.00%	0	0	0	0.00%	0	0
India Post Payments Bank	5	0	0	0	5	-	0.00%	0	0	0	0.00%	0	0
BANGIYA GRAMIN VIKASH BANK	4	0	0	0	4	-	0.00%	0	0	0	0.00%	0	0
OTHER BANK	52	7	1	4	35	14	26.92%	-	14	1	100.00%	-	12
MARKET PLACE	-	0	0	0	0	-	0.00%	0	0	0	0.00%	0	0
WITHDRAWN	-	0	0	0	0	-	0.00%	0	0	0	0.00%	0	0
Grand Total	**123,052**	**17,577**	**10,536**	**3,678**	**6,316**	**102,837**	**83.57%**	**5,577**	**97,260**	**12,022.03**	**94.58%**	**5,729**	**28,128**

SOURCE: STANDUP MITRA PORTAL

STATE LEVEL BANKERS' COMMITTEE - JHARKHAND

CONVENOR - BANK OF INDIA

District Wise Progress all Tranches as per Portal Under PM SVANIDHI SCHEME as on 30.06.2024

District Name	Grand Total of LAF	Returned by Bank	Returned After Sanction	Resubmitted Applications	Picked-up Status /Pending for Sanction	Total Sanctioned	% Total Sanctioned vs Total Application LAF	Total Sanctioned but Pending for Disbursement	Total Disbursement	Disb Amt (In Lakhs)	% Total Disbursement vs Total Sanction	NPA	Applications Already Closed
BOKARO	7,460	891	256	161	373	6,357	85.21%	505	5852	717.60	92.06%	359	1377
CHATRA	1,509	460	211	0	58	991	65.67%	21	970	123.29	97.88%	133	541
DEOGHAR	7,060	816	446	180	226	6,198	87.79%	393	5805	713.75	93.66%	412	1431
DHANBAD	20,329	4451	1550	291	649	15,520	76.34%	666	14854	1764.09	95.71%	873	3925
DUMKA	1,669	49	36	39	79	1,580	94.67%	94	1486	191.25	94.05%	89	462
EAST SINGHBUM	18,794	1906	1816	904	1469	16,323	86.85%	769	15554	2023.49	95.29%	751	5145
GARHWA	2,260	319	337	18	145	1,814	80.27%	70	1744	205.00	96.14%	175	480
GIRIDIH	5,637	707	337	147	234	4,843	85.91%	227	4616	573.31	95.31%	524	1254
GODDA	2,148	312	116	16	80	1,772	82.50%	28	1744	230.52	98.42%	147	605
GUMLA	1,050	81	58	40	42	967	92.10%	54	913	113.40	94.42%	82	353
HAZARIBAGH	5,474	844	439	216	289	4,557	83.25%	483	4074	464.61	89.40%	154	923
JAMTARA	1,290	201	97	17	57	1,049	81.32%	68	981	117.65	93.52%	69	269
KHUNTI	958	147	92	8	35	784	81.84%	36	748	94.56	95.41%	22	292
KODERMA	3,013	270	247	103	108	2,738	90.87%	99	2639	360.43	96.38%	344	1103
LATEHAR	941	56	28	21	33	873	92.77%	96	777	120.40	89.00%	53	396
LOHARDAGA	1,531	250	95	40	128	1,193	77.92%	72	1121	146.70	93.96%	54	371
PAKUR	935	154	94	3	35	749	80.11%	30	719	90.20	95.99%	39	224
PALAMU	6,696	302	540	201	316	6,279	93.77%	240	6039	744.25	96.18%	283	1439
RAMGARH	3,552	986	428	37	166	2,437	68.61%	151	2286	285.30	93.80%	140	793
RANCHI	19,830	2581	2505	1062	976	17,335	87.42%	1144	16191	1944.01	93.40%	610	4793
SAHEBGANJ	2,777	290	197	36	160	2,363	85.09%	97	2266	266.86	95.90%	99	465
SARAIKELA KHARSAWAN	4,438	881	376	102	421	3,238	72.96%	121	3117	375.39	96.26%	145	948
SIMDEGA	1,129	241	19	3	75	816	72.28%	32	784	102.20	96.08%	67	303
WEST SINGHBHUM	2,572	382	216	33	162	2,061	80.13%	81	1980	253.78	96.07%	105	716
MARKET PLACE	-	0	0	0	0	-	0.00%	0	0	0.00	0.00%	0	0
WITHDRAWN	-	0	0	0	0	-	0.00%	0	0	0.00	0.00%	0	0
Grand Total	**123,052**	**17,577**	**10,536**	**3,678**	**6,316**	**102,837**	**83.57%**	**5,577**	**97,260**	**12,022.04**	**94.58%**	**5,729**	**28,608**

SOURCE: STANDUP MITRA PORTAL

कार्यसूची सं.	7
बैठक की संख्या	88

वित्तीय समावेशन एवं प्रधान मंत्री जन धन योजना (पीएमजेडीवाई)

झारखंड में प्रधानमंत्री जन धन योजना के कार्यान्वयन की वर्तमान स्थिति

A. BC (बैंक मित्र) द्वारा कवरेज की स्थिति

	बैंको द्वारा नियुक्त किये गए बी.सी की कुल संख्या	निष्क्रिय बी.सी	सक्रिय बी.सी	पुरुष बी.सी की कुल संख्या	महिला बी.सी की कुल संख्या	फिक्स्ड बी.सी	बुनियादी बैंकिंग सुविधाएं	AEPS/ REMITTANCE जमा और भुगतान
30.06.2023	**1,35,605**	**32,616**	**1,02,989**	**91,328**	**11,661**	**56,521**	**17,613**	**85,376**
30.06.2024	**1,34,724**	**24,340**	**1,10,384**	**1,00,499**	**9,885**	**60,069**	**17,618**	**92,766**
Growth %			**7.18%**	**10.04%**	**-15.23%**	**6.27%**	**0.01%**	**8.65%**

{रिपोर्ट- पृष्ठ संख्या - 90 एवं 91 }

- पिछले वर्ष की तुलना मे इस वर्ष BC की संख्या मे 7.18% की बढ़ोतरी हुई है।
- बैंकों द्वारा राज्य मे कुल 9,885 महिला बीसी की नियुक्ति प्राथमिकता के आधार पर की जा रही है।
- अद्यतन बीसी की सूची एस॰एल॰बी॰सी॰ के वैबसाइट पर भी उपलब्ध करायी गयी है।
- YES बैंक के सभी 45,210 बीसी केवल एईपीएस माध्यम से REMITTANCE बीसी के रूप मे कार्यरत हैं।

B. PMJDY के तहत 30.06.2024 तक खोले गए खातों की स्थिति

Year	Number of PMJDY Accounts						
	Male	Female	Total	Zero Balance A/c	% of Zero Bal. A/c	Deposits held in the A/c (in Lakh)	
30.06.2023	7,827,462	9,886,311	17,713,773	1,515,300	8.55%	598,866.23	
30.06.2024	8,652,327	9,890,797	18,543,124	1,394,141	7.52%	810,576.40	
Year	**Overdraft under PMJDY**		**Rupay Card Issued**	**Rupay Card %**	**Rupay Card Activated**	**Aadhaar Seeded**	**Aadhaar Seeding %**
	No. of acc.	**O/s in Lakh**					
30.06.2023	38,685	158.00	12,066,836	68.12%	7,097,068	15,257,164	86.13%
30.06.2024	38,571	107.15	12,607,666	67.99%	4,605,355	16,063,683	86.63%

{रिपोर्ट- पृष्ठ संख्या – 92 & 93}

- पिछले वर्ष की तुलना मे PMJDY खातो की संख्या मे 8.29 लाख की वृद्धि दर्ज हुई है।
- रुपे कार्ड डिस्ट्रिब्यूशन मे 5.40 लाख की वर्षिक वृद्धि हुई है।
- PMJDY ओवेरड्राफ्ट मे 3,342 खातो मे वार्षिक बढ़ोतरी हुई है।
- PMJDY खातो मे आधार सीडिंग मे 5.29% की वार्षिक वृद्धि हुई है।
- पी.एम.जे.डी.वाई के तहत शत प्रतिशत रुपे कार्ड का activation करना अत्यंत जरुरी है, वर्तमान तिमाही मे रुपे कार्ड एक्टिवेशन मे वर्षिक - 35.11 % की गिरावट दर्ज की गयी है |

"प्रधानमंत्री जन-धन योजना" के द्वितीय चरण में, जन सुरक्षा हेतु, लागु किये गये, विभिन्न बीमा एवं पेन्शन योजनाएं

दिनांक: 30 जून, 2024 तक इन योजनाओं में सभी बैंकों की उपलब्धि निम्नवर्णित है:

	PMJJBY	PMSBY	APY	
	Total Enrolment	Total Enrolment	Enrolment during FY	Total Enrolment since inception
30.06.2023	70,31,326	87,08,893	1,06,231	16,15,852
30.06.2024	44,76,893	1,09,37,911	84,941	20,32,578
Growth/Decline %	**-36.32%**	**25.60%**	**4.86%**	**28.31%**

****भारतीय स्टेट बैंक के द्वारा जून 2024 तिमाही के विवरण मे प्रधान मंत्री जीवन ज्योति योजना मे वार्षिक 50.70% गिरावट दर्ज़ कि गयी है, जबकि प्रधान मंत्री सुरक्षा बीमा योजना मे वार्षिक 56.39% गिरावट दर्ज़ कि गयी है।** **(रिपोर्ट पृष्ठ सं- 99 एवं 100 में सलंग्न है)**

Target under Goverment Social Security Scheme for Financial Year 2024-25 till 30.06.2024:

Target	PMJJBY (Decided by SLBC based on NSFI (2019-24)	PMSBY (Decided by SLBC based on NSFI (2019-24)	APY (Target given by PFRDA)
	7,39,208	17,09,640	2,84,560

NUMBER OF PMJJBY ENROLLMENT

SL NO	TOP PERFORMING		BOTTOM PERFORMING	
	BANK NAME	NUMBERS	BANK NAME	NUMBERS
	PSBs			
1	BANK OF INDIA	1472429	PUNJAB AND SINDH BANK	8005
2	STATE BANK OF INDIA	1277298	BANK OF MAHARASHTRA	9263
3	INDIAN BANK	193082	INDIAN OVERSEAS BANK	19110
	PVTs			
1	IDBI BANK LTD	23178	FEDERAL BANK LTD	30
2	HDFC BANK LTD	14300	YES BANK	81
	RRB & CO-OPERATIVE			
1	JHARKHAND RAJYA GRAMIN BANK	947048	DHANBAD CENTRAL CO-OP.BANK	595

NUMBER OF PMSBY ENROLLMENT

SL NO	TOP PERFORMING		BOTTOM PERFORMING	
	BANK NAME	NUMBERS	BANK NAME	NUMBERS
	PSBs			
1	STATE BANK OF INDIA	3659804	PUNJAB AND SINDH BANK	23215
2	BANK OF INDIA	3104602	BANK OF MAHARASHTRA	23424
3	PUNJAB NATIONAL BANK	482188	INDIAN OVERSEAS BANK	43512
	PVTs			
1	IDBI BANK LTD	49925	JAMMU & KASHMIR BANK LTD	66
2	HDFC BANK LTD	38196	ICICI BANK LTD	73
	RRB & CO-OPERATIVE			
1	JHARKHAND RAJYA GRAMIN BANK	1839991	DHANBAD CENTRAL CO-OP.BANK	300

NUMBER OF APY ENROLLMENT

SL NO	TOP PERFORMING		BOTTOM PERFORMING	
	BANK NAME	NUMBERS	BANK NAME	NUMBERS
	PSBs			
1	STATE BANK OF INDIA	555556	BANK OF MAHARASHTRA	5353
2	BANK OF INDIA	445205	PUNJAB AND SINDH BANK	5466
3	CANARA BANK	99815	INDIAN OVERSEAS BANK	24794
	PVTs			
1	IDBI BANK LTD	27152	IDFC FIRST BANK LIMITED	1
2	AXIS BANK LTD	13583	YES BANK	18
	RRB & CO-OPERATIVE			
1	JHARKHAND RAJYA GRAMIN BANK	470360		

STATE LEVEL BANKERS' COMMITTEE

CONVENOR: BANK OF INDIA

BANK WISE ACTIVE BUSINESS CORRESPONDENTS AS ON 30th JUNE 2024

SL NO	BANK NAME	TOTAL BC	BC INACTIVE	BC ACTIVE	MALE	FEMALE	FIXED (YES)	FIXED (NO)	POS (YES)	POS (NO)	Extending all Basic Banking Facilities (YES)	Limited Services [eg. : Only AEPS (Receipt and Payment)]
				(A)	OUT OF (A)							
1	AIRTEL PAYMENTS BANK	23940	0	23940	21475	2465	23940	0	0	23940	0	23940
2	AXIS BANK	REPORTING NOT DONE FOR JUNE 2024 QUARTER										
3	BANK OF BARODA	696	145	551	477	74	551	0	551	0	551	0
4	BANK OF INDIA	4094	752	3342	2743	599	2755	587	1984	1358	3342	0
5	BANK OF MAHARASHTRA	13	0	13	12	1	13	0	0	13	13	0
6	CANARA BANK	306	121	185	141	44	185	0	35	150	185	0
7	CENTRAL BANK OF INDIA	234	0	234	207	27	234	0	234	0	234	0
8	ESAF SMALL FINANCE BANK	19	0	19	19	0	19	0	0	19	19	0
9	FINO BANK	32169	15937	16232	14595	1637	16232	0	6604	9628	0	16232
10	HDFC BANK	635	222	413	404	9	381	32	43	370	402	11
11	ICICI BANK	40	0	40	35	5	40	0	40	0	40	0
12	IDBI BANK	10	0	10	10	0	10	0	10	0	10	0
13	IDFC FIRST BANK	368	132	236	138	98	116	120	236	0	236	0
14	INDIA POST PAYMENTS BANK	5409	796	4613	4173	440	1927	2686	2686	1927	3895	718
15	INDIAN BANK	359	2	357	318	39	342	15	15	342	357	0
16	INDIAN OVERSEAS BANK	123	0	123	76	47	123	0	123	0	121	2
17	INDUSIND BANK	6654	0	6654	5687	967	4989	1665	1	6653	1	6653
18	JANA SMALL FINANCE BANK	2	0	2	1	1	2	0	0	2	2	0
19	JHARKHAND RAJYA GRAMIN BANK	1456	0	1456	1201	255	1456	0	0	1456	1456	0
20	JHARKHAND STATE CO-OPERATIVE BANK	1018	0	1018	899	119	1018	0	0	1018	1018	0
21	PAYTM PAYMENTS BANK	1680	0	1680	1641	39	1680	0	1680	0	1680	0
22	PUNJAB & SIND BANK	11	0	11	9	2	11	0	11	0	11	0
23	PUNJAB NATIONAL BANK	923	0	923	805	118	923	0	923	0	923	0
24	STATE BANK OF INDIA	2647	42	2605	2605	0	2605	0	1734	871	2605	0
25	UCO BANK	212	64	148	126	22	148	0	148	0	148	0
26	UNION BANK OF INDIA	369	0	369	280	89	369	0	369	0	369	0
27	YES BANK LTD	51337	6127	45210	42422	2788	0	45210	0	45210	0	45210
TOTAL		134724	24340	110384	100499	9885	60069	50315	17427	92957	17618	92766

SOURCE: BANKS

STATE LEVEL BANKERS' COMMITTEE

CONVENOR: BANK OF INDIA

DISTRICT WISE ACTIVE BUSINESS CORRESPONDENTS AS ON 30th JUNE 2024

SL NO	DISTRICT NAME	TOTAL BC	BC INACTIVE	BC ACTIVE	MALE	FEMALE	FIXED (YES)	FIXED (NO)	POS (YES)	POS (NO)	Extending all Basic Banking Facilities	Limited Services [eg. : Only AEPS (Receipt and Payment)]
				(A)	OUT OF (A)							
1	BOKARO	6341	1101	5240	4806	434	2819	2421	745	4495	1086	4154
2	CHATRA	6450	1052	5398	4917	481	2101	3297	774	4624	640	4758
3	DEOGHAR	6841	998	5843	5487	356	2522	3321	539	5304	800	5043
4	DHANBAD	7077	1074	6003	5552	451	3291	2712	1391	4612	1372	4631
5	DUMKA	4436	554	3882	3557	325	2445	1437	660	3222	838	3044
6	EAST SINGHBHUM	4665	825	3840	3451	389	2228	1612	688	3152	1024	2816
7	GARHWA	11397	2455	8942	8357	585	3938	5004	1132	7810	759	8183
8	GIRIDIH	13754	2496	11258	10236	1022	7197	4061	1094	10164	1472	9786
9	GODDA	7540	1638	5902	5412	490	3218	2684	1068	4834	667	5235
10	GUMLA	3523	550	2973	2606	367	1653	1320	550	2423	558	2415
11	HAZARIBAGH	6861	1332	5529	4920	609	3325	2204	1024	4505	917	4612
12	JAMTARA	2043	298	1745	1653	92	910	835	233	1512	344	1401
13	KHUNTI	1900	317	1583	1353	230	854	729	310	1273	332	1251
14	KODERMA	3009	505	2504	2244	260	1269	1235	413	2091	383	2121
15	LATEHAR	5166	1021	4145	3870	275	1502	2643	542	3603	430	3715
16	LOHARDAGA	2717	419	2298	2072	226	898	1400	294	2004	265	2033
17	PAKUR	3605	721	2884	2671	213	1574	1310	578	2306	517	2367
18	PALAMAU	10940	2077	8863	8100	763	5254	3609	1194	7669	1097	7766
19	RAMGARH	3467	530	2937	2563	374	1886	1051	558	2379	541	2396
20	RANCHI	7971	1259	6712	5990	722	4081	2631	1166	5546	1418	5294
21	SAHEBGANJ	5089	1295	3794	3503	291	2667	1127	868	2926	640	3154
22	SERAIKELA-KHARSAWAN	2845	528	2317	2095	222	1075	1242	288	2029	446	1871
23	SIMDEGA	2386	359	2027	1781	246	1038	989	446	1581	323	1704
24	WEST SINGHBHUM	4701	936	3765	3303	462	2324	1441	872	2893	749	3016
TOTAL		134724	24340	110384	100499	9885	60069	50315	17427	92957	17618	92766

SOURCE: BANKS

STATE LEVEL BANKERS' COMMITTEE - JHARKHAND

CONVENOR : BANK OF INDIA

PRADHAN MANTRI JAN DHAN YOJANA (PMJDY) - BANK WISE STATUS

AS ON 30th JUNE 2024

Sl No	BANK NAME	Number of PMJDY Accounts							Deposits held in the A/c (in Lakh)	Overdraft under PMJDY		Rupay Card Issued	Rupay Card %	Rupay Card Activated	Aadhaar Seeded	Aadhaar Seeding %
		Rural	Urban	Male	Female	Total	Zero Balance A/c	% of Zero Bal. A/c		No. of acc.	O/s in Lakh					
1	STATE BANK OF INDIA	3,570,637	1,710,436	2,391,611	2,889,462	5,281,073	103,447	1.96%	225,223.14	-	-	4,673,110	88.49%	478,404	4,553,921	86.23%
2	BANK OF INDIA	4,434,832	220,890	1,965,862	2,689,860	4,655,722	188,027	4.04%	262,450.54	2,862	49.33	4,287,281	92.09%	2,433,532	4,444,481	95.46%
3	INDIAN BANK	725,295	100,112	347,986	477,421	825,407	71,579	8.67%	38,277.44	-	-	412,486	49.97%	48,113	660,955	80.08%
4	CENTRAL BANK OF INDIA	277,410	48,241	136,266	189,385	325,651	25,380	7.79%	16,388.78	-	-	207,995	63.87%	225,409	318,980	97.95%
5	PUNJAB NATIONAL BANK	1,246,080	199,888	666,676	779,292	1,445,968	185,003	12.79%	58,595.27	-	-	862,659	59.66%	578,408	1,362,460	94.22%
6	CANARA BANK	356,691	103,440	201,378	258,753	460,131	45,041	9.79%	26,405.07	32,182	15.36	269,579	58.59%	32,005	419,746	91.22%
7	UNION BANK OF INDIA	568,936	94,256	303,287	359,905	663,192	106,262	16.02%	22,292.36	2,587	7.15	182,103	27.46%	106,088	632,786	95.42%
8	UCO BANK	123,391	133,672	108,779	148,284	257,063	25,020	9.73%	11,342.35	-	-	74,847	29.12%	49,165	214,747	83.54%
9	BANK OF BARODA	713,041	162,313	397,119	478,235	875,354	43,641	4.99%	41,041.17	881	33.69	815,484	93.16%	197,371	842,407	96.24%
10	INDIAN OVERSEAS BANK	46,285	88,194	62,207	72,272	134,479	3,077	2.29%	6,181.23	-	-	108,322	80.55%	34,594	106,995	79.56%
11	PUNJAB AND SINDH BANK	9,542	12,765	9,498	12,809	22,307	634	2.84%	456.11	3	0.28	14,666	65.75%	310	20,277	90.90%
12	BANK OF MAHARASHTRA	30,282	20,116	22,856	27,542	50,398	8,279	16.43%	2,906.94	-	-	29,375	58.29%	29,477	49,906	99.02%
13	IDBI BANK LTD	7,085	59,244	35,576	30,753	66,329	8,130	12.26%	2,621.73	-	-	26,660	40.19%	-	57,420	86.57%
14	IDFC FIRST BANK LIMITED	-	39	30	9	39	9	23.08%	9.78	-	-	28	71.79%	4	39	100.00%
15	FEDERAL BANK LTD	769	1,317	1,295	791	2,086	601	28.81%	137.51	-	-	870	41.71%	594	1,535	73.59%
16	HDFC BANK LTD	374	52,730	20,305	32,799	53,104	12,244	23.06%	2,109.24	1	0.02	53,102	100.00%	13,778	33,708	63.48%
17	ICICI BANK LTD	63,912	7,779	33,192	38,499	71,691	48,201	67.23%	955.77	-	-	71,691	100.00%	1,197	67,945	94.77%
18	KARNATAKA BANK	-	565	235	330	565	-	0.00%	15.90	-	-	246	43.54%	105	113	20.00%
19	AXIS BANK LTD	1,769	16,002	11,589	6,182	17,771	3,626	20.40%	954.10	-	-	12,851	72.31%	6,452	13,409	75.45%
20	INDUSIND BANK	119	5,813	4,396	1,536	5,932	657	11.08%	92.09	-	-	836	14.09%	35	5,348	90.16%
21	JAMMU & KASHMIR BANK LTD	-	1,642	588	1,054	1,642	217	13.22%	49.61	1	0.00	1,085	66.08%	58	1,375	83.74%
22	YES BANK	2	575	461	116	577	133	23.05%	8.22	-	-	577	100.00%	29	233	40.38%
23	KOTAK MAHENDRA BANK LTD	196	3,498	2,825	869	3,694	2,631	71.22%	13.23	-	-	377	10.21%	2	3,613	97.81%
24	SOUTH INDIAN BANK LTD	-	502	138	364	502	109	21.71%	15.38	-	-	395	78.69%	196	436	86.85%
25	DBS BANK	-	634	359	274	633	137	21.64%	8.00	-	-	481	75.99%	46	583	92.10%
26	KARUR VYSYA BANK	-	564	220	344	564	156	27.66%	5.88	-	-	563	99.82%	563	436	77.30%
27	BANDHAN BANK	-	-	-	-	-	-		-	-	-	-		-	-	
28	JHARKHAND RAJYA GRAMIN BANK	3,061,791	141,564	1,868,351	1,335,004	3,203,355	511,879	15.98%	92,018.36	54	1.31	499,888	15.61%	365,771	2,249,787	70.23%
29	DHANBAD CENTRAL CO-OP.BANK	6,213	-	2,160	4,053	6,213	-	0.00%	0.00	-	-	-	0.00%	2,133	-	0.00%
30	JHARKHAND STATE COOPERATIVE BANK LTD	111,573	-	57,003	54,570	111,573	-	0.00%	0.03	-	-	-	0.00%	1,421	-	0.00%
31	ESAF SMALL FINANCE BANK LIMITED	-	-	-	-	-	-		-	-	-	-		-	-	
32	UJJIVAN SMALL FINANCE BANK	-	-	-	-	-	-		-	-	-	-		-	-	
33	UTKARSH SMALL FINANCE BANK LIMITED	-	-	-	-	-	-		-	-	-	-		-	-	
34	JANA SMALL FINANCE BANK	-	47	28	19	47	3	6.38%	0.00	-	-	47	100.00%	47	42	89.36%
35	AU SMALL FINANCE BANK	-	62	51	11	62	18	29.03%	1.14	-	-	62	100.00%	48	-	0.00%
	GRAND TOTAL	**15,356,225**	**3,186,900**	**8,652,327**	**9,890,797**	**18,543,124**	**1,394,141**	**7.52%**	**810,576.40**	**38,571**	**107.15**	**12,607,666**	**67.99%**	**4,605,355**	**16,063,683**	**86.63%**

SOURCE: SLBC PORTAL

STATE LEVEL BANKERS' COMMITTEE - JHARKHAND

CONVENOR : BANK OF INDIA

PRADHAN MANTRI JAN DHAN YOJANA (PMJDY) - DISTRICT WISE STATUS

AS ON 30th JUNE 2024

Sl No	Block Names	Number of PMJDY Accounts							Deposits held in the A/c (In Lakh)	Overdraft under PMJDY		Rupay Card Issued	Rupay Card %	Rupay Card Activated	Aadhaar Seeded	Aadhaar Seeding %
		Rural	Urban	Male	Female	Total	Zero Balance	% of Zero Bal. A/c		No. of acc.	O/s					
1	BOKARO	577,790	256,773	372,701	461,862	834,563	59,285	7.10%	36,293.76	2,388	3.80	634,251	76.00%	272,028	730,259	87.50%
2	CHATRA	660,780	21,322	324,551	357,551	682,102	41,723	6.12%	32,459.00	397	5.00	459,370	67.35%	169,610	598,434	87.73%
3	DEOGHAR	836,437	248,252	509,341	575,348	1,084,689	73,951	6.82%	50,618.64	740	6.23	731,240	67.41%	180,248	920,323	84.85%
4	DHANBAD	829,047	358,980	522,505	665,522	1,188,027	69,930	5.89%	46,759.56	4,250	10.14	909,741	76.58%	386,292	1,063,626	89.53%
5	DUMKA	790,250	65,980	408,295	447,935	856,230	70,744	8.26%	36,241.09	853	0.87	547,115	63.90%	109,901	711,476	83.09%
6	EAST SINGHBHUM	533,069	314,359	389,856	457,572	847,428	55,064	6.50%	37,592.61	1,837	10.62	668,200	78.85%	307,273	751,641	88.70%
7	GARHWA	784,113	117,503	448,455	453,161	901,616	76,754	8.51%	32,963.40	203	0.15	563,444	62.49%	206,522	744,533	82.58%
8	GIRIDIH	1,285,164	129,351	636,860	777,655	1,414,515	97,563	6.90%	67,397.11	816	2.16	964,433	68.18%	429,183	1,258,941	89.00%
9	GODDA	790,504	55,933	391,118	455,319	846,437	76,263	9.01%	30,902.08	796	1.29	540,957	63.91%	152,137	690,480	81.57%
10	GUMLA	522,008	74,724	274,420	322,312	596,732	50,763	8.51%	35,691.96	238	3.01	392,774	65.82%	174,084	529,000	88.65%
11	HAZARIBAGH	786,290	186,541	448,173	524,658	972,831	82,729	8.50%	47,178.88	1,809	7.35	658,532	67.69%	259,860	860,062	88.41%
12	JAMTARA	462,952	32,082	236,411	258,623	495,034	34,919	7.05%	19,252.54	669	1.59	314,395	63.51%	91,073	428,822	86.62%
13	KHUNTI	222,295	12,153	112,369	122,079	234,448	20,496	8.74%	12,791.55	745	0.99	122,782	52.37%	72,866	211,363	90.15%
14	KODERMA	350,645	39,624	170,550	219,719	390,269	22,593	5.79%	21,561.90	482	6.75	303,476	77.76%	143,159	356,847	91.44%
15	LATEHAR	548,099	47,789	285,356	310,532	595,888	47,284	7.94%	24,542.18	260	3.17	376,610	63.20%	108,770	506,234	84.95%
16	LOHARDAGA	283,897	16,286	136,453	163,730	300,183	31,594	10.52%	14,478.30	286	0.40	189,125	63.00%	92,686	280,602	93.48%
17	PAKUR	634,813	58,655	327,452	366,016	693,468	51,284	7.40%	19,234.38	342	1.26	465,316	67.10%	112,443	604,941	87.23%
18	PALAMU	1,071,797	271,787	665,500	678,084	1,343,584	127,708	9.51%	47,550.93	180	0.91	928,171	69.08%	238,037	1,115,030	82.99%
19	RAMGARH	299,226	33,117	150,449	181,894	332,343	26,816	8.07%	19,230.53	1,944	7.62	243,482	73.26%	110,724	308,631	92.87%
20	RANCHI	1,020,106	417,451	672,340	765,216	1,437,556	114,387	7.96%	68,553.75	9,453	20.66	863,541	60.07%	326,985	1,189,085	82.72%
21	SAHIBGANJ	711,528	241,437	455,537	497,428	952,965	66,902	7.02%	30,307.78	616	1.51	632,156	66.34%	129,282	810,855	85.09%
22	SERAIKELA-KHARSAWAI	365,152	52,346	192,009	225,489	417,498	31,347	7.51%	19,320.32	2,687	3.07	283,412	67.88%	165,892	374,516	89.70%
23	SIMDEGA	334,265	12,696	156,184	190,777	346,961	17,266	4.98%	21,408.71	885	0.37	259,267	74.73%	148,219	324,034	93.39%
24	WEST SINGHBHUM	655,998	121,759	365,442	412,315	777,757	46,776	6.01%	38,245.43	5,695	8.23	555,876	71.47%	218,081	693,948	89.22%
GRAND TOTAL		**15,356,225**	**3,186,900**	**8,652,327**	**9,890,797**	**18,543,124**	**1,394,141**	**7.52%**	**810,576.40**	**38,571**	**107.15**	**12,607,666**	**67.99%**	**4,605,355**	**16,063,683**	**86.63%**

SOURCE: SLBC PORTAL

STATE LEVEL BANKERS' COMMITTEE - JHARKHAND

CONVENOR : BANK OF INDIA

BANK WISE PMJJBY, PMSBY & APY

AS ON 30th JUNE 2024

[No in actuals]

Sl No	BANK NAME	PMJJBY			PMSBY			APY enrollments		
		No of enrollments	No of Eligible cases	No of renewals	No of enrollments	No of Eligible cases	No of renewals	Target for FY 2024-25	TOTAL SUBSCRIBER FROM 01.04.2024 TO 30.06.2024	TOTAL SUBSCRIBERS SINCE INCEPTION
1	STATE BANK OF INDIA	1,277,298	5,061,168	1,222,397	3,659,804	8,707,552	3,561,191	50,490	18,336	555,556
2	BANK OF INDIA	1,472,429	10,528,499	777,562	3,104,602	13,395,179	2,691,188	43,920	17,007	445,205
3	INDIAN BANK	193,082	178,976	11,888	433,347	422,983	18,746	14,400	3,939	97,629
4	CENTRAL BANK OF INDIA	35,595	922,279	34,698	150,530	1,219,120	148,154	8,010	382	37,063
5	PUNJAB NATIONAL BANK	101,009	2,523,846	80,549	482,188	2,859,334	426,892	18,450	2,356	67,810
6	CANARA BANK	120,725	1,269,309	-	322,446	1,623,361	-	16,830	3,998	99,815
7	UNION BANK OF INDIA	82,330	1,509,413	74,533	320,858	1,919,493	307,100	10,080	3,315	48,967
8	UCO BANK	44,327	564,426	19,237	94,470	784,560	53,667	7,020	471	36,280
9	BANK OF BARODA	113,650	134,435	-	318,988	96,650	-	10,890	1,466	72,964
10	INDIAN OVERSEAS BANK	19,110	296,745	11,357	43,512	367,785	33,783	3,600	741	24,794
11	PUNJAB AND SINDH BANK	8,005	48,428	2,887	23,215	59,189	12,202	1,620	177	5,466
12	BANK OF MAHARASHTRA	9,263	51,218	5,082	23,424	59,561	17,648	2,790	371	5,353
13	IDBI BANK LTD	23,178	220,424	7,908	49,925	270,638	25,532	3,780	887	27,152
14	IDFC FIRST BANK LIMITED	102	34,715	29	295	38,205	177	70	-	1
15	FEDERAL BANK LTD	30	1,514	-	74	1,939	-	315	30	187
16	HDFC BANK LTD	14,300	14,300	6,267	38,196	38,196	21,478	5,880	209	9,112
17	ICICI BANK LTD	100	189,380	3,149	73	349,962	21,153	3,430	4	903
18	KARNATAKA BANK LTD	434	24,117	396	575	28,418	527	105	11	733
19	AXIS BANK LTD	2,677	360,040	1,469	7,396	417,452	4,287	5,110	26	13,583
20	INDUSIND BANK	1,465	4,739	655	4,047	5,750	1,664	385	11	111
21	JAMMU & KASHMIR BANK LTD	54	5,972	23	66	7,752	39	35	-	-
22	YES BANK	81	23,592	48	106	27,483	71	175	1	18
23	KOTAK MAHENDRA BANK LTD	1,130	246,088	445	1,650	266,122	893	420	705	1,854
24	SOUTH INDIAN BANK LTD	-	-	-	-	-	-	70	18	227
25	DBS BANK	-	-	19	-	-	36	70	-	18
26	KARUR VYSYA BANK	-	-	-	-	-	-	70	-	12
27	BANDHAN BANK	-	-	-	-	-	-	910	1	652
28	JHARKHAND RAJYA GRAMIN BANK	947,048	-	418,755	1,839,991	-	1,383,003	40,050	30,061	470,360
29	DHANBAD CENTRAL CO-OP.BANK	595	15,072	85	300	40,132	-	-	-	-
30	JHARKHAND STATE COOPERATIVE BANK LTD	8,592	159,803	13,516	16,666	263,534	19,026	100	-	-
31	ESAF SMALL FINANCE BANK LIMITED	215	129	129	1,106	879	879	975	225	3,597
32	UJJIVAN SMALL FINANCE BANK	-	-	-	-	-	-	1,365	173	266
33	UTKARSH SMALL FINANCE BANK LIMITED	-	-	-	-	-	-	4,290	8	6,843
34	JANA SMALL FINANCE BANK	-	-	-	-	-	-	-	-	-
35	INDIA POST PAYMENTS BANK	28	28	-	-	-	-	-	-	-
36	AU SMALL FINANCE BANK	41	41	40	61	61	60	65	-	34
37	PAYTM BANK	-	-	-	-	-	-	-	-	-
38	FINO PAYMENT BANK	-	-	-	-	-	-	-	-	-
39	AIRTEL PAYMENT BANK	-	-	-	-	-	-	-	-	-
40	OTHERS							725	12	13
GRAND TOTAL		**4,476,893**	**24,388,696**	**2,693,123**	**10,937,911**	**33,271,290**	**8,749,396**	**256,495**	**84,941**	**2,032,578**

SOURCE: SLBC PORTAL

STATE LEVEL BANKERS' COMMITTEE - JHARKHAND

CONVENOR : BANK OF INDIA

DISTRICT WISE PMJJBY, PMSBY & APY

AS ON 30th JUNE 2024

Sl No	BANK NAME	PMJJBY			PMSBY			APY enrollments		
		No of enrollments	No of Eligible cases	No of renewals	No of enrollments	No of Eligible cases	No of renewals	Target for FY 2023-24	TOTAL SUBSCRIBER FROM 01.04.2023 TO 31.03.2024	TOTAL SUBSCRIBERS SINCE INCEPTION
1	BOKARO	227,262	1,793,572	138,423	630,853	2,457,278	517,132	17,990	3,402	99,655
2	CHATRA	186,220	713,225	109,497	364,285	917,098	310,726	5,020	3,908	64,026
3	DEOGHAR	215,070	797,845	139,529	606,399	1,215,776	482,318	11,120	5,259	129,188
4	DHANBAD	286,552	2,298,656	157,463	771,525	3,170,902	613,028	22,585	3,490	116,286
5	DUMKA	218,218	562,075	151,674	519,685	905,624	451,588	9,705	4,456	93,682
6	EAST SINGHBUM	279,717	2,206,086	155,901	707,904	3,042,972	536,700	24,980	3,710	130,746
7	GARHWA	138,523	583,881	91,857	342,667	807,176	291,024	6,880	3,047	60,419
8	GIRIDIH	343,109	1,851,949	188,554	738,427	2,436,309	590,439	13,750	7,207	135,358
9	GODDA	182,181	583,228	124,056	461,673	911,889	392,213	8,800	4,963	104,535
10	GUMLA	158,913	742,924	89,368	337,263	959,710	277,548	5,690	2,416	63,166
11	HAZARIBAGH	283,356	1,590,111	175,250	636,149	2,079,164	531,230	14,700	5,499	117,419
12	JAMTARA	112,189	392,981	74,799	292,118	593,038	248,296	5,605	2,651	57,948
13	KHUNTI	76,588	426,829	43,266	172,419	544,148	134,106	3,230	1,498	31,071
14	KODERMA	102,733	653,634	64,836	258,982	857,715	219,793	5,080	1,916	40,113
15	LATEHAR	100,490	388,698	71,323	253,653	551,076	210,331	3,695	2,080	47,232
16	LOHARDAGA	77,371	504,464	41,773	170,386	639,487	137,065	3,765	1,071	32,480
17	PAKUR	111,393	405,006	69,864	356,148	616,724	300,210	4,820	4,888	89,444
18	PALAMU	232,469	921,597	161,163	571,356	1,340,653	489,903	10,915	4,780	93,450
19	RAMGARH	131,662	851,956	78,165	320,937	1,132,695	252,073	8,435	1,531	44,735
20	RANCHI	420,791	3,133,845	236,041	1,028,539	4,056,719	736,752	38,895	6,477	218,442
21	SAHEBGANJ	158,706	489,975	100,983	447,467	798,043	382,866	6,575	4,587	94,186
22	SARAIKELA KHARSAWAN	132,433	870,628	68,005	322,925	1,129,518	207,029	8,965	1,837	57,547
23	SIMDEGA	103,114	459,258	59,186	200,846	594,631	153,988	3,675	1,293	29,533
24	WEST SINGHBHUM	197,833	1,166,273	102,147	425,305	1,512,945	283,038	11,620	2,975	81,917
TOTAL		**4,476,893**	**24,388,696**	**2,693,123**	**10,937,911**	**33,271,290**	**8,749,396**	**256,495**	**84,941**	**2,032,578**

SOURCE: SLBC PORTAL

कार्यसूची सं	8
बैठक सं	88

एन पी ए & वसूली - एन पी ए/ बैंकों के स्ट्रेस्ड आस्तियों के रुकाव हेतु नियंत्रक उपाय एवं वसूली से संबधित उपाय

गैर निष्पादनीय आस्तियां

राज्य के बैंकों में दिनांक 30 जून 2024 को एन.पी.ए की स्थिति निम्नवत है: **[राशि करोड़ में]**

PARTICULARS	30.06.2022	30.06.2023	30.06.2024	GROWTH/DECLINE (JUNE'23 TO JUNE'24)
ADVANCES	96,760.47	114,639.61	137,974.91	23,335.30
GROSS NPA	7,841.32	7,414.28	7,434.36	20.08
% NPA	8.10%	6.47%	5.39%	-16.63%

(रिपोर्ट- annexure-10(A)and 10(B)

झारखंड राज्य में बैंको के गैर-निष्पादित परिसंपत्तियाँ (एन॰पी॰ए॰) की मात्रा अत्यंत गंभीर स्थिति में पहुंच गयी है । सकल एन॰पी॰ए॰ का आंकड़ा लगातार 7,000 करोड़ से ऊपर है, जो राज्य के सकल अग्रिम का 5.39 % है। हालाँकि आँकड़ो को प्रतिशत मे देखा जाए तो वर्ष दर वर्ष इसमे 16.63 % कि गिरावट दर्ज़ हुई है ।

Bank wise GNPA % के आधार पर न्यूनतम एवं अधिकतम बैंको की जानकारी नीचे दी गयी है।

SL NO.	TOP PERFORMING (LOWEST NPA)		BOTTOM PERFORMING (HIGHEST NPA)	
	BANK NAME	% OF GNPA	BANK NAME	% OF GNPA
	PSB			
1	बैंक ऑफ महाराष्ट्र	1.00%	पंजाब नेशनल बैंक	20.61%
2	सेंट्रल बैंक ऑफ इंडिया	1.03%	बैंक ऑफ इंडिया	16.73%
3	आईडीएफसी फर्स्ट बैंक लिमिटेड	1.61%	इंडियन बैंक	13.25%
	PVT			
1	फेडरल बैंक लिमिटेड	0.86%	डी॰ बी॰ एस बैंक	33.85%
2	एचडीएफसी बैंक लिमिटेड	1.34%	आईडीबीआई बैंक लिमिटेड	4.63%
	RRB & COOPERATIVE			
1	झारखंड राज्य ग्रामीण बैंक	3.67%	धनबाद सेंट्रल को-ऑपरेटिव बैंक	41.75%

सर्टिफिकेट केस का स्थिति

जून 2024 तिमाही तक बैंकों में सर्टिफिकेट केस के लंबित मामलों की स्थिति इस प्रकार है: **[राशि लाख में]**

CASES PENDING UPTO LAST QUARTER		CASES FILED DURING CURRENT QTR.		CASES DISPOSED DURING CURRENT QTR.		STATUS AS ON 30.06.2024	
सं	राशि	सं	राशि	सं	राशि	संख्या	राशि
40,611	1,10,675.04	1,396	12,588.69	1327	2,102.94	40,687	1,21,165.68

(रिपोर्ट- annexure-11)

DRT केस की स्थिति

जून 2024 तिमाही तक बैंकों के डी.आर.टी केसों की स्थिति इस प्रकार है :- **[राशि लाख में]**

CASES PENDING AS OF LAST QUARTER		CASES FILED DURING LAST QUARTER		CASES RESOLVED DURING LAST QUARTER		STATUS AS ON 30.06.2024	
सं	राशि	सं	राशि	सं	राशि	संख्या	राशि
3,868	2,02,494.91	131	5,913.16	290	9,065.06	3,732	1,86,671.00

(रिपोर्ट- annexure-12)

SARFAESI केस की स्थिति

जून 2024 तिमाही तक SARFAESI cases की position निम्नवत है: **[राशि लाख में]**

Notices Issued U/S 13 (2) of SARFAESI Act		Out of which symbolic possession taken under 13(4)		Request sent to Dist Authority for assistance in Physical Possession	Physical Possession taken	No. of cases pending at dist. level
सं	राशि	सं	राशि	सं	सं	संख्या
3052	1,33,916.73	971	1,49,664.59	644	118	696

(रिपोर्ट- annexure-13)

- ज्ञातव्य हो कि ऋणियों के नाम के साथ बैंको से प्राप्त जिलावार आंकड़ों के अनुसार जून 2024 तिमाही तक 669 **भौतिक कब्ज़ा** के हेतु जिलों के अधिकारीयों के पास लंबित पड़े हैं | इस तिमाही से बैंको द्वारा प्रेषित SARFAESI cases की लिस्ट के आधार पर आंकड़े प्रेषित किए गए हैं।

- **NB: SLBC** द्वारा विभिन्न बैंको से प्राप्त आंकड़ों के आधार पर PMEGP, SHG,STAND UP INDIA तथा PMMY योजनाओं के अंतर्गत दिए ऋण में NPA की स्थिति के आकलन का प्रयास किया गया है। यद्यपि बैंको द्वारा प्रेषित आंकड़ों में अभी भी काफी विसंगतियां हैं, परन्तु इन आंकड़ों के अध्ययन से इन योजनावों मे NPA की बढती समस्या का पता चलता है।

SECTOR WISE NPA IN GOVERNMENT SPONSORED/ GOVERNMENT FLAGSHIP PROGRAMME:-

SCHEME	NO OF A/Cs	NPA (Amount in CR)	% WRT ADVANCES IN THIS SECTOR
PMEGP	6051	13192.42	24.67%
PMMY	230244	132796.52	11.29%
SUPI	622	6236.75	16.86%
SHG	14062	11943.01	1.50%

{रिपोर्ट पृष्ठ संख्या- 96 एवं 97}

STATE LEVEL BANKERS' COMMITTEE - JHARKHAND

CONVENOR : BANK OF INDIA

BANK WISE POSITION OF NPA UNDER GOVT. SPONSORED SCHEMES

As on 30th JUNE 2024

[No. in Actual and Amt. in Lakh]

Sl No	BANK NAME	PMEGP					MUDRA Loans					Stand Up India					SHG/ NRLM/ NULM				
		OUTSTANDING		NPA		NPA %	OUTSTANDING		NPA		NPA %	OUTSTANDING		NPA		NPA%	OUTSTANDING		NPA		NPA%
		NO.	AMT.	NO.	AMT.		NO.	AMT.	NO.	AMT.		NO.	AMT.	NO.	AMT.		NO.	AMT.	NO.	AMT.	
1	STATE BANK OF INDIA	4,721	10,802.66	898	1,710.53	15.83%	63,037	85,138.87	15,781	9,174.25	10.78%	1,058	13,700.48	112	1,000.54	7.30%	47,210	99,987.62	981	1,103.63	1.10%
2	BANK OF INDIA	6,229	16,234.68	2,423	6,097.49	37.56%	212,498	166,670.70	31,627	37,098.31	22.26%	575	5,359.45	251	2,496.20	46.58%	133,110	310,463.98	6,265	4,651.44	1.50%
3	INDIAN BANK	1,549	4,269.45	771	1,409.05	33.00%	16,044	26,503.18	6,315	8,936.53	33.72%	87	1,105.85	13	1.20	0.11%	24,451	51,864.34	2,537	2,232.94	4.31%
4	CENTRAL BANK OF INDIA	5	0.39	14	0.39	100.00%	9,722	21,203.10	2,966	4,048.06	19.09%	55	731.74	16	223.28	30.51%	5,505	18,269.87	275	281.39	1.54%
5	PUNJAB NATIONAL BANK	994	2,508.82	582	1,310.48	52.24%	28,345	52,845.21	9,968	14,787.40	27.98%	141	2,083.67	83	982.07	47.13%	19,333	30,721.13	1,260	1,767.38	5.75%
6	CANARA BANK	1,208	3,936.94	370	890.82	22.63%	29,404	61,838.45	4,275	6,308.56	10.20%	87	2,140.66	25	303.41	14.17%	15,309	47,337.20	181	278.26	0.59%
7	UNION BANK OF INDIA	357	1,133.37	113	168.50	14.87%	25,537	37,462.02	5,618	6,379.80	17.03%	223	3,253.04	-	-	0.00%	26,791	52,034.92	888	436.21	0.84%
8	UCO BANK	281	546.29	109	172.26	31.53%	11,591	18,154.51	2,793	3,145.88	17.33%	40	763.13	3	34.02	4.46%	1,348	1,453.40	30	16.54	1.14%
9	BANK OF BARODA	867	3,047.13	118	349.97	11.49%	12,226	28,822.50	2,600	5,948.91	20.64%	154	2,159.10	64	907.03	42.01%	9,799	19,336.23	163	156.57	0.81%
10	INDIAN OVERSEAS BANK	245	920.51	114	208.46	22.65%	10,312	12,097.16	1,302	1,222.46	10.11%	61	541.66	15	159.11	29.37%	1,402	2,477.89	24	22.51	0.91%
11	PUNJAB AND SINDH BANK	-	-	-	-		1,962	5,819.04	505	1,162.18	19.97%	16	345.94	1	18.64	5.39%	58	43.73	7	2.51	5.74%
12	BANK OF MAHARASHTRA	6	27.10	-	-	0.00%	2,092	2,044.19	401	266.39	13.03%	32	-	32	-		72	111.54	1	0.35	0.31%
13	IDBI BANK LTD	232	865.85	56	183.00	21.14%	5,283	10,932.09	1,984	2,300.33	21.04%	9	115.73	3	47.59	41.12%	1,009	848.69	513	353.13	41.61%
14	IDFC FIRST BANK LIMITED	-	-	-	-		40,355	16,768.98	484	203.12	1.21%	-	-	-	-		-	-	-	-	
15	FEDERAL BANK LTD	-	-	-	-		126	334.07	17	37.73	11.29%	-	-	-	-		-	-	-	-	
16	HDFC BANK LTD	8	91.38	1	0.38	0.41%	33,932	26,453.35	6,807	1,602.38	6.06%	44	763.99	-	-	0.00%	76	9.89	-	-	0.00%
17	ICICI BANK LTD	3	3.34	-	-	0.00%	3,572	7,331.23	115	29.84	0.41%	7	241.94	-	-	0.00%	-	-	-	-	
18	KARNATAKA BANK LTD	-	-	-	-		34	127.88	4	8.95	7.00%	-	-	-	-		1	0.44	-	-	0.00%
19	AXIS BANK LTD	26	20.65	23	15.38	74.48%	77,767	28,406.62	15,904	764.00	2.69%	-	-	-	-		1	0.21	1	0.21	100.00%
20	INDUSIND BANK	-	-	-	-		1,080,962	274,432.64	77,406	12,286.18	4.48%	47	690.74	1	7.16	1.04%	-	-	-	-	
21	JAMMU & KASHMIR BANK LTD	6	13.44	1	2.25	16.74%	274	372.54	27	41.25	11.07%	-	-	-	-		4	4.15	1	1.78	42.82%
22	YES BANK	-	-	-	-		1,007	754.35	-	-	0.00%	-	-	-	-		-	-	-	-	
23	KOTAK MAHENDRA BANK LTD	-	-	-	-		31	19.42	-	-	0.00%	28	906.82	3	56.52	6.23%	-	-	-	-	
24	SOUTH INDIAN BANK LTD	-	-	-	-		18	95.75	-	-	0.00%	-	-	-	-		-	-	-	-	
25	LAKSHMI VILAS BANK	-	-	-	-		-	-	-	-		-	-	-	-		-	-	-	-	
26	KARUR VYSYA BANK	-	-	-	-		8	13.63	8	13.63	100.00%	-	-	-	-		-	-	-	-	
27	BANDHAN BANK	-	-	-	-		282,420	124,812.69	13,326	3,865.01	3.10%	-	-	-	-		-	-	-	-	
28	JHARKHAND RAJYA GRAMIN BANK	2,386	9,062.31	458	673.45	7.43%	32,163	34,115.96	13,780	8,010.94	23.48%	134	2,093.64	-	-	0.00%	88,333	160,907.84	913	630.55	0.39%
29	DHANBAD CENTRAL CO-OP.BANK	-	-	-	-		-	-	-	-		-	-	-	-		96	81.33	22	7.61	9.36%
30	JHARKHAND STATE COOPERATIVE BANK LTD	-	-	-	-		-	-	-	-		-	-	-	-		-	-	-	-	
31	ESAF SMALL FINANCE BANK LIMITED	-	-	-	-		41,994	9,281.00	4,328	1,025.42	11.05%	-	-	-	-		-	-	-	-	
32	UJJIVAN SMALL FINANCE BANK	-	-	-	-		162,956	58,844.77	3,797	1,038.71	1.77%	-	-	-	-		-	-	-	-	
33	UTKARSH SMALL FINANCE BANK LIMITED	-	-	-	-		173,768	62,456.19	7,605	3,022.99	4.84%	-	-	-	-		-	-	-	-	
34	JANA SMALL FINANCE BANK	-	-	-	-		6,758	1,987.57	501	67.30	3.39%	-	-	-	-		-	-	-	-	
GRAND TOTAL		**19,123**	**53,484.31**	**6,051**	**13,192.42**	**24.67%**	**2,366,198**	**1,176,139.65**	**230,244**	**132,796.52**	**11.29%**	**2,798**	**36,997.58**	**622**	**6,236.75**	**16.86%**	**373,908**	**795,954.39**	**14,062**	**11,943.01**	**1.50%**

SOURCE: SLBC PORTAL

STATE LEVEL BANKERS' COMMITTEE - JHARKHAND

CONVENOR : BANK OF INDIA

DISTRICT WISE POSITION OF NPA UNDER GOVT. SPONSORED SCHEMES

As on 30th JUNE 2024

[No. in Actual and Amt. in Lakh]

Sl No	BANK NAME	PMEGP					MUDRA Loans					Stand Up India					SHG/ NRLM/ NULM				
		OUTSTANDIN		NPA		NPA %	OUTSTANDING		NPA		NPA %	OUTSTANDI		NPA		NPA %	OUTSTANDING		NPA		NPA %
		NO.	AMT.	NO.	AMT.		NO.	AMT.	NO.	AMT.		NO.	AMT.	NO.	AMT.		NO.	AMT.	NO.	AMT.	
1	BOKARO	933	3,175.37	354	1,032.01	32.50%	141,756	73,750.25	20,769	11,582.31	15.70%	200	3,046.93	68	770.83	25.30%	22,381	45,292.73	617	392.65	0.87%
2	CHATRA	518	1,250.31	203	418.84	33.50%	39,414	21,814.11	4,774	3,361.40	15.41%	59	555.88	14	160.53	28.88%	15,468	30,406.15	608	431.28	1.42%
3	DEOGHAR	998	2,754.59	350	543.12	19.72%	54,505	39,619.73	5,629	4,836.09	12.21%	158	2,037.47	22	368.41	18.08%	12,255	19,404.21	1,243	1,171.92	6.04%
4	DHANBAD	1,401	3,983.04	540	1,341.23	33.67%	231,347	107,324.80	25,552	11,446.74	10.67%	269	3,494.93	101	911.39	26.08%	17,359	33,445.75	788	434.94	1.30%
5	DUMKA	1,179	2,322.57	386	592.48	25.51%	64,697	29,979.75	8,428	3,579.07	11.94%	64	1,135.42	2	0.12	0.01%	12,965	23,394.00	520	505.03	2.16%
6	EAST SINGHBHUM	1,295	4,866.16	361	915.44	18.81%	194,302	106,688.15	18,241	12,899.98	12.09%	370	4,921.76	90	1,071.80	21.78%	25,677	64,557.36	938	695.19	1.08%
7	GARHWA	315	878.07	64	108.66	12.38%	90,387	34,652.19	10,453	3,083.62	8.90%	22	169.46	3	3.21	1.89%	12,517	22,112.36	158	126.42	0.57%
8	GIRIDIH	1,046	2,821.76	312	619.09	21.94%	281,802	109,975.93	19,653	9,233.47	8.40%	101	1,528.13	10	87.81	5.75%	29,278	57,555.92	1,321	895.24	1.56%
9	GODDA	1,033	2,523.92	254	449.63	17.81%	98,857	42,339.60	10,669	4,570.64	10.80%	55	888.14	8	65.83	7.41%	12,292	24,614.21	361	297.25	1.21%
10	GUMLA	757	1,974.89	208	447.59	22.66%	49,879	19,848.70	2,734	2,071.03	10.43%	39	471.76	8	60.29	12.78%	12,706	26,379.72	851	639.83	2.43%
11	HAZARIBAGH	1,295	4,258.80	433	1,145.09	26.89%	135,049	75,777.45	13,311	9,588.93	12.65%	185	1,990.89	76	555.86	27.92%	25,297	55,573.99	708	431.20	0.78%
12	JAMTARA	523	944.40	130	146.97	15.56%	11,748	9,123.24	1,809	1,368.14	15.00%	25	339.09	-	0.03	0.01%	7,479	11,953.10	265	324.51	2.71%
13	KHUNTI	476	1,013.71	138	221.53	21.85%	18,863	10,462.62	1,421	1,256.04	12.01%	22	250.91	1	0.02	0.01%	8,628	18,971.18	213	232.48	1.23%
14	KODERMA	622	1,550.53	192	420.08	27.09%	79,690	38,884.95	7,707	3,945.55	10.15%	77	649.13	26	134.57	20.73%	11,012	28,667.76	335	300.91	1.05%
15	LATEHAR	308	574.17	85	113.65	19.79%	40,645	17,187.52	3,153	1,249.46	7.27%	83	925.07	1	0.01	0.00%	10,515	20,721.20	252	149.87	0.72%
16	LOHARDAGA	669	1,622.45	213	628.80	38.76%	23,286	14,520.13	1,942	2,187.05	15.06%	27	229.74	3	9.99	4.35%	8,779	20,435.85	582	710.57	3.48%
17	PAKUR	770	1,662.81	198	347.78	20.92%	122,474	41,814.44	8,265	2,459.81	5.88%	30	579.16	2	13.87	2.39%	11,287	23,750.74	334	263.78	1.11%
18	PALAMU	454	1,377.37	172	348.39	25.29%	136,276	60,134.83	10,358	6,183.25	10.28%	104	1,195.84	5	46.88	3.92%	19,577	33,980.15	446	466.78	1.37%
19	RAMGARH	573	1,966.84	148	367.93	18.71%	89,266	45,275.81	9,814	5,611.04	12.39%	152	1,239.87	26	208.60	16.82%	11,485	27,279.81	310	254.61	0.93%
20	RANCHI	1,689	5,652.00	687	1,805.29	31.94%	232,124	161,810.11	22,946	20,408.43	12.61%	587	8,232.79	137	1,661.34	20.18%	34,147	86,802.57	1,364	1,773.55	2.04%
21	SAHIBGANJ	742	1,839.57	181	325.13	17.67%	103,567	41,437.22	9,023	3,181.58	7.68%	31	424.70	2	0.70	0.16%	10,776	19,595.73	302	195.61	1.00%
22	SERAIKELA	490	1,700.06	107	178.91	10.52%	51,875	29,115.16	6,098	3,408.98	11.71%	64	956.64	6	51.46	5.38%	14,921	35,121.57	836	746.22	2.12%
23	SIMDEGA	439	1,007.39	152	282.25	28.02%	11,460	7,930.67	1,204	1,265.64	15.96%	26	213.63	5	29.51	13.82%	8,826	16,912.89	355	281.84	1.67%
24	WEST SINGHBHUM	598	1,763.52	183	392.53	22.26%	62,929	36,672.30	6,291	4,018.26	10.96%	48	1,520.25	6	23.70	1.56%	18,281	49,025.43	355	221.33	0.45%
GRAND TOTAL		**19,123**	**53,484.31**	**6,051**	**13,192.42**	**24.67%**	**2,366,198**	**1,176,139.65**	**230,244**	**132,796.52**	**11.29%**	**2,798**	**36,997.58**	**622**	**6,236.75**	**16.86%**	**373,908**	**795,954.39**	**14,062**	**11,943.01**	**1.50%**

SOURCE: SLBC PORTAL

कार्यसूची सं	9
बैठक सं	88

9. सरकार प्रायोजित कार्यक्रम

9.1 प्रधान मंत्री रोजगार सृजन कार्यक्रम *(PMEGP)*

पी.एम.ई.जी.पी. के तहत ऑनलाइन आवेदन सेवाएँ अधिकांश बैंकों ने अपनी बेवसाइट पर समाविष्ट किए गए हैं। इस प्रक्रिया के लिए KVIC द्वारा सभी बैंकों को User ID और Password दिये गए हैं। वर्तमान मे PMEGP लोन प्रक्रिया पूर्णतः पोर्टल के माध्यम से की जा रही है। SLBC द्वारा PMEGP पोर्टल से ली गई जानकारी के अनुसार दिनांक **30 जून 2024** तक की स्थिति इस प्रकार है:-

(राशि करोड़ में)

TARGET FOR 2024-25		**Forwarded to Banks**		**Sanctioned by Banks**		**Rejected/ Returned for rectification**		**Pending**	
No	MM involved	No	MM involved	No	MM involved	No	MM involved	No	MM involved
1520	41.64	1,392	4,005.31	235	7.94	247	6.73	903	27.12

PMEGP का 2024-25 वित्तीय वर्ष का बैंकवार एवं ज़िलावार लक्ष्य एवं प्रगति **Annexure** 08 (A) **एवं** 8 (B) में संलग्न है।

PMEGP के अंतर्गत काफी एप्लिकेशन बैंकों द्वारा रिजैक्ट किए जा रहे है जिसके कारणों की समीक्षा की जानी चाहिए। लंबित आवेदनों के निपटारे तथा पेंडिंग MARGIN MONEY क्लेम के संबंध मे बैंकों को TAT के तहत मामलों का त्वरित निबटान करना चाहिए।

9.2 NULM & PMAY

NULM Report (30.06.204)

शहरी विकास विभाग से प्राप्त जानकारी के अनुसार NULM के प्रथम चरण की लक्ष्यों को पूर्ण रूप से प्राप्त कर लिया गया है। दूसरे चरण के लिए लक्ष्य का निर्धारण अभी तक राज्य स्तरीय बैंकर्स समिति झारखण्ड को अप्राप्त है।

PMAY Report (30.06.2024): **(Amt. in Crores)**

Source	Application submitted/received during the FY	No. of application sanctioned	Amt Sanctioned	No. of application rejected	No. of applications pending
Govt	289	181	29.89	0	108
Banks	8,928	9,576	1563.08	891	10

शहरी विकास विभाग से प्राप्त PMAY से सम्बधित प्रगति प्रतिवेदन रिपोर्ट पृष्ठ संख्या - 99 में दर्शायी गई है।

STATE LEVEL BANKERS' COMMITTEE, JHARKHAND

CONVENOR: BANK OF INDIA

REPORT OF PMAY-CLSS (Credit Linked Subsidy Scheme) STATUS AS ON 30.06.2024 (Since inception of the scheme)

Amt. in lacs

SL NO	BANK NAME	Report from the department of PMAY					Report from Banks				
		Applications received by the Branches through ULB (Urban Local Bodies)					No. of Applications Generated by the Branches it self & Considered under PMAY - CLSS				
		No. of Application received	No of Application Santioned	Sanctioned Amount	No. of Application rejected & returned to ULB	No. of Application Pending at Branches	No. of Application received	No of Application Santioned	Santioned Amount	No. of Application rejected & returned	No. of Application Pending at Branches
1	STATE BANK OF INDIA	0	0	0.00	0	0	5567	5567	90606.00	0	0
2	BANK OF INDIA	35	35	415.00	0	0	312	1064	5440.92	809	0
3	INDIAN BANK	108	0	0.00	0	108	393	393	5686.23	0	0
4	CENTRAL BANK OF INDIA	0	0	0.00	0	0	0	0	0.00	0	0
5	PUNJAB NATIONAL BANK	0	0	0.00	0	0	557	543	11912.00	14	0
6	CANARA BANK	0	0	0.00	0	0	222	181	790.08	26	15
7	UNION BANK OF INDIA	118	118	2048	0	0	118	118	2048	0	0
8	UCO BANK	0	0	0.00	0	0	84	84	1490.18	0	0
9	BANK OF BARODA	0	0	0.00	0	0	397	397	8547.00	0	0
10	INDIAN OVERSEAS BANK	28	28	527.00	0	0	35	33	552.00	2	0
11	PUNJAB AND SINDH BANK	0	0	0.00	0	0	66	66	130.30	0	0
12	BANK OF MAHARASHTRA	0	0	0.00	0	0	67	53	884.96	0	0
13	IDBI BANK	0	0	0.00	0	0	726	712	14096.10	27	0
14	IDFC FIRST BANK	0	0	0.00	0	0	0	0	0.00	0	0
15	FEDERAL BANK	0	0	0.00	0	0	0	0	0.00	0	0
16	HDFC BANK	0	0	0.00	0	0	287	287	5586.89	0	0
17	ICICI BANK	0	0	0.00	0	0	0	0	0.00	0	0
18	KARNATAKA BANK LTD.	0	0	0.00	0	0	0	0	0.00	0	0
19	AXIS BANK	0	0	0.00	0	0	0	0	0.00	0	0
20	INDUS IND BANK	0	0	0.00	0	0	0	0	0.00	0	0
21	JAMMU AND KASHMIR BANK LTD.	0	0	0.00	0	0	0	0	0.00	0	0
22	YES BANK	0	0	0.00	0	0	0	0	0.00	0	0
23	KOTAK MAHINDRA BANK	0	0	0.00	0	0	0	0	0.00	0	0
24	SOUTH INDIAN BANK	0	0	0.00	0	0	0	0	0.00	0	0
25	DBS BANK	0	0	0.00	0	0	0	0	0.00	0	0
26	KARUR VASYA BANK	0	0	0.00	0	0	0	0	0.00	0	0
27	BANDHAN BANK	0	0	0.00	0	0	0	0	0.00	0	0
28	JHARKHAND RAJYA GRAMIN BANK	0	0	0.00	0	0	97	78	1472.08	19	0
29	DHANBAD CENTRAL COOPERATIVE BANK	0	0	0.00	0	0	0	0	0.00	0	0
30	COOPERATIVE BANK	0	0	0.00	0	0	0	0	0.00	0	0
31	ESAF BANK	0	0	0.00	0	0	0	0	0.00	0	0
32	UJJIVAN BANK	0	0	0.00	0	0	0	0	0.00	0	0
33	UTKARSH BANK	0	0	0.00	0	0	4	4	7296568.00	0	0
34	JANA BANK	0	0	0.00	0	0	0	0	0.00	0	0
35	AU SMALL FINANCE BANK	0	0	0.00	0	0	0	0	0.00	0	0
	TOTAL	289	181	2989.85	0	108	8928	9576	149242.59	897	15

SOURCE: BANKS

कार्यसूची संख्या	**10**
बैठक संख्या	**88**

RSETI & FLCC का परिचालन

झारखंड राज्य में आरसेटी की वर्तमान स्थिति निम्नांकित है : (30.06.2024 **तक**)

झारखन्ड राज्य के 24 जिलों में निम्नलिखित सूची के अनुसार , विभिन्न बैंको के द्वारा 24 आरसेटी और 1 रुडसेटी संचालित किया जा रहा हैं।

प्रायोजक बैंक	**ज़िले**
बैंक ऑफ इंडिया	12
स्टेट बैंक ऑफ इंडिया	08
इंडियन बैंक	03
पंजाब नेशनल बैंक	01
कुल	24
रुडसेटी (रांची जिले की सिल्ली में केनरा बैंक द्वारा संचालित)	01

AFY 2024-25 का वार्षिक लक्ष्य :

लक्ष्य 2023-24: प्रशिक्षनार्थियों की संख्या – 19,765	**लक्ष्य 2024-25 : प्रशिक्षनार्थियों की संख्या - 26,740**
उपलब्धि: प्रशिक्षनार्थियों की संख्या - 20,772	**उपलब्धि जून तिमाही: प्रशिक्षनार्थियों की संख्या – 5,371**

{ विभिन्न RSETIs से प्राप्त रिपोर्ट- पृष्ठ संख्या- 101 में है।}

RSETI भवन निर्माण की अद्यतन स्थिति:

कार्य सम्पूर्ण/ नये भवन में RSETI का संचालन	**24**
भवन निर्माण कार्य प्रगति पर	**01**
भवन निर्माण से संबंधित कोई भी कार्य प्रारंभ होना बाकी	**00**

{ विभिन्न RSETIs से प्राप्त रिपोर्ट- पृष्ठ संख्या- 102 में है।}

RSETI प्रशिक्षार्थीयों की बैंकों से वित्तीय संबन्धता (CREDIT LINKAGE) की स्थिति :-

FY 2023-24 के दौरान		**FY 2024-25 के दौरान (जून तिमाही)**	
कुल प्रशिक्षनार्थी	**Credit Linked**	**कुल प्रशिक्षनार्थी**	**Credit Linked**
20,772	**8,824**	**5,371**	**468**

{ विभिन्न RSETIs से प्राप्त रिपोर्ट- पृष्ठ संख्या-103 पर उपलब्ध है }

STATE LEVEL BANKERS' COMMITTEE, JHARKHAND

CONVENOR : BANK OF INDIA

Report of Training Programme Conducted by the RSETIs (Report as on 30.06.2024)

			Target FY 2024-25	Performance during the Financial Year 2024-25 (up to the end of June 2024)		
Sl No	Name of the RSETI	Sponsering Bank	Number of Trainees to be Trained	Number of Training Programmes Conducted	Number of Trainees Trained	% of Achievement to Target for No. of Trainees Trained
1	BOKARO	BANK OF INDIA	1,130	8	245	21.68%
2	CHATRA	BANK OF INDIA	1,120	7	223	100.13%
3	DHANBAD	BANK OF INDIA	1,130	7	159	106.54%
4	E-SINGHBHUM	BANK OF INDIA	1,150	5	143	100.85%
5	GIRIDIH	BANK OF INDIA	1,150	6	188	107.27%
6	GUMLA	BANK OF INDIA	1,150	8	215	100.24%
7	KHUNTI	BANK OF INDIA	1,150	5	144	12.52%
8	KODERMA	BANK OF INDIA	1,100	8	219	19.91%
9	LOHARDAGA	BANK OF INDIA	1,150	9	273	91.88%
10	SIMDEGA	BANK OF INDIA	1,150	8	216	104.24%
11	W-SINGHBHUM	BANK OF INDIA	1,150	8	270	103.27%
12	RAMGARH	BANK OF INDIA	880	6	196	22.27%
13	DUMKA	INDIAN BANK	1,120	13	388	108.25%
14	GODDA	INDIAN BANK	1,050	5	139	100.13%
15	HAZARIBAG	INDIAN BANK	1,120	8	235	105.13%
16	SARAIKELA	PUNJAB NATIONAL BANK	1,150	7	209	104.24%
17	RANCHI	RUDSETI, CANARA BANK	1,150	6	183	100.10%
18	DEOGHAR	STATE BANK OF INDIA	1,150	7	216	107.39%
19	GARHWA	STATE BANK OF INDIA	1,120	7	229	100.50%
20	JAMTARA	STATE BANK OF INDIA	1,050	9	257	106.80%
21	LATEHAR	STATE BANK OF INDIA	1,050	9	272	106.80%
22	PAKUR	STATE BANK OF INDIA	1,050	7	187	17.81%
23	PALAMU	STATE BANK OF INDIA	1,120	6	151	107.75%
24	RANCHI	STATE BANK OF INDIA	1,050	6	183	106.67%
25	SAHEBGANJ	STATE BANK OF INDIA	1,050	8	200	112.67%
TOTAL			**27,640**	**183**	**5,340**	**19.32%**

Source : RSETI

STATE LEVEL BANKERS' COMMITTEE, JHARKHAND

CONVENER : BANK OF INDIA

STATUS OF RSETI BUILDING CONSTRUCTION (As on 30.06.2024)

DISTRICT	BANK	STATUS OF BUILDING CONSTRUCTION		EXPECTED DATE OF -		REMARKS
		COMPLETE (YES/ NO)	PRESENT STATUS (FOR INCOMPLETE BUILDING)	COMPLETION OF RSETI BUILDING CONSTRUCTION	INAUGURATION OF COMPLETED RSETI BUILDING	
BOKARO	BANK OF INDIA	YES	NA	NA	NA	Functioning in own building.
CHATRA	BANK OF INDIA	YES	NA	NA	NA	Functioning in own building.
DEOGHAR	STATE BANK OF INDIA	YES	NA	NA	NA	Functioning in own building.
DHANBAD	BANK OF INDIA	YES	NA	NA	NA	Functioning in own building.
DUMKA	INDIAN BANK	YES	NA	NA	NA	Functioning in own building.
EAST SINGHBHUM	BANK OF INDIA	YES	NA	NA	NA	Functioning in own building.
GARHWA	STATE BANK OF INDIA	NO	Admin Block:- Work completed and shifted to the administrative block on 15.11.2023. Staff/Guest faculty Building :- Work completed. However, expected to be handed over in the month of Aug'24. . Dormitory :- Roof Casting & water proofing of ground floor and First Floor completed.Internal electric pipe fitting completed. PCC/Kota fitting & Plastering of walls of ground floor rooms are completed. Plumbing work, wooden work & electric connection with fans/lights are Pending. Wash rooms are incomplete. Expected to be completed by the End of July'24. Boundry Wall: Not yet started.	a) Completion of Dormitory is pending. b) Boundry Wall construction is pending.	NA	Functioning in own building.
GIRIDIH	BANK OF INDIA	YES	NA	NA	NA	Functioning in own building.
GODDA	INDIAN BANK	YES	Almost 95% work has been completed and some minor works are pending. However, all the basic amentities (dormitory, classrooms, dining hall, workshed, furnitures, beds, power supply etc) are available in the building and full furnished residential training has been already started from 01.04.2023 in new building.	95% Work Completed	NA	Functioning in own building.
GUMLA	BANK OF INDIA	YES	NA	NA	NA	Functioning in own building.
HAZARIBAG	INDIAN BANK	YES	NA	NA	NA	Functioning in own building.
JAMTARA	STATE BANK OF INDIA	YES	NA	NA	NA	Functioning in own building.
KHUNTI	BANK OF INDIA	YES	NA	NA	NA	Functioning in own building.
KODERMA	BANK OF INDIA	YES	NA	NA	NA	Functioning in own building.
LATEHAR	STATE BANK OF INDIA	YES	NA	NA	NA	Functioning in own building.
LOHARDAGA	BANK OF INDIA	YES	NA	NA	NA	Functioning in own building.
PAKUR	STATE BANK OF INDIA	NO	**Status of Admin Block :-** 1. Plastering work completed. 2. Tiles work completed. 3. Doors and windows wooden work completed. 4. Plumbing work completed. 5. Wall putty work not completed. 6. Toilets work completed. 7. Kitchen room work completed. **Status of Dormitory Block :-** 1. Plastering work completed. 2. Doors and windows wooden work completed. 3. Plumbing work completed. 4. Wall putty work completed. 5. Toilets work completed. **Status of Director Building :-** 1. Plastering work completed. 2.Tiles work not completed. 3. Door and windows wooden work not completed. 4. Wall putty work not completed. 5. Plumbing work not completed. 6.Toilets work not completed MISCELLANEOUS:- 1. Electric and wiring work completed. 2. There is a tubewell at the building but no water.	95% Work Completed	NA	Construction work is under process.
PALAMU	STATE BANK OF INDIA	YES	NA	NA	NA	Functioning in own building.
RAMGARH	BANK OF INDIA	NO	a) Casting of Pillar work is completed. b) Piling work is going on.	NA	NA	Construction work is under process.
RANCHI	RUDSETI (CANARA BANK)	YES	NA	NA	NA	Functioning in own building.
RANCHI	STATE BANK OF INDIA	NO	List of incomplete tasks and works -in process IN DORMITORY BUILDING 1. Guest Faculty staying room. 2. Shed formation from administrative building to dormitory building. IN DIRECTOR'S RESIDENCE 1. Bathroom finishing is under process. 2. Paved road from dormitory and to Director's residence. 3. Electrification switch board etc. 4. Wastage water supply	Admin Block Status - Completed. Dormitory Block Status - Completed.	After completion of Whole Building	Functioning in own building. Office Shifted on 27-05-2022. Director Residence is under Process.
SAHIBGANJ	STATE BANK OF INDIA	YES	NA	NA	NA	Functioning in own building.
SARAIKELA	PUNJAB NATIONAL BANK	YES	NA	NA	NA	Functioning in own building.
SIMDEGA	BANK OF INDIA	YES	NA	NA	NA	Functioning in own building.
WEST SINGHBHUM	BANK OF INDIA	YES	NA	NA	NA	Functioning in own building.

Source :- RSETI

STATE LEVEL BANKERS' COMMITTEE, JHARKHAND

CONVENER : BANK OF INDIA

RSETI MIS PORTAL REPORT AS ON 30.06.2024

SL NO	RSETI NAME	BANK	RSETI DIRECTOR	CONTACT NO	TRAINING TARGET	TRAINING PROGRAMS CONDUCTED	CANDIDATES TRAINED	% TRAINED	SETTLED	% SETTLED	BANK FINANCE	% BANK FINANCE OF SETTLED	SELF EMPLOYED	SELF FINANCE	WAGE EMPLOYED
1	BOKARO	BOI	SHRI SUMAN PRABHAT EKKA	8848507291	1130	8	245	21.68%	97	39.59%	32	32.99%	97	65	0
2	GIRIDIH	BOI	SHRI ABISHEK KAMAL	8873585055	1150	6	188	16.35%	56	29.79%	30	53.57%	56	26	0
3	DHANBAD	BOI	SHRI AVINASH CHANDRA	8420855731	1130	7	159	14.07%	31	19.50%	24	77.42%	31	7	0
4	CHATRA	BOI	SHRI BASANT KUMAR	8825219149	1120	7	223	19.91%	97	43.50%	36	37.11%	97	61	0
5	KODERMA	BOI	SHRI MANOHAR NIRALA	7909026990	1100	8	219	19.91%	52	23.74%	22	42.31%	52	30	0
6	RAMGARH	BOI	SHRI TARKESHWAR KUMAR	7092999336	880	6	196	22.27%	107	54.59%	46	42.99%	107	61	0
7	E SINGHBHUM	BOI	SHRI DEVENDRA NATH HEMBRAM	8210368414	1150	5	143	12.43%	27	18.88%	13	48.15%	27	14	0
8	W SINGHBHUM	BOI	SHRI PRAMESHWAR PURTY	9955526032	1150	8	270	23.48%	96	35.56%	16	16.67%	91	75	0
9	GUMLA	BOI	SHRI NIPUN GUPTA	7667291682	1150	8	215	18.70%	94	43.72%	24	25.53%	94	70	0
10	KHUNTI	BOI	SHRI MITHLISEH KUMAR	9113472029	1150	5	144	12.52%	34	23.61%	17	50.00%	34	17	0
11	LOHARDAGA	BOI	SHRI SURESH BHAGAT	9905705707	1150	9	273	23.74%	35	12.82%	14	40.00%	32	18	0
12	SIMDEGA	BOI	SHRI SANNIS A. MINZ	7991140367	1150	8	216	18.78%	108	50.00%	28	25.93%	108	80	0
			BANK OF INDIA TOTAL		**13410**	**85**	**2491**	**18.58%**	**834**	**33.48%**	**302**	**36.21%**	**826**	**524**	**0**
13	RUDSETI	CANARA	SHRI SANJEET KUMAR	8987630048	**1150**	**7**	**214**	**18.61%**	**60**	**28.04%**	**2**	**3.33%**	**56**	**54**	**4**
14	DUMKA	INDIAN	SHRI PANKAJ KR CHOUDHARY	7856940518	1120	13	388	35%	20	5.15%	0	0%	20	20	0
15	GODDA	INDIAN	SHRI PRABHAT SHRIVASTAVA	9939298431	1050	5	139	13%	7	5.04%	2	29%	7	5	0
16	HAZARIBAG	INDIAN	SHRI ADITYA KUMAR	6369768383	1120	8	235	21%	107	45.53%	69	64%	107	38	0
			INDIAN BANK TOTAL		**3290**	**26**	**762**	**23.16%**	**134**	**17.59%**	**71**	**52.99%**	**134**	**63**	**0**
17	SARAIKELA	PNB	SHRI NISHA RANI KIRO	7007609159	**1150**	**7**	**209**	**18.17%**	**58**	**27.75%**	**9**	**15.52%**	**58**	**49**	**0**
18	DEOGHAR	SBI	SHRI AN SINHA	7781011695	1150	7	216	19%	41	18.98%	38	93%	41	3	0
19	GARHWA	SBI	SHRI INDU BHUSHAN LALL	9934363709	1120	7	229	20%	49	21.40%	24	49%	49	25	0
20	JAMTARA	SBI	SHRI JITENDRA KR SINGH	9755305507	1050	9	257	24%	2	0.78%	0	0%	2	2	0
21	LATEHAR	SBI	SHRI UMESH PASWAN	7781011678	1050	9	272	26%	92	33.82%	2	2%	92	90	0
22	PAKUR	SBI	SHRI KRISHNA DAS	9771414162	1050	7	187	18%	5	2.67%	0	0%	5	5	0
23	PALAMU	SBI	SHRI BRAHMANAND SHAH	6206643450	1120	6	151	13%	20	13.25%	12	60%	20	8	0
24	RANCHI	SBI	SHRI SAMIR KUMAR SURIN	9771450515	1050	6	183	17%	24	13.11%	6	25%	24	18	0
25	SAHEBGANJ	SBI	SHRI BIRENDRA KUMAR MANJHI	9431078237	1050	8	200	19%	16	8.00%	2	13%	16	14	0
			STATE BANK OF INDIA TOTAL		**8640**	**59**	**1695**	**19.62%**	**249**	**14.69%**	**84**	**33.73%**	**249**	**165**	**0**
			JHARKHAND STATE TOTAL		**27640**	**184**	**5371**	**19.43%**	**1335**	**24.86%**	**468**	**35.06%**	**1323**	**855**	**4**

SOURCE: RSETIS MIS PORTAL

वित्तीय साक्षरता एवं ऋण परामर्श केंद्र (FLCCs) का संचालन

वर्तमान में 24 वित्तीय साक्षरता एवं ऋण परामर्श केंद्र (FLCCs) झारखंड राज्य में परिचालन किए जा रहे हैं :-

बैंक का नाम	बैंक वित्तीय साक्षरता केन्द्र परिचालन (**जिला स्तर पर)**	**संख्या**
बीओआई	रांची, गुमला, लोहरदगा, सिंहभूम (पश्चिम), सिंहभूम (पूर्वी), गिरिडीह, धनबाद, कोडरमा, हजारीबाग, रामगढ़, बोकारो, चतरा, खूंटी, सराइकेला, सिमडेगा	**15**
एसबीआई	देवघर, पाकुर, साहिबगंज, जामताड़ा, गढ़वा, लातेहर,पलामू	**7**
इंडियन बैंक	दुमका व गोड्डा	**2**

उपरोक्त बैंको के अलावा निम्नलिखित ग्रामीण बैंको की शाखाओं द्वारा भी वित्तीय साक्षरता केन्द्र का संचालन किया जा रहा है।

- **झारखण्ड राज्य ग्रामीण बैंक** - 24 केन्द्र
- **इसके अलावे झारखण्ड राज्य सहकारी बैंक भी 06 वित्तीय साक्षरता केंद्र का संचालन कर रही है।**
- **Central Financial Literacy Center** - 54 केंद्र

<u>जून 2024 तिमाही के दौरान आयोजित वित्तीय साक्षरता शिविर</u>

तिमाही में आयोजित वित्तीय साक्षरता शिविर की संख्या	
वित्तीय साक्षरता केंद्र द्वारा	**871**
ग्रामीण शाखाओं द्वारा	**2587**
कुल	**3458**

{रिपोर्ट-पृष्ठ संख्या- 105 पर उपलब्ध है }

झारखंड राज्य में संचालित वित्तीय साक्षरता एवं ऋण परामर्श केंद्र (FLCCs) की विस्तृत जानकारी पृष्ठ संख्या - 106 पर उपलब्ध है।

QUARTERLY REPORT ON CONDUCT OF CAMPS BY RURAL BRANCHES OF BANKS	
STATE	JHARKHAND
QUARTER ENDED	Jun-24
YEAR	2024-25

NAME OF BANK	NO. OF RURAL BRANCHES	NO OF CAMPS CONDUCTED DURING THE QUARTER
AU SMALL FINANCE BANK	0	0
AXIS BANK	11	0
BANDHAN BANK	8	24
BANK OF BARODA	33	108
BANK OF INDIA	306	441
BANK OF MAHARASTRA	2	1
CANARA BANK	78	82
CENTRAL BANK OF INDIA	26	77
DBS BANK	0	0
DHANBAD CENTRAL COOPERATIVE BANK	6	0
ESAF BANK	2	0
FEDERAL BANK	0	0
HDFC BANK	10	41
ICICI BANK	20	46
IDBI BANK	12	11
INDIAN BANK	77	30
INDIAN OVERSEAS BANK	13	37
INDUSIND BANK	3	6
JAMMU & KASHMIR BANK	0	0
JANA SMALL FINANCE BANK	1	6
JHARKHAND STATE COOPERATIVE BANK	66	0
JHARKHAND RAJYA GRAMIN BANK	361	799
KARNATAKA BANK	0	0
KARUR VYSYA BANK	0	0
KOTAK MAHINDRA BANK	3	0
PUNJAB & SIND BANK	2	0
PUNJAB NATIONAL BANK	76	55
STATE BANK OF INDIA	312	468
UCO BANK	22	27
UJJIVAN SMALL FINANCE BANK	3	158
UNION BANK OF INDIA	34	68
UTAKARSH SMALL FINANCE BANK	36	102
YES BANK	0	0
TOTAL	**1523**	**2587**

DISTRICT	NO. OF RURAL BRANCHES	NO OF CAMPS CONDUCTED DURING THE QUARTER
BOKARO	76	173
CHATRA	43	50
DEOGHAR	69	88
DHANBAD	73	96
DUMKA	82	99
EAST SINGHBHUM	90	258
GARHWA	64	107
GIRIDIH	127	318
GODDA	72	115
GUMLA	52	42
HAZARIBAGH	90	129
JAMTARA	40	62
KHUNTI	30	62
KODERMA	31	68
LATEHAR	25	58
LOHARDAGA	24	42
PAKUR	38	85
PALAMU	81	116
RAMGARH	47	110
RANCHI	145	198
SAHEBGANJ	41	95
SERAIKELA-KHARSA	78	82
SIMDEGA	31	38
WEST-SINGHBHUM	74	96
TOTAL	**1523**	**2587**

Annexure II - PART C
Database on FLCs

SL NO	District	FLC Code*	Date of opening	Location (Metro, Urban, Semi-urban or rural)	Premises (Bank branch, LDM office, RSETI, Independent)	Address of FLC	Sponsor Bank	Whether Run by Trust or run directly by sponsor bank	Name(s) of FL Counsellor(s)	Contact No(s)	Email	FLC Helpline
1	DHANBAD	08201	03.01.2022	Urban	LDM Office	Combined Building,L.C.Road	BANK OF INDIA	Sponsor Bank	RAJENDRA KUMAR	9934113087	rajendra.dhn1961@gmail.com	9934113087
2	HAZARIBAGH	8401	07.09.2011	Semi Urban	LDM Office	ZONAL OFFICE HAZARIBAGH	BANK OF INDIA	SPONSER BANK	U.S.MISHRA	8969275778	flc.hazaribagh@bankofindia.co.in	
3	KODERMA	7301	07.09.2012	Rural			BANK OF INDIA	SPONSER BANK	SUDHIR SHARMA	9006555900	flc.koderma@bankofindia.co.in	
4	RAMGARH	297-01		Semi Urban	LDM Office	LDM OFFICE RAMGARH	BANK OF INDIA	SPONSER BANK	D.K.DAS	9431531401	flc.ramgarh@bankofindia.co.in	
5	GUMLA	4301	07.01.1991	Semi Urban	LDM Office Gumla	LDM Office palkot road gumla	BANK OF INDIA	SPONSER BANK	GAURI SHANKEAR SHAHI	9431545548		
6	KHUNTI	29801	06/03/2013	Semi Urban	LDM Office	Basundhra Complex, 2nd floor	BANK OF INDIA	SPONSER BANK	UTTAM KR CHAIL	9687598520	uttamchail21@gmail.com	9687598520
7	BOKARO	3501	01.04.2024	SEMI-URBAN	LDM OFFICE BOKARO	C/O LDMO, BOKARO	BANK OF INDIA	SPONSOR BANK	NASIRUDDIN ANSARY	6206651032	nasiruddin.ansaryboi@gmail.com	6206651032
8	CHATRA	6101	22.07202	SEMI-URBAN	LDM Office	ZONAL OFFICE HAZARIBAGH	BANK OF INDIA	SPONSER BANK	BIJU RAM	9113392295	flc.chatra@bankofindia.co.in	
9	GIRIDIH	5601	01.04.2024	Semi-Urban	Semi Urban	LDM Office	BANK OF INDIA	Sponsor Bank	PRABHAT KUMAR SINHA	9162348422	-	NO
10	SERAIKELA-KHARSAWAN	10601	06.06.2019	Semi-Urban	LDM Office	LDM office Seraikela	BANK OF INDIA	SPONSER BANK	**FLC Vacant, Recruitment process initiated**			
11	SIMDEGA	10801	08/01/2013	SEMI URBAN	LDMO	LDMO SIMDEGA	BANK OF INDIA	SPONSER BANK	BILKON BARA	9661277944		
12	EAST SINGHBHUM	03601	07.09.2011	Semi-Urban	Independent	FLCC,EAST SINGHBHUM,BDO C	BANK OF INDIA	SPONSER BANK	THAKUR SINGH	9934553499	ldm.eastsinghbhum@bankofindia.co.in	
13	LOHARDAGA	04401	09.07.2011	Urban	RSETI	Lohardaga	BANK OF INDIA	SPONSER BANK	CORNELIUS KERKETTA	7004369305		
14	RANCHI	08701	09.07.2011	Semi-Urban	Independent	BOI Kathitand Branch	BANK OF INDIA	SPONSER BANK	BHARAT LAL THAKUR	9110082041		
15	WEST-SINGHBHUM	08801	07.09.2011	Semi-Urban	Independent	LDM OFFICE,Chaibasa	BANK OF INDIA	SPONSER BANK	**FLC Vacant, Recruitment process initiated**			
16	PALAMU	8601	02.08.2021	Semi Urban	LDM Office	LDM Office, SBI, SPB, Church Ro	SBI	Trust	ABHAY KUMAR	9304683678	abhaykr59@gmail.com	9304683678
17	PAKUR	6901	26.04.2021	Semi Urban	LDM Office	LDM Office, Civil Court Campus, F	SBI	Trust	**VACANT**			
18	SAHIBGANJ	3901	26.04.2021	Semi Urban	LDM Office	LDM Office,SBI Main Branch ,Sah	SBI	Trust	**VACANT**			
19	DEOGHAR	4001	02.08.2021	Semi Urban	LDM Office	LDM Office, SBI Build,Sadhana B	SBI	Trust	NIREN KUMAR KARMAKAR	7321026638	nkkarmakar1@gmail.com	7321026638
20	GARHWA	3801	01.02.2023	Semi Urban	LDM Office	LDM Office, Chinia Road, Garhwa	SBI	Trust	NIRANJAN TIWARI	9546528700	niranjantiwary330@gmail.com	9546528700
21	LATEHAR	10401	02.01.2023	Semi Urban	LDM Office	LDM Office, Latehar	SBI	Trust	BINOD KUMAR	9304266460	binodkumar7505@gmail.com	9304266460
22	JAMTARA	10501	01.02.2022	Semi Urban	LDM Office	LDM office Jamtara	SBI	Trust	**VACANT**			
23	DUMKA	04101	20.07.2014	Semi-urban	LDM Office	Tawor Chowk, Rashikpur Road, I	INDIAN BANK	By Trust	SUDHIR KUMAR	7979750953	sudhirk356@gmail.com, lbodumka@gmail.com	06434-356624
24	GODDA	04201	20.07.12	Semi-urban	LDM office	Lead Bank Office, Godda,R.B.Co	INDIAN BANK	Run by Trust	**VACANT**			
25	BOKARO	03501	04.03.2014	Semi Urban	Bank Branch	JRGB, Jodhadih More Branch	Jharkhand Rajya Gramin Bank	Sponsor Bank	MR NIKHIL KUMAR	9162699371	882nikhilgupta@gmail.com	
26	CHATRA	06102	08.03.2014	Semi-Urban	Bank Branch	JRGB Chatra Branch	Jharkhand Rajya Gramin Bank	Sponsor Bank	MS RAKHI BALA SINHA	8873202863	rakhishinha@gmail.com, rakhishinha9634@gmail.com	
27	DHANBAD	08202	24.01.2014	Semi Urban	Bank Branch	JRGB, Dhaiya Branch	Jharkhand Rajya Gramin Bank	Sponsor Bank	MS LOVELY KUMARI PANDIT	6205287520	8789993451 lovelypandit54@gmail.com	
28	EAST SINGHBHUM	03602	19.02.2014	Rural	Bank Branch	JRGB, Bhilaipahari	Jharkhand Rajya Gramin Bank	Sponsor Bank	MS RASHMI NAMATA	6203503454	rashminamata123@gmail.com	
29	GIRIDIH	05602	22.02.2014	Semi Urban	Bank Branch	JRGB, Giridih	Jharkhand Rajya Gramin Bank	Sponsor Bank	MS SUCHITA VERMA	9304340932	suchitaverma3345@gmail.com	
30	GUMLA	04302	25.02.2014	Semi-Urban	Bank Branch	JRGB, Gumla	Jharkhand Rajya Gramin Bank	Sponsor bank	RINKY DEVI	9199492501	kumaririnki7242@gmail.com	
31	HAZARIBAGH	08402	18.01.2014	Semi-Urban	Bank Branch	JRGB Hazaribag Branch	Jharkhand Rajya Gramin Bank	Sponsor Bank	MS MANISHA PANDEY	9693260715	manishachoubey0715@gmail.com	
32	KHUNTI	29802	08.01.2014	Semi Urban	Bank Branch	JRGB,Khunti Branch	Jharkhand Rajya Gramin Bank	Sponsor Bank	MS BIRANI TUTI	8789539242	biranituti174@gmail.com	
33	KODERMA	07302	07.03.2014	Semi-Urban	Bank Branch	JRGB, Koderma Branch	Jharkhand Rajya Gramin Bank	Sponsor Bank	PARVATI KUMARI	9934857368	parvati.kod41@gmail.com	
34	LOHARDAGA	04402	24.02.2014	Semi-Urban	Bank Branch	JRGB, Lohardaga	Jharkhand Rajya Gramin Bank	Sponsor bank	MR ANIL KUMAR	9386250110	anilaarav8@gmail.com	
35	RAMGARH	29702	17.02.2014	Semi-Urban	Bank Branch	JRGB Ramgarh Branch	Jharkhand Rajya Gramin Bank	Sponsor Bank	MR. ARUN KUMAR	7903998204	arunsingh18386@gmail.com	
36	RANCHI	08702	14.09.2013	Rural	Bank Branch	JRGB,Lalgutwa Branch	Jharkhand Rajya Gramin Bank	Sponsor Bank	MR. KAMLESH NR. TIWARY	8709812854	kamleshnarayantiwary1234@gmail.com	
37	SARAIKELA	10602	04.02.2014	Rural	Bank Branch	JRGB, Seraikella	Jharkhand Rajya Gramin Bank	Sponsor Bank	MS KESHOWATI MAHATO	6207643164	8271311988 keshowati@gmail.com	
38	SIMDEGA	10802	26.02.2014	Semi-Urban	Bank Branch	JRGB, Simdega	Jharkhand Rajya Gramin Bank	Sponsor bank	MS SANDHYA KERKETTA	8130053480	sandhyakerketta58@gmail.com	
39	WEST-SINGHBHUM	08802	23.01.2014	Rural	Bank Branch	JRGB, Chaibasa	Jharkhand Rajya Gramin Bank	Sponsor Bank	MS. SUNITA SUNDI	9608463850	sunitasundi2017@gmail.com	
40	DEOGHAR	04002	13.09.2013	SEMI URBAN	Bank Branch	JRGB, Deoghar	Jharkhand Rajya Gramin Bank	Sponsor Bank	MS. BEENA KUMARI	7209589672	beenaflcdeo@gmail.com	
41	DUMKA	04102	26.11.2013	SEMI URBAN	Bank Branch	JRGB, Dumka	Jharkhand Rajya Gramin Bank	Sponsor Bank	MR BAPI SEN	7488047151	bapisen1920@gmail.com	
42	GARHWA	03802	18.09.2013	SEMI URBAN	Bank Branch	JRGB, Chinia More, Garhwa.	Jharkhand Rajya Gramin Bank	Sponsor Bank	MR RAJEEV KUMR DUBEY	7677182238	8709718003 rkdubey0003@gmail.com, dubeykumarrajeev007@gmail.com	
43	GODDA	04202	15.02.2014	SEMI URBAN	R.O Office Godda	JRGB, GULZARBAGH,GODDA	Jharkhand Rajya Gramin Bank	Sponsor Bank	MR. BISHWAJIT DUTTA	7488308201	biswajit826688@gmail.com	
44	JAMTARA	10502	20.12.2013	SEMI URBAN	Bank Branch	JRGB, Kyastphara More, Jamtara	Jharkhand Rajya Gramin Bank	Sponsor Bank	MR PRASHANT KUMAR	9934785403	kabul.prashant@gmail.com	
45	LATEHAR	10402	26.12.2013	SEMI URBAN	Bank Branch	JRGB, Latehar	Jharkhand Rajya Gramin Bank	Sponsor Bank	MS. MUNNI KUMARI	6206736498	manu.manukharwar.ragini@gmail.com	
46	PAKUR	06902	24.01.2014	SEMI URBAN	Bank Branch	JRGB Pakur Branch	Jharkhand Rajya Gramin Bank	Sponsor Bank	MR NAVEEN KUMAR THAKUR	7488081918	naveenchikku1991@gmail.com, naveensbg000@gmail.com	
47	PALAMOU	08602	26.11.2013	SEMI URBAN	R.O Office, DALTONGANJ	R.O III JRGB Church Road Dltong	Jharkhand Rajya Gramin Bank	Sponsor Bank	MR KAMLESH KR. MISHRA	9334430004	kamales.mishra@gmail.com	
48	SAHEBGANJ	03902	06.01.2014	SEMI URBAN	Bank Branch	JRGB.Sahibganj	Jharkhand Rajya Gramin Bank	Sponsor Bank	MS. ARADHANA KUMARI	9905114172	aradhana816129@gmail.com	

कार्यसूची सं	11
बैठक संख्या	88

एसएलबीसी के विभिन्न उप समितियों के कामकाज

पहले के एसएलबीसी की बैठकों में लिए गए निर्णय के संदर्भ में, एसएलबीसी के निम्नलिखित उप-समितियां कार्य कर रही हैं। उप-समितियों से संबंधित जानकारी नीचे दी गई है:

एस.एल.बी.सी की उप समितियां

Sl No	उप समिति के नाम	उप समिति के पदधारी	उप समिति के अन्य सदस्य	संदर्भ	पिछली बैठक की तिथि
1.	कृषि तथा संबद्ध उप समिति	Department of Agriculture, Animal Husbandry GoJ (Chairman), NABARD (Co-Chair & Convener)	RBI,SLBC, BOI, SBI,PNB, BOB, Canara Bank, Indian Bank, JRGB, JSCB, Birsa Agriculture University, JHASCOLAMPH, Ram Krishna Mission, Divyayan and other' Members from Agri Depart ment, Gov. Director Horticulture, Fisheries etc.	1)कृषि तथा संबद्ध गतिविधियां, (केसीसी सहित) 2)नई परियोजना/ स्कीम (कृषि) 3) कृषि ऋण देने के लिए क्षमता का विकास	09 अगस्त 2024
2.	निर्यात संवर्धन	Principal Secretary, IFPI. Govt. of Jharkhand (Chairman), SLBC (Co Chair and Convener)	BOI, RBI, NABARD, SBI, PNB, Canara Bank, Union Bank, Axis Bank, JRGB, UCO Bank, BOB, Indian, IPPB, Utkarsh Bank.	1) निर्यात क्रेडिट के तहत ऋण देने की प्रगति की समीक्षा 2)हस्तकला /कृषि के निर्यात में सुधार के लिए सुझाव 3) निर्यात संवर्धन के लिए सक्षम कारकों का प्रोत्साहन	08 अगस्त 2024
3.	सुरक्षा	Chief Secretary/ Secretary (Home)(Chairman),ADG, CID (Co-Chair),	State Bank of India(Convener), SLBC,BOI , PNB, Canara Bank,JRGB,Central Bank of India, BOB, Union, Indian, IPPB, Utkarsh	1) बैंक के ट्रेजरी की सुरक्षा से संबंधित विभिन्न मुद्दों पर चर्चा 2) राज्य की कानून एवं व्यवस्था की स्थिति के बारे में चर्चा / नक्सल क्षेत्र में विशेष रूप से चर्चा 3) बैंक डकैती के मामलों में अंतिम रिपोर्ट 4) बैंक शाखाओं /करेंसी चेस्ट में पुलिस बल की तैनाती	23 जुलाई 2024
4.	सीडी अनुपात और एसीपी उप-समिति	Principal Secretary, IFPI. Govt. of Jharkhand (Chairman), SLBC (Co Chair and Convener)	BOI, RBI, NABARD, SBI, PNB, Canara Bank, Union Bank, Axis Bank, JRGB, UCO Bank, BOB, Indian, IPPB, Utkarsh Bank.	1) एसीपी की निगरानी उपलब्धि एवं अनुमानित सीडी अनुपात 2)खराब प्रदर्शन करने वाले जिलों के लिए विशेष रणनीति 3) एसीपी के तहत ऋण देने में वृद्धि के लिए कारकों को सक्षम करने का विकास	08 अगस्त 2024

5.	एसएलबीसी परिचालन समिति	Principal Secretary, IFPI. Govt. of Jharkhand (Chairman), SLBC (Co Chair and Convener),	1 Principal Secretary, IFPI. Govt. of Jharkhand (Chairman), SLBC (Co Chair and Convener), BOI, RBI, NABARD, SBI, PNB, Canara Bank, Union Bank, Axis Bank, JRGB, UCO Bank, BOB, Indian, IPPB, Utkarsh Bank.	1) नवीनतम स्थिति और सरकार /बैंकों के पास लंबित मुद्दें 2) एसएलबीसी कामकाज में सुधार (बैंक / सरकार)	08 अगस्त 2024
6.	विधानमंडल और अन्य मुद्दे पर उप समिति	Principal Secretary, IFPI. Govt. of Jharkhand (Chairman), SLBC (Co Chair and Convener),	Principal Secretary, IFPI. Govt. of Jharkhand(Chairman), SLBC (Co Chair and Convener), BOI, RBI, NABARD, SBI, PNB, Canara Bank, Union Bank, Axis Bank, JRGB, UCO Bank, BOB, Indian, IPPB, Utkarsh Bank.	विधानमंडल से संबंधित मुद्दों पर, राज्य में ऋण के माध्यम से विकास के लिए संशोधन और अन्य गतिविधियों के लिए राज्य सरकार एवं बैंकों से चर्चा	08 अगस्त 2024
7.	एमएसएमई और सरकार प्रायोजित योजनाओं पर उप-समिति	Secretary, Industries, Govt. of Jharkhand (Chairperson and Convener), Secretary, IFPI, Govt. of Jharkhand (Co-Chair),	Secretary, Industries, Govt. of Jharkhand (Chairperson and Convener), Secretary, IFPI, Govt. of Jharkhand (Co-Chair), Reserve Bank of India, KVIC, Bank of India,State Bank of India,Union Bank of India,Punjab National Bank,Canara Bank,Central Bank of India,ICICI Bank,Axis Bank,Indian Bank, Bank of Baroda.	सरकार के तहत प्रायोजित योजनाओं में एमएसएमई वित्तपोषण और वित्तपोषण से संबंधित सभी मुद्दे,	08 अगस्त 2024
8	आवास वित्त पर उप-समिति	Secretary, Urban Development & Housing Department (Chairperson), SBI (Co Chair and Convener),	Secretary, Urban Development & Housing Department (Chairperson), SBI (Co Chair and Convener),SLBC,BOI, JRGB, Axis Bank, Indian, PNB, Canara Bank, BOB, Union Bank, Secretary, Planning cum Finance Department (Co-Chair), Director, Directorates of Municipal Administration, Regional Representative, National Housing Bank.	आवास वित्त पोषण से संबंधित सभी मुद्दें (शहरी एवं ग्रामीण क्षेत्र)	तिथि तय नही हुई है।
9	SHG-Bank Linkage एवं राष्ट्रीय ग्रामीण आजीविका मिशन पर उप-समिति	Secretary, Rural Development, GoJ – (Chairperson), SLBC(Co-Chair) NABARD,JSLPS(Convener),	Secretary, Rural Development, GoJ – (Chairperson), SLBC(Co-Chair)NABARD,JSLPS(Convener), Reserve Bank of India, IF & PI, Govt. of Jharkhand, ,NABARD, SLBC, All Banks	आजीविका संवर्धन रणनीतियों पर राज्य स्तर समर्थन- झारखंड	12 अगस्त 2024
10	RSETIs पर उप-समिति	Secretary, Rural Development Department, Govt. of Jharkhand-(Chairperson),SLBC (Co-Chair) Reserve Bank of India,JSLPS (Convener)	Secretary, Rural Development Department, Govt. of Jharkhand-(Chairperson),SLBC (Co-Chair) Reserve Bank of India,JSLPS (Convener) IF & PI, Govt. of Jharkhand, ,NABARD,SLBC,Bank of India,State Bank of India,Punjab National Bank,Canara Bank, All Directors of RSETI	RSETI में प्रशिक्षण एवं उसके उपरांत बैंकों से Credit Linkage से सम्बन्धित मुद्दे	12 अगस्त 2024

11	NPA पर उप समिति	Principal Secretary, IFPI. Govt. of Jharkhand (Chairman), SLBC (Co-Chair & Convener)	Principal Secretary, IFPI. Govt. of Jharkhand (Chairman), SLBC (Co-Chair & Convener), Reserve Bank of India, State Bank of India,Bank of India, JRGB, BOB, Union Bank, Canara Bank, PNB, Indian Bank, ICICI Bank, Utkarsh	राज्य में NPA एवं recovery की स्थिति; DRT, Certificate एवं SARFAESI cases	08 अगस्त 2024
12	Sub Committee on Opening of Banking Outlets	Principal Secretary, IFPI. Govt. of Jharkhand (Chairman), SLBC (Co-Chair & Convener)	Principal Secretary, IFPI. Govt. of Jharkhand (Chairman), SLBC (Co-Chair & Convener) Reserve Bank of India, State Bank of India,Bank of India, JRGB, BOB, Union Bank, Canara Bank, PNB, Indian Bank, ICICI Bank, Utkarsh	Uncovered Areas को Cover करने के लिए DFS तथा RBI द्वारा लगातार निर्देश दिए जा रहे है। इस कार्य में तीव्रता लाने के लिए	09 अगस्त 2024
13	SLBC Sub-Committee meeting on Financial Inclusion & Digital Payment System	Secreatory,Institutional Finance,GOJ Convenor-SLBC	i)Reserve Bank of India ii) SLBC iii)NABARD iv) Institutional Finance, GoJ v) Department of Information Technology, Government of Jharkhand vi) Jharkhand State Livelihood Promotion Society vii) National Payment Corporation of India viii)Swadhaar Fin Access ix) State Heads of Public Sector Banks- a) State Bank of India b) Bank of India c) Bank of Baroda d) Canara Bank e)Indian Bank f) Punjab National Bank g) Union Bank of India x) State Head of Regional Rural Bank- Jharkhand Rajya Gramin Bank xi) State Head of Private Bank- a) Axis Bank b) Bandhan Bank c) HDFC Bank xii) State Head of Small Finance Bank- a) Jana Small Finanace b) Utkarsh Small Finance Bank c) Ujjivan Small Finance Bank d) ESAF Small Finance Bank xiii) State Head of Payment Banks-a)IPPB b) Airtel Payment Bank c) Paytm Payment Bank xiv) LDMs- All 24 Districts	दिनांक 26 मार्च 2021 को आयोजित विशेष एसएलबीसी की बैठक मे उप गवर्नर, भारतीय रिजर्व बैंक द्वारा वित्तीय समावेशन की मासिक बैठक आयोजित कर विभिन्न पहलुओ पर परिचर्चा करने की बात कही। इस संबंध मे जून माह की बैठक आयोजित की जा चुकी है।	09 अगस्त 2024

कार्यसूची सं.	12
बैठक सं.	88

विविध कार्यसूची

1. मानव संसाधन विकास मंत्रालय, भारत सरकार के पत्रांक 17-10/2018-CSIS दिनांक 10.01.2019 के आदेश के आलोक में राज्य के मुख्य सचिव के निर्देशानुसार SLBC द्वारा सभी बैंको से विद्या लक्ष्मी पोर्टल पर लंबित शिक्षा ऋण आवेदनों की जानकारी मांगी गयी थी। अद्यतन जानकारी के अनुसार राज्य में 1628 आवेदन लंबित है। सर्वाधिक आवेदन 958 स्टेट बैंक ऑफ इंडिया के पास लंबित है । इससे विदित होता है कि इस दिशा में बैंको द्वारा पूर्ण रूप से प्रयास नहीं किए जा रहे हैं। साथ ही बैंकों द्वारा वापिस किए गए आवेदनों की संख्या मे वृद्धि होना चिंता का विषय है, सभी बैंकों को इस दिशा मे आवश्यक ध्यान देने चाहिए।

No. of Applications Received through Vidhya Laxmi portal	No of Applications Sanctioned	No of A/c's where subsidy claimed	No of Applications Rejected	No of Applications pending at Branches
31,139	19,127	5,032	10,071	1628

(विस्तृत रिपोर्ट पेज संख्या 114 मे संलग्न है।)

(Action: सभी बैंक)

2. डिजिटल ज़िले की प्रगति- पूर्वी सिंहभूम एवं रांची जिला के सभी योग्य बचत एवं व्यवसाय खातो को दिनांक 31 अगस्त 2023 तक कम से कम एक डिजिटल उत्पाद से सक्रिय किया जा चुका है। 100 % डिजिटल प्रक्रिया सक्रिय करने की कवायद इन 2 जिलो मे पूरी की जा चुकी है । भारतीय रिज़र्व बैंक के केंद्रीय कार्यालय से ईमेल मे दिये पत्राचार के आदेशानुसार झारखंड राज्य के शेष सभी 22 जिलों को 31 मार्च 2024 तक कम से कम एक डिजिटल उत्पाद के साथ डिजिटल किया जाना है। तदुपरान्त संबंधित जिलों के सभी अग्रणी जिला प्रबंधकों को डिजिटलीकरण अभियान के लिए नोडल अधिकारी के रूप में नामित किया गया है । सभी बैंको से अपेक्षित है की, दिये गए निर्धारित समय तक लक्षय की प्राप्ति करे ।

(विस्तृत रिपोर्ट पेज संख्या 115 एवं 116 मे संलग्न है।)

Action: सभी एवं एलडीएम

3. District Level Implementation Committees (DLIC) under Targeted Financial Inclusion Intervention Programme (TFIIP) in Aspirational Districts: भारत सरकार , वित्त मंत्रालय , वित्तीय सेवाएँ विभाग के पत्रांक संख्या F. No. 6/4/2021-FI(C-3004796681), दिनांक 10.02.2021 के द्वारा देश के 112 जिलों में वित्तीय समावेशन के विभिन्न योजनाओं को बैंकों के माध्यम से सरकार द्वारा निर्धारित मुख्य निष्पादन संकेतक (Key Performance Indicators) के लक्ष्य को प्राप्त करना है। इस योजना में झारखण्ड राज्य के उन्नीस जिले को शामिल किया गया है। अद्यतन जानकारी (31.03.2024) के अनुसार मुख्य निष्पादन संकेतक (Key Performance Indicators) की प्रगति प्रतिवेदन नीचे दर्शाये गए हैं:-

STATUS OF KEY PERFORMANCE INDICATORS FOR 19 ASPIRATIONAL DISTRICT IN JHARKHAND UNDER TFIIP - 30.06.2024											
SL. NO.	NAME OF LEAD BANK	BENCHMARK FOR ASPIRATIONAL DISTRICT		CASA ACCOUNT PER LAKH POPULATION		PMJJBY ENROLLMENT PER LAKH POPULATION		PMSBY ENROLLMENT PER LAKH POPULATION		APY ENROLLMENT PER LAKH POPULATION	
		TARGET		129755		9772		30303		2886	
		DISTRICT	POPULATION (IN LAKH)	ACHIEVEMENT	% ACHIEV	PMJJBY ENROLMENTS	% ACHIEV	PMSBY ENROLMENTS	% ACHIEV	APY ENROLMENTS	% ACHIEV
1	BANK OF INDIA	BOKARO	20.62	116,359	90%	14,466	148%	34,087	112%	4,832	167%
2		CHATRA	10.43	110,922	85%	21,181	217%	37,410	123%	6,139	213%
3		EAST SINGHBHUM	22.94	139,033	107%	15,732	161%	36,031	119%	5,700	197%
4		GIRIDIH	24.45	116,097	89%	16,261	166%	30,830	102%	5,535	192%
5		GUMLA	10.25	99,379	77%	17,279	177%	35,653	118%	6,161	213%
6		HAZARIBAGH	17.34	139,847	108%	20,600	211%	42,935	142%	6,770	235%
7		KHUNTI	5.32	97,358	75%	14,044	144%	29,245	97%	5,842	202%
8		LOHARDAGA	4.62	136,579	105%	18,831	193%	40,023	132%	7,034	244%
9		RAMGARH	9.49	124,069	96%	16,286	167%	39,834	131%	4,712	163%
10		RANCHI	29.14	167,032	129%	18,762	192%	41,144	136%	7,496	260%
11		SIMDEGA	6.00	109,124	84%	17,856	183%	36,883	122%	4,926	171%
12		WEST SINGHBHUM	15.02	113,580	88%	16,809	172%	32,681	108%	5,453	189%
		TOTAL	175.64	122,448	94%	17,342	177%	36,396	120%	5,883	204%
13	INDIAN BANK	DUMKA	13.21	121,146	93%	22,657	232%	48,853	161%	7,089	246%
14		GODDA	13.14	118,205	91%	20,083	206%	46,726	154%	7,958	276%
		TOTAL	26.35	119,676	92%	21,370	219%	47,790	158%	7,524	261%
15	STATE BANK OF INDIA	GARHWA	13.23	120,488	93%	14,514	149%	28,719	95%	4,568	158%
16		LATEHAR	7.27	129,139	100%	19,402	199%	38,874	128%	6,497	225%
17		PAKUR	9.00	116,706	90%	19,859	203%	44,275	146%	9,934	344%
18		PALAMAU	19.40	136,082	105%	16,785	172%	35,003	116%	4,817	167%
19		SAHIBGANJ	11.51	122,969	95%	21,203	217%	43,239	143%	8,186	284%
		TOTAL	60.41	125,077	96%	18,352	188%	38,022	125%	6,800	236%
		GRAND TOTAL	262.39	127,199	98%	17,834	182%	37,770	125%	6,218	215%

4. मॉडल लैंड लीज़िंग एक्ट, 2016 को झारखंड मे लागू करना- भारतीय रिजर्व बैंक के द्वारा मॉडल लैंड लीज़िंग एक्ट, 2016 को झारखंड मे लागू करने हेतु राज्य सरकार को सूचित किया गया। लैंड लीज़िंग एक्ट की प्रमुख विशेषताए निम्न हैं-

- कृषि दक्षता, इक्विटी और बिजली में कमी को बढ़ावा देने के लिए भूमि पट्टे को वैध बनाना। यह कृषि में बहुत आवश्यक उत्पादकता सुधार के साथ-साथ लोगों की व्यावसायिक गतिशीलता और तेजी से ग्रामीण परिवर्तन में भी मदद करेगा।
- भूमि सुधार के लिए यह बहुत महत्वपूर्ण कदम है जिसके माध्यम से जमींदारों के साथ-साथ पट्टा धारक की जरूरतों का भी ध्यान रखा गया है।
- इस अधिनियम के माध्यम से, जमींदार कानूनी रूप से कृषि और संबद्ध गतिविधियों के लिए आपसी सहमति से भूमि को पट्टे पर दे सकता है। इस अधिनियम में इस बात का ध्यान रखा गया है कि किसी भी परिस्थिति में भूमि पर पट्टाधारकों का दावा मान्य नहीं होगा।
- पट्टाधारक संस्थागत ऋण, बीमा और आपदा राहत प्राप्त कर सकता है ताकि वह कृषि में अधिक से अधिक निवेश कर सके।
- कुछ राज्यों के कानूनों के अनुसार, किरायेदारी की समाप्ति के बाद भी भूमि के किसी भी न्यूनतम क्षेत्र को किरायेदार के पास छोड़े जाने की आवश्यकता के बिना, सहमति लीज अवधि के बाद भूमि को स्वचालित रूप से फिर से शुरू करने की अनुमति दें।
- काश्तकारों को भूमि सुधार में निवेश करने के लिए प्रोत्साहित करना और उन्हें किरायेदारी की समाप्ति के समय निवेश के अप्रयुक्त मूल्य को वापस पाने का अधिकार देना।
- जमींदार और पट्टाधारक के बीच विवाद को सुलझाने के लिए सिविल कोर्ट में "विशेष भूमि न्यायाधिकरण" का प्रावधान किया गया है।

अन्य राज्यों की भांति झारखंड मे भी इस विषय पर राज्य सरकार को उपयुक्त कदम उठाने चाहिए।

5. **Svamitva योजना:** माननीय प्रधान मंत्री के आह्वाहन पर ग्रामीण क्षेत्रों में बसे हुए भूमि के सीमांकन को सक्षम करने के उद्देश्य से पूरे भारत वर्ष मे स्वामित्व योजना की शुरूवात की गयी ।वित्तीय सेवाए विभाग द्वारा दिनांक 01 नवम्बर 2021 को प्रेषित पत्र के आलोक मे बताया गया कि राज्य स्तरीय बैंकर्स समिति को राज्य के साथ समन्वय स्थापित कर ग्रामीण क्षेत्रों में आवासीय संपत्ति को वित्तीय संपत्ति के रूप में उपयोग कर वित्तीय स्थिरता लानी है। ग्रामीण आबादी में आवासीय संपत्तियों को संपार्श्विक के रूप में लाभ उठाकर आर्थिक क्षमता को अनलॉक करने उद्देश्य से पंचायती राज मंत्रालय ने कई सुझाव दिए हैं, बैंकों को एसएलबीसी की बैठक में

इस विषय पर परिचर्चा करनी चाहिए।इस संबंध मे राज्य सरकार के राजस्व,निबंधन एवं भूमि सुधार विभाग द्वारा दिनांक 16.12.2021 को एसएलबीसी के साथ बैठक कर उक्त योजना के अंतर्गत प्रॉपर्टि कार्ड से संबन्धित विषय पर परिचर्चा की गयी ।
बैठक मे निम्न विंदुवों पर परिचर्चा की गयी-

1. स्वामित्व योजना के तहत वितरित किए जाने वाले Property Card Format की वैधता।
2. झारखंड राज्य मे लागू CNT Act, SPT Act एवं अन्य के अंतर्गत Property Card की कानूनी वैधता।
3. Property Card के आधार पर बैंको से ऋण लेने मे एसएलबीसी की सहमति।
4. Bihar Tenant Holding (Maintainance of Record) Rule-1976 के नियम संख्या-37 के आलोक मे खाता पुस्तिका का विवरण।

हालाँकि यह योजना झारखंड राज्य मे क्रियान्वयन हेतु लंबित है एवं झारखंड सरकार द्वारा दिनांक 11.03.2022 को विधानसभा स्पष्टीकरण दिया गया कि वर्तमान मे यह योजना होल्ड है ।

6. **PMFME Scheme {प्रधानमंत्री सूक्ष्म खाद्य उद्योग उन्नयन योजना (पीएमएफएमई) }-** आत्मनिर्भर भारत अभियान के अंतर्गत **पीएमएफएमई** योजना की शुरूवात की गई, प्रधानमंत्री सूक्ष्म खाद्य उद्योग उन्नयन योजना (पीएमएफएमई) एक केंद्र प्रायोजित योजना है जिसका उद्देश्य खाद्य प्रसंस्करण उद्योग के असंगठित खंड में मौजूदा व्यक्तिगत सूक्ष्म उद्यमों की प्रतिस्पर्धात्मकता को बढ़ाना, क्षेत्र के औपचारिकता को बढ़ावा देना और किसान उत्पादक संगठनों, स्वयं सहायता समूहों और उत्पादकों को उनकी पूरी मूल्य श्रृंखला के साथ सहकारी समितियों को सहायता प्रदान करना है। वर्ष 2020-21 से 2024-25 तक पांच वर्षों की अवधि में 10,000 करोड़ रुपये के परिव्यय के साथ इस योजना में मौजूदा सूक्ष्म खाद्य प्रसंस्करण उद्यमों के उन्नयन के लिए वित्तीय, तकनीकी और व्यावसायिक सहायता प्रदान करने के लिए 2,00,000 सूक्ष्म खाद्य प्रसंस्करण इकाइयों को सीधे सहायता देने की परिकल्पना की गई है।
वर्तमान मे राज्य की उपलब्धि नगण्य है। इस संबंध मे खाद्य प्रसंस्करण मंत्रालय द्वारा निम्न जानकारियाँ प्रदान की गयी हैं साथ ही कुछ महत्वपूर्ण सुझाव दिये गए हैं।

क) योजना के दिशा-निर्देशों को दोहराते हुए जमीनी स्तर पर सुग्राहीकरण करना क्योंकि शाखा स्तर के बैंकर योजना के बारे में पूरी तरह से अवगत नहीं हैं।
ख) बड़ी संख्या में शाखाएं कई दिनों से पोर्टल में लॉग इन भी नहीं कर रही हैं, जिससे प्रसंस्करण में देरी हो रही है। महत्वपूर्ण आवेदन 02 महीने से अधिक समय से लंबित है।
ग) शाखाएं यह दलील देती हैं कि यदि आवेदक ने पहले किसी अन्य सब्सिडी लिंक्ड योजना के तहत ऋण प्राप्त किया है तो यह योजना लागू नहीं होगी। -योजना नई और परस्पर अनन्य है। एक लाभार्थी सब्सिडी के लिए पात्र है, भले ही उसने नए उद्यमों के लिए सरकार की विभिन्न सब्सिडी लिंक्ड योजनाओं (खाद्य प्रसंस्करण के अलावा) के तहत सब्सिडी का लाभ उठाया हो। मौजूदा उद्यमों के लिए जब परियोजना चालू है और खाता चल रहा है, विस्तार के लिए नया ऋण दिया जा सकता है।
घ) शाखा स्तर का कहना है कि योजना बैंक द्वारा अनुमोदित नहीं है-सार्वजनिक क्षेत्र के सभी बैंकों ने योजना दिशानिर्देश जारी करने की पुष्टि की है औरमंत्रालय ने वित्तपोषण के लिए समझौता ज्ञापन में प्रवेश किया है।
ङ) आवेदन शाखा के सेवा क्षेत्र से बाहर है-आरबीआई के दिशानिर्देशों के अनुसार, कोई सर्विस एरिया का दृष्टिकोण नहीं है क्योंकि यह लंबे समय से दूर है। हालांकि, बैंक प्रबंधनीय दूरी-अधिकतम 10-15 किमी के भीतर आवेदनों पर विचार कर सकते हैं।
च) कभी-कभी, आवश्यकता आधारित कार्यशील पूंजी सीमाओं पर विचार नहीं किया जाता है।
छ) नई इकाइयों से भी, शाखाएं अनंतिम बैलेंस शीट, प्रदूषण नियंत्रण प्रमाणपत्र, अग्निशमन विभाग की मंजूरी और एफएसएसएआई संख्या पूछ रही हैं। (ये कार्यान्वयन चरण में आवश्यक हैं)
ज) छोटे हितग्राहियों से भी स्वीकृत साइट प्लान।
झ) बैंक संतोषजनक सिबिल स्कोर स्वीकार करने के लिए दिशानिर्देश जारी कर सकते हैं- 650 से ऊपर हो सकता है
ञ) किसान क्रेडिट कार्ड प्राप्त करने वाले किसानों को PMFME योजना के तहत ऋण लेने से पहले खाता बंद करने के लिए कहा जा रहा है। PMFME परियोजना किसान के बहुत छोटे क्षेत्र में स्थापित है। खेती और प्रसंस्करण अलग-अलग व्यवसाय हैं, ये साथ-साथ जारी रह सकते हैं।
ट) पीएमएफएमई योजना के तहत प्रगति बीएलबीसी / डीएलसीसी / एसएलबीसी बैठकों में एक महत्वपूर्ण एजेंडा आइटम होना चाहिए और समय-समय पर समीक्षा की जानी चाहिए, विशेष रूप से ज्यादा समय से लंबित और अस्वीकृति के कारण।

6. **PM VISHWAKARMA Scheme {प्रधानमंत्री विश्वकर्मा योजना}** – प्रधानमंत्री विश्वकर्मा योजना, 17 सितंबर, 2023 को प्रधानमंत्री के द्वारा शुरू की गई है। एक केंद्र प्रायोजित योजना है जिसका उद्देश्य अपने हाथों और उपकरणों से काम करने वाले कारीगरों और शिल्पकारों को शुरू से अंत तक सहायता प्रदान करना है। इस योजना में 18 व्यवसायों में लगे कारीगरों और शिल्पकारों को शामिल किया गया है, जैसे
(i) बढ़ई (सुथार/बधाई); (ii) नाव निर्माता; (iii) कवचधारी; (iv) लोहार (लोहार); (v) हथौड़ा और टूल किट निर्माता; (vi) ताला बनाने वाला; (vii) गोल्डस्मिथ (सोनार); (viii) कुम्हार (कुम्हार); (ix) मूर्तिकार (मूर्तिकार, पत्थर तराशने वाला), पत्थर तोड़ने वाला; (x) मोची (चार्मकार)/जूता कारीगर/जूते कारीगर; (xi) मेसन (राजमिस्त्री); (xii) टोकरी/चटाई/झाड़ू निर्माता/कॉयर बुनकर; (xiii) गुड़िया और खिलौना निर्माता (पारंपरिक); (xiv) नाई (नाई); (xv) माला बनाने वाला (मालाकार); (xvi) धोबी (धोबी); (xvii) दर्जी (दारज़ी); और (xviii) मछली पकड़ने का जाल निर्माता।

यह योजना कारीगरों और शिल्पकारों को निम्नलिखित लाभ प्रदान करने की परिकल्पना करती है:

- कौशल उन्नयन: 5-7 दिनों का बुनियादी प्रशिक्षण और 15 दिनों या उससे अधिक का उन्नत प्रशिक्षण एवं प्रशिक्षण के दौरान 500 रुपये प्रतिदिन का वृत्तिका।
- टूलकिट प्रोत्साहन: बुनियादी कौशल प्रशिक्षण की शुरुआत में ई-वाउचर के रूप में 15,000 रुपये तक का टूलकिट प्रोत्साहन।
- ऋण सहायता: 5% निर्धारित रियायती ब्याज दर पर क्रमशः 18 महीने और 30 महीने की अवधि के साथ 1 लाख रुपये और 2 लाख रुपये की दो किश्तों में 3 लाख रुपये तक के संपार्श्विक मुक्त 'उद्यम विकास ऋण'। जिन लाभार्थियों ने बुनियादी प्रशिक्षण पूरा कर लिया है, वे 1 लाख रुपये तक की क्रेडिट सहायता की पहली किश्त का लाभ उठाने के पात्र होंगे। दूसरी ऋण किश्त उन लाभार्थियों के लिए उपलब्ध होगी जिन्होंने पहली किश्त का लाभ उठाया है और एक मानक ऋण खाता बनाए रखा है और अपने व्यवसाय में डिजिटल लेनदेन को अपनाया है या उन्नत प्रशिक्षण प्राप्त किया है।
- डिजिटल लेनदेन के लिए प्रोत्साहन: प्रत्येक डिजिटल भुगतान या रसीद के लिए प्रति डिजिटल लेनदेन 1 रुपये की राशि, अधिकतम 100 लेनदेन मासिक तक लाभार्थी के खाते में जमा की जाएगी।
- विपणन समर्थन: कारीगरों और शिल्पकारों को गुणवत्ता प्रमाणन, ब्रांडिंग, GEM जैसे ई-कॉमर्स प्लेटफार्मों पर ऑनबोर्डिंग, विज्ञापन, प्रचार और मूल्य श्रृंखला से जुड़ाव में सुधार के लिए अन्य विपणन सहायता प्रदान की जाएगी।
  लाभार्थियों का नामांकन पीएम विश्वकर्मा पोर्टल पर आधार-आधारित बायोमेट्रिक प्रमाणीकरण के साथ सामान्य सेवा केंद्रों के माध्यम से किया जाएगा। लाभार्थियों के नामांकन के बाद तीन-चरणीय सत्यापन किया जाएगा जिसमें
  (i) ग्राम पंचायत/यूएलबी स्तर पर सत्यापन, (ii) जिला कार्यान्वयन समिति द्वारा जांच और सिफारिश (iii) स्क्रीनिंग समिति द्वारा अनुमोदन शामिल होगा।

STATE LEVEL BANKERS' COMMITTEE, JHARKHAND
CONVENOR: BANK OF INDIA

District wise Status of Education Loan Applications in Vidya Lakshmi Portal, report as on 30.06.2024 (Since inception of the scheme)

Amt in Lakhs

Sl. No.	Name of Banks	No. of Applications received through Vidya Lakshmi Portal	No. of Applications Sanctioned	Sanctioned Amount (Amt. in Lac)	Subsidy Claimed		Subsidy Received		No. of applications rejected	No. of Applications pending at branches
					No. of Accounts	Amount (Amt. in Lac)	No. of Accounts	Amount (Amt. in Lac)		
1	STATE BANK OF INDIA	13784	4751	26889.00	0	0.00	0	0.00	8075	958
2	BANK OF INDIA	5850	5335	19361.84	1939	753.00	330	59.73	362	271
3	INDIAN BANK	1099	629	4216.00	464	391.00	384	245.00	386	9
4	CENTRAL BANK OF INDIA	80	38	58.96	0	0.00	0	0.00	8	34
5	PUNJAB NATIONAL BANK	2138	1862	8982.00	1792	1792.00	1765	1765.00	276	0
6	CANARA BANK	476	269	2611.00	0	0.00	0	0.00	20	188
7	UNION BANK OF INDIA	3145	3145	25134.00	399	2908.00	0	0.00	0	0
8	UCO BANK	1823	1394	5414.00	412	225.00	0	0.00	387	42
9	BANK OF BARODA	1370	1090	6888.59	0	0.00	0	0.00	0	0
10	INDIAN OVERSEAS BANK	67	44	135.00	23	39.00	0	0.00	20	0
11	PUNJAB & SIND BANK	0	0	0.00	0	0.00	0	0.00	0	0
12	BANK OF MAHARASTRA	314	182	1160.00	3	10.00	0	0.00	91	41
13	IDBI BANK	441	367	1939.00	0	0.00	0	0.00	0	0
14	IDFC FIRST BANK	0	0	0.00	0	0.00	0	0.00	0	0
15	FEDERAL BANK	0	0	0.00	0	0.00	0	0.00	0	0
16	HDFC BANK	298	0	0.00	0	0.00	0	0.00	298	0
17	ICICI BANK	232	0	0.00	0	0.00	0	0.00	147	85
18	KARNATAKA BANK	5	5	22.00	0	0.00	0	0.00	0	0
19	AXIS BANK	0	0	0.00	0	0.00	0	0.00	0	0
20	INDUSIND BANK	0	0	0.00	0	0.00	0	0.00	0	0
21	JAMMU & KASHMIR BANK	16	15	90.00	0	0.00	0	0.00	1	0
22	YES BANK	0	0	0.00	0	0.00	0	0.00	0	0
23	KOTAK MAHINDRA BANK	0	0	0.00	0	0.00	0	0.00	0	0
24	SOUTH INDIAN BANK	0	0	0.00	0	0.00	0	0.00	0	0
25	DBS BANK	0	0	0.00	0	0.00	0	0.00	0	0
26	KARUR VYSYA BANK	1	1	4	0	0.00	0	0.00	0	0
27	BANDHAN BANK	0	0	0	0	0.00	0	0.00	0	0
28	JHARKHAND RAJYA GRAMIN BANK	0	0	0.00	0	0.00	0	0.00	0	0
29	DHANBAD CENTRAL COOPERATIVE BANK	0	0	0.00	0	0.00	0	0.00	0	0
30	JHARKHAND STATE COOPERATIVE BANK	0	0	0.00	0	0.00	0	0.00	0	0
31	ESAF BANK	0	0	0.00	0	0.00	0	0.00	0	0
32	UJJIVAN SMALL FINANCE BANK	0	0	0.00	0	0.00	0	0.00	0	0
33	UTAKARSH SMALL FINANCE BANK	0	0	0.00	0	0.00	0	0.00	0	0
34	JANA SMALL FINANCE BANK	0	0	0.00	0	0.00	0	0.00	0	0
TOTAL		**31139**	**19127**	**102905**	**5032**	**6118**	**2479**	**2070**	**10071**	**1628**

SOURCE: BANKS

Review Format - Annex II (JUNE 2024)

Sl No	Name of Bank	Digital coverage for Savings Accounts										Digital coverage for Businesses (Current Accounts)						No. of Operative Current/ Business Accounts ineligible for digital coverage as per bank's Board approved policies
		Eligible Operative Savings Accounts		Coverage with at least one of the digital modes of payment (Debit/ RuPay cards, Internet banking, Mobile banking, UPI, USSD, AEPS)								No. of Operative SB Accounts ineligible for digital coverage as per bank's Board approved policies	Total No. of Eligible Operative Current/ Business Accounts	Eligible Operative Current/ Business Accounts covered with at least one of facilities - Net Banking/ POS/ QR/ Mobile Banking				
		No. of Accounts	Of which, no. of women accounts	Total No. of Accounts covered	% coverage June 24	% coverage Apr-24	Growth/ Decline	Out of total no. of women accounts (G6), no of women accounts covered	% coverage for women accounts June 24	% coverage Apr-24	Growth/ Decline			No. of accounts covered	% coverage June-24	% coverage Apr-24	Growth /Decline	
1	BANK OF INDIA	6018731	2924366	5845724	97.13%	97.03%	▲ 0.10%	2859153	97.77%	97.65%	▲ 0.12%	815063	40824	22915	56.13%	55.96%	▲ 0.30%	295
2	BANK OF BARODA	676908	301269	655075	96.77%	96.73%	▲ 0.05%	290002	96.26%	96.26%	▼ 0.00%	698751	8748	7885	90.13%	76.62%	▲ 17.64%	12020
3	UCO BANK	470063	213300	468158	99.59%	98.35%	▲ 1.27%	212213	99.49%	99.08%	▲ 0.41%	4018	7035	6987	99.32%	97.95%	▲ 1.40%	33
4	BANDHAN BANK	534198	421379	508329	95.16%	95.22%	▼ 0.07%	414572	98.38%	98.35%	▲ 0.04%	1690	12865	12206	94.88%	94.71%	▲ 0.17%	587
5	FEDERAL BANK	12009	3398	11144	92.80%	92.80%	▲ 0.00%	3002	88.35%	88.35%	▲ 0.00%	803	828	700	84.54%	84.54%	▲ 0.00%	0
6	HDFC BANK	269761	79468	267656	99.22%	99.19%	▲ 0.03%	78597	98.90%	98.82%	▲ 0.08%	32050	36027	35823	99.43%	99.42%	▲ 0.01%	212
7	IDBI BANK	197069	73857	189273	96.04%	95.67%	▲ 0.39%	71377	96.64%	96.34%	▲ 0.32%	0	10247	9723	94.89%	94.74%	▲ 0.15%	0
8	UTAKARSH SMALL FINANCE BANK	183379	169324	169308	92.33%	91.38%	▲ 1.03%	155954	92.10%	90.65%	▲ 1.61%	18	2794	2630	94.13%	93.62%	▲ 0.54%	0
9	AXIS BANK	194405	194405	191640	98.58%	98.58%	▲ 0.00%	191640	98.58%	98.58%	▲ 0.00%	66315	21365	17583	82.30%	82.30%	▲ 0.00%	0
10	INDIAN POST PAYMENT BANK	1575436	692253	1575436	100.00%	100.00%	▲ 0.00%	692253	100.00%	100.00%	▲ 0.00%	0	1788	1579	88.31%	85.74%	▲ 3.00%	0
11	BANK OF MAHARASTRA	81175	36979	81175	100.00%	99.40%	▲ 0.61%	36979	100.00%	98.13%	▲ 1.91%	947	2058	1780	86.49%	85.04%	▲ 1.70%	0
12	PUNJAB & SIND BANK	43354	20645	43354	100.00%	97.16%	▲ 2.92%	20645	100.00%	89.85%	▲ 11.30%	0	1374	1374	100.00%	85.96%	▲ 16.33%	0
13	KARNATAKA BANK	3740	1021	3740	100.00%	86.24%	▲ 15.95%	1021	100.00%	81.00%	▲ 23.45%	146	200	200	100.00%	57.00%	▲ 75.44%	11
14	CANARA BANK	766623	348396	766623	100.00%	100.00%	▲ 0.00%	348396	100.00%	100.00%	▲ 0.00%	0	40936	40936	100.00%	100.00%	▲ 0.00%	0
15	CENTRAL BANK OF INDIA	859134	364822	859134	100.00%	100.00%	▲ 0.00%	364822	100.00%	100.00%	▲ 0.00%	58921	6898	6898	100.00%	100.00%	▲ 0.00%	0
16	PUNJAB NATIONAL BANK	1652993	798835	1652993	100.00%	100.00%	▲ 0.00%	798835	100.00%	100.00%	▲ 0.00%	77258	14296	14296	100.00%	100.00%	▲ 0.00%	0
17	INDIAN BANK	2084269	1067143	2084269	100.00%	100.00%	▲ 0.00%	1067143	100.00%	100.00%	▲ 0.00%	0	44994	44994	100.00%	100.00%	▲ 0.00%	0
18	INDIAN OVERSEAS BANK	122048	39157	122048	100.00%	100.00%	▲ 0.00%	39157	100.00%	100.00%	▲ 0.00%	0	1345	1345	100.00%	100.00%	▲ 0.00%	0
19	STATE BANK OF INDIA	5736531	2415460	5736531	100.00%	100.00%	▲ 0.00%	2415460	100.00%	100.00%	▲ 0.00%	2415482	68679	68679	100.00%	100.00%	▲ 0.00%	0
20	UNION BANK OF INDIA	901298	414570	901298	100.00%	100.00%	▲ 0.00%	414570	100.00%	100.00%	▲ 0.00%	20110	10316	10316	100.00%	100.00%	▲ 0.00%	0
21	JRGB	3180153	1541728	3180153	100.00%	100.00%	▲ 0.00%	1541728	100.00%	100.00%	▲ 0.00%	759140	12973	12973	100.00%	100.00%	▲ 0.00%	0
22	JSCB	878587	368973	878587	100.00%	100.00%	▲ 0.00%	368973	100.00%	100.00%	▲ 0.00%	0	1649	1649	100.00%	100.00%	▲ 0.00%	0
23	ICICI BANK	205923	74422	205923	100.00%	100.00%	▲ 0.00%	74422	100.00%	100.00%	▲ 0.00%	0	11371	11371	100.00%	100.00%	▲ 0.00%	0
24	INDUSIND BANK	99495	47874	99495	100.00%	100.00%	▲ 0.00%	47874	100.00%	100.00%	▲ 0.00%	0	41045	41045	100.00%	100.00%	▲ 0.00%	0
25	JANA SMALL FINANCE BANK	62362	51722	62362	100.00%	100.00%	▲ 0.00%	51722	100.00%	100.00%	▲ 0.00%	0	706	706	100.00%	100.00%	▲ 0.00%	0
26	UJJIVAN SMALL FINANCE BANK	249911	208600	249911	100.00%	100.00%	▲ 0.00%	208600	100.00%	100.00%	▲ 0.00%	0	2691	2691	100.00%	100.00%	▲ 0.00%	0
27	ESAF BANK	144128	117674	144128	100.00%	100.00%	▲ 0.00%	117674	100.00%	100.00%	▲ 0.00%	0	805	805	100.00%	100.00%	▲ 0.00%	0
28	KOTAK MAHINDRA BANK	50893	9817	50893	100.00%	100.00%	▲ 0.00%	9817	100.00%	100.00%	▲ 0.00%	0	953	953	100.00%	100.00%	▲ 0.00%	0
29	YES BANK	7218	2145	7218	100.00%	100.00%	▲ 0.00%	2145	100.00%	100.00%	▲ 0.00%	0	898	898	100.00%	100.00%	▲ 0.00%	0
30	FINO PAYMENTS BANK	421288	140505	421288	100.00%	100.00%	▲ 0.00%	140505	100.00%	100.00%	▲ 0.00%	0	98	98	100.00%	100.00%	▲ 0.00%	0
31	PAYTM PAYMENT BANK	1306397	246948	1306397	100.00%	100.00%	▲ 0.00%	246948	100.00%	100.00%	▲ 0.00%	0	24672	24672	100.00%	100.00%	▲ 0.00%	0
32	AIRTEL PAYMENT BANK	525769	150534	525769	100.00%	100.00%	▲ 0.00%	150534	100.00%	100.00%	▲ 0.00%	0	6	6	100.00%	100.00%	▲ 0.00%	0
	TOTAL	**29515248**	**13540989**	**29265032**	**99.15%**	**99.09%**	▲ 0.06%	**13436733**	**99.23%**	**99.15%**	▲ 0.08%	**4950712**	**431478**	**406716**	**94.26%**	**93.79%**	▲ 0.50%	**13158**

SOURCE: BANKS

Review Format - Annex II (JUNE 2024)

Sl No	Name of District	Digital coverage for Savings Accounts										Digital coverage for Businesses (Current Accounts)					
		Eligible Operative Savings Accounts		Coverage with at least one of the digital modes of payment (Debit/ RuPay cards, Internet banking, Mobile banking, UPI, USSD, AEPS)							No. of Operative SB Accounts ineligible for digital coverage as per bank's Board approved policies	Total No. of Eligible Operative Current/ Business Accounts	Eligible Operative Current/ Business Accounts covered with at least one of facilities - Net Banking/ POS/ QR/ Mobile Banking				No. of Operative Current/ Business Accounts ineligible for digital coverage as per bank's Board approved policies
		No. of Accounts	Of which, no. of women accounts	Total No. of Accounts covered	% coverage Jun-24	% coverage Apr-24	Growth/ Decline	Out of total no. of women accounts (G6), no of women accounts covered	% coverage for women accounts Jun 24	% coverage for women accounts Apr 24	Growth/ Decline			No. of accounts covered	% coverage Jun-24	% coverage Apr-24	Growth/Decline	
1	BOKARO	2310094	990545	2284306	98.88%	98.83%	▲ 0.06%	980287	98.96%	98.89%	▲ 0.07%	348869	46005	43383	94.30%	93.93%	▲ 0.40%	79
2	CHATRA	996971	450626	986170	98.92%	98.85%	▲ 0.06%	446662	99.12%	99.06%	▲ 0.07%	150996	9012	8083	89.69%	89.37%	▲ 0.36%	31
3	DEOGHAR	1731011	793184	1723197	99.55%	99.51%	▲ 0.04%	790695	99.69%	99.67%	▲ 0.01%	338322	28728	28184	98.11%	97.51%	▲ 0.62%	42
4	DHANBAD	3109359	1354398	3080270	99.06%	98.97%	▲ 0.10%	1342186	99.10%	99.05%	▲ 0.05%	381631	76303	71273	93.41%	92.94%	▲ 0.50%	108
5	DUMKA	1308225	670086	1299641	99.34%	99.23%	▲ 0.11%	664724	99.20%	98.99%	▲ 0.21%	313910	14410	14041	97.44%	97.17%	▲ 0.27%	23
6	GARHWA	1230246	544476	1227850	99.81%	99.81%	▼ 0.00%	542771	99.69%	99.69%	▼ 0.01%	222728	11465	11050	96.38%	96.27%	▲ 0.12%	27
7	GIRIDIH	2793684	1283542	2759457	98.77%	98.75%	▲ 0.03%	1269035	98.87%	98.83%	▲ 0.04%	325938	32297	30758	95.23%	94.97%	▲ 0.28%	66
8	GODDA	1247278	595579	1242561	99.62%	99.54%	▲ 0.08%	593588	99.67%	99.60%	▲ 0.07%	265215	11450	11108	97.01%	96.79%	▲ 0.23%	27
9	GUMLA	1027912	493371	1016993	98.94%	98.91%	▲ 0.03%	489845	99.29%	99.19%	▲ 0.10%	106141	8883	8087	91.04%	90.42%	▲ 0.69%	31
10	HAZARIBAG	2160521	975689	2141834	99.14%	99.05%	▲ 0.08%	968108	99.22%	99.12%	▲ 0.11%	276684	37042	34405	92.88%	92.18%	▲ 0.76%	62
11	JAMTARA	805091	350137	799932	99.36%	99.30%	▲ 0.06%	348390	99.50%	99.48%	▲ 0.02%	186334	7123	6895	96.80%	96.13%	▲ 0.70%	24
12	KHUNTI	460359	219275	457064	99.28%	99.28%	▲ 0.01%	217929	99.39%	99.38%	▲ 0.01%	75090	4753	4494	94.55%	92.99%	▲ 1.68%	20
13	KODERMA	880768	400490	871229	98.92%	98.84%	▲ 0.07%	396998	99.13%	99.04%	▲ 0.09%	156230	17581	16317	92.81%	92.23%	▲ 0.63%	36
14	LATEHAR	704482	325075	702313	99.69%	99.68%	▲ 0.02%	324068	99.69%	99.66%	▲ 0.03%	143686	10908	10621	97.37%	97.22%	▲ 0.16%	19
15	LOHARDAGGA	557375	259844	549463	98.58%	98.51%	▲ 0.07%	256995	98.90%	98.83%	▲ 0.08%	71361	7754	6843	88.25%	87.60%	▲ 0.75%	23
16	PAKUR	873239	454502	866150	99.19%	99.18%	▲ 0.01%	451628	99.37%	99.35%	▲ 0.02%	224084	11307	11058	97.80%	97.51%	▲ 0.29%	25
17	PALAMAU	1900305	837454	1896199	99.78%	99.76%	▲ 0.02%	835051	99.71%	99.67%	▲ 0.04%	367723	22937	21923	95.58%	95.30%	▲ 0.29%	32
18	PASCHIMI SINGHBHUM	1510259	706307	1493011	98.86%	98.77%	▲ 0.09%	699122	98.98%	98.88%	▲ 0.10%	275646	19656	17522	89.14%	88.89%	▲ 0.29%	43
19	RAMGARH	1150851	507479	1136261	98.73%	98.63%	▲ 0.10%	500129	98.55%	98.29%	▲ 0.26%	183581	19348	17708	91.52%	90.55%	▲ 1.07%	53
20	SAHEBGANJ	1027456	502758	1020266	99.30%	99.22%	▲ 0.08%	499561	99.36%	99.25%	▲ 0.12%	302604	11810	11357	96.16%	95.81%	▲ 0.37%	30
21	SERAIKELA-KHARSAWAN	1112228	519668	1100883	98.98%	98.89%	▲ 0.09%	515348	99.17%	99.03%	▲ 0.14%	168027	17085	16299	95.40%	94.61%	▲ 0.83%	51
22	SIMDEGA	617534	306504	609982	98.78%	98.72%	▲ 0.06%	303613	99.06%	99.03%	▲ 0.03%	65912	5627	5307	94.31%	94.24%	▲ 0.08%	23
	TOTAL	**29515248**	**13540989**	**29265032**	**99.15%**	**99.09%**	▲ 0.06%	13436733	**99.23%**	**99.15%**	▲ 0.08%	4950712	431484	406716	**94.26%**	**93.79%**	▲ 0.50%	877

SOURCE: BANKS

कार्यसूची सं.	**13**
बैठक सं	**88**

Less cash/Digital बैंकिंग

माननीय प्रधानमंत्री द्वारा less cash economy को बढ़ावा देने के आह्वाहन पर झारखण्ड राज्य ने त्वरित प्रतिक्रिया दिखाई और इसके तहत राज्य में digital transaction को लोकप्रिय बनाने के लिए हर संभव प्रयास किये जा रहे हैं-जिनमे Mobile App download कराना,यूपीआई,एईपीएस इत्यादि, साथ ही सभी नागरिकों को cashless transaction से जुडे विभिन्न उत्पादों की जानकारी देना शामिल है। इसके साथ ही सभी इच्छुक व्यवसायिक प्रतिष्ठानों में POS machines/ क्यूआर कोड इन्स्टाल की प्रक्रिया भी की जा रही है। राज्य के अग्रणी जिला प्रबंधकों/बैंकों द्वारा अपने जिले/बैंकों में डिजिटल लेन देन को बढ़ावा देने के नियमित प्रयास किये जा रहे है। डिजिटल बैंकिंग को बढ़ावा देने मे fin tech कंपनियों की भी काफी अहम भूमिका है।

देश मे डिजिटल अर्थव्यवस्था को बढ़ावा देने के उद्देश्य से भारतीय रिजर्व बैंक द्वारा 01 नवम्बर 2022 को डिजिटल रुपये को मान्यता प्रदान की गयी है। अभी शुरुवाती रूप में होलसेल मार्केट में इसके उपयोग को बढ़ावा दिया जा रहा है| स्टेट बैंक ऑफ इंडिया, बैंक ऑफ बड़ौदा, यूनियन बैंक ऑफ इंडिया, एचडीएफसी बैंक, आईसीआईसीआई बैंक, कोटक महिंद्रा बैंक, यस बैंक, आईडीएफसी फर्स्ट बैंक और एचएसबीसी बैंक को इस पायलट प्रोजेक्ट हेतु प्रारम्भिक रूप से चिह्नित किये गए हैं |

कार्यसूची सं.	**14**
बैठक सं	**88**

NATIONAL BAMBOO MISSION/ राष्ट्रीय बाँस मिशन

बांस की खेती के लिए नई राह प्रशस्त करने और अच्छी संभावना वाले राज्यों में इसकी मूल्य श्रृंखला के समग्र विकास के लिए भारत सरकार द्वारा 2018-19 के दौरान पुनः संरचित राष्ट्रीय बांस मिशन प्रारंभ किया गया। पुनः संरक्षित राष्ट्रीय बांस मिशन में कई गतिविधियों के प्रावधान है जिनमें ऋण से जुड़ी सब्सिडी घटक भी शामिल है। नाबार्ड ने भी बैंकों के लिए ऋण अवसरों को निर्देशित करते हुए भारत में बांस के विकास की एक समन्वित नीति तैयार की है इसे दिनांक 15 फरवरी 2019 को नाबार्ड के पत्र संख्या राबै। /प्र.का/1317/सी-टैग/पॉलिसी बी- कीपिंग एंड बैमबू/ 2018-19 के माध्यम से आवश्यक कार्रवाई के लिए सभी बैंक को एवं एसएलबीसी को प्रदान किए गए। नाबार्ड द्वारा राज्य स्तरीय बैंकर्स समिति से बांस क्षेत्र के लिए ऋण प्रवाह की सुविधा के बारे में सभी हितधारको को अवगत कराने के लिए तिमाही बैठक में इस योजना को कार्यसूची के रूप में शामिल करने का आग्रह किया गया। बैंकों के सभी नियंत्रक प्रमुख से आग्रह है कि राष्ट्रीय बांस मिशन कार्यक्रम को आगे बढ़ाने के लिए अपनी शाखावों को आवश्य निर्देश तथा मार्गदर्शन दें ताकि राज्य मे इस दिशा में प्रगति की जा सके।

कार्यसूची सं.	**15**
बैठक सं	**88**

DOUBLING OF FARMERS INCOME

वर्ष 2022 तक किसानों की आय को दोगुना करने के लिए पांच प्रमुख अर्थात उत्पादकता पानी और कृषि इनपुट की नीतियों में सुधार के द्वारा आय में वृद्धि की एकीकृत कृषि प्रणाली**,** बेहतर बाजार मूल्य और विशेष नीतिगत उपाय अपनाए जा रहे हैं किसानों की आय को दोगुना करने के उद्देश्य को ध्यान में रखते हुए भारतीय रिजर्व बैंक के द्वारा निम्नलिखित मानकों से संबंधित मुद्दों पर पर ध्यान देना आवश्यक है ताकि निर्धारित समय सीमा के अंदर वांछित परिणाम हासिल हो सके:-

क) **Per drop,more crop** को ध्यान मे रखते हुए **Irrigation** सिस्टम पर व्यापक ध्यान की आवश्यकता है।

ख) सभी खेतों के लिए उच्च गुणवत्ता वाले सीड्स एवं मृदा के हैल्थ के अनुसार **nutrients** की उपलब्धता।

ग) **Post** हार्वेस्ट **loss** को कम करने हेतु **Warehousing** एवं **Cold Chain** के क्षेत्र मे **investment** को बढ़ावा।

घ) **National farm Market** को विकसित करना तथा कृषि के लिए **e-platform** विकसित करना।

च) **Food Processing** के द्वारा इस क्षेत्र मे **value addition** प्रदान करना।

छ) **Crop Insurance scheme** को **Strengthening** करना ताकि **Risk** को कम किया जा सके।

ज) **Ancillaries activity** जैसे पौल्ट्री**, Bee-**कीपिंग एवं **Fisheries** को बढ़ावा।

सरकार आय केंद्रितता पर ध्यान केंद्रित करके कृषि क्षेत्र को पुनर्जीवित करने का लक्ष्य बना रही है। किसानों के लिए शुद्ध सकारात्मक रिटर्न का एहसास करने के लिए, राज्यों / केंद्र शासित प्रदेशों के माध्यम से प्रमुख रूप से योजनाओं का प्रचार और कार्यान्वयन किये जा रहे हैं: - मृदा स्वास्थ्य कार्ड (SHC) योजना; नीम लेपित यूरिया (NCU); प्रधानमंत्री कृषि सिचाई योजना (PMKSY); परम्परागत कृषि विकास योजना (PKVY); राष्ट्रीय कृषि बाजार योजना (ई-एनएएम); प्रधानमंत्री आवास बीमा योजना (पीएमएफबीवाई); राष्ट्रीय खाद्य सुरक्षा मिशन (एनएफएसएम); बागवानी के विकास के लिए मिशन (MIDH); तिलहन और तिलहन पर राष्ट्रीय मिशन (NMOOP); स्थायी कृषि के लिए राष्ट्रीय मिशन (एनएमएसए); कृषि विस्तार और प्रौद्योगिकी पर राष्ट्रीय मिशन (NMAET) और राष्ट्रीय कृषि विकास योजना (RKVY)। इसके अलावा, वृक्षारोपण (हर मेध पार पेड), मधुमक्खी पालन, डेयरी और मत्स्य पालन से संबंधित योजनाएं भी लागू की जाती हैं। ये सभी योजनाएँ कृषि के उत्पादन और उत्पादकता को बढ़ाने के लिए कार्यान्वित की जाती हैं और जिससे किसानों की आय में वृद्धि होती है। फार्मर्स के कम को डबल करने के लिए Capital formation की आवश्यकता है इस संबंध मे सभी बैंको को Crop loan से संबन्धित documentation process को Simplify करने की ज़रूरत है साथ ही साथ त्वरित Sanction एवं disbursement को Specified time लिमिट मे करने हेतु भी ध्यान देने की आवश्यकता है।

LBS के तहत इस agenda को सभी forums जैसे SLBC, DCC, DLRC एवं BLBC की बैठक को रेगुलर अजेंडा मे शामिल किया जाना है।

सभी LDMs इस विषय पर Monitoring एवं Progress review के लिए NABARD द्वारा सुझाए Benchmark को ध्यान मे रखते हुए इस मुद्दे को हर DCC,DLRC की बैठक मे शामिल करें।(नाबार्ड Circular No: 328/CPD-10/2019 दिनांक 31 December 2019)। इस संबंध मे सभी एलडीएम को रिपोर्टिंग format एसएलबीसी द्वारा प्रेषित किये जा चुके हैं, जून,2020 तिमाही की SLBC बैठक से इस विषय की प्रगति रिपोर्ट निरंतर रूप से शामिल किये जा रहे हैं।

राज्य स्तरीय बैंकर्स समिति, झारखण्ड

संयोजक : बैंक ऑफ़ इंडिया

मार्च 2024 तिमाही के दौरान राज्य के सभी प्रखण्ड में BLBC एवं सभी जिलों में DCC के हुए बैठक का प्रतिवेदन:

जिला	मार्च 2024 तिमाही के दौरान बी.एल.बी.सी की बैठक	मार्च 2024 तिमाही के दौरान जिले में डी.सी.सी. की बैठक
बोकारो	सभी प्रखण्ड में हो चुका है।	08/07/24
चतरा	सभी प्रखण्ड में हो चुका है।	29/06/24
देवघर	सभी प्रखण्ड में हो चुका है।	26/06/24
धनबाद	सभी प्रखण्ड में हो चुका है।	21/06/24
दुमका	सभी प्रखण्ड में हो चुका है।	04/07/24
पूर्वी सिंघभुम	सभी प्रखण्ड में हो चुका है।	26/06/24
गढ़वा	सभी प्रखण्ड में हो चुका है।	02/07/24
गिरिडीह	सभी प्रखण्ड में हो चुका है।	14/06/24
गुमला	सभी प्रखण्ड में हो चुका है।	27/06/24
गोड्डा	सभी प्रखण्ड में हो चुका है।	12/06/24
हजारीबाग	सभी प्रखण्ड में हो चुका है।	25/06/24
जामताड़ा	सभी प्रखण्ड में हो चुका है।	07/06/24
खूंटी	सभी प्रखण्ड में हो चुका है।	22/05/24
कोडरमा	सभी प्रखण्ड में हो चुका है।	01/07/24
लातेहार	सभी प्रखण्ड में हो चुका है।	18/06/24
लोहारदग्गा	सभी प्रखण्ड में हो चुका है।	19/07/24
पाकुड़	सभी प्रखण्ड में हो चुका है।	09/07/24
पलामू	सभी प्रखण्ड में हो चुका है।	19/06/24
रामगढ़	सभी प्रखण्ड में हो चुका है।	18/06/24
रांची	सभी प्रखण्ड में हो चुका है।	25/06/24
साहेबगंज	सभी प्रखण्ड में हो चुका है।	26/06/24
सराइकेला	सभी प्रखण्ड में हो चुका है।	09/07/24
सिमडेगा	सभी प्रखण्ड में हो चुका है।	02/07/24
पश्चमी सिंघभूम	सभी प्रखण्ड में हो चुका है।	04/07/24

स्रोत : अग्रणी जिला प्रबंधक कार्यालय

PROGRESS FOR IMPLEMENTATION OF ADS

Details of loan sanctioned under ADS during 2024-25

Activities	NAME OF BANK	TFO/Amt Disbursed in Lacs.	TERM LOAN SANCTIONED	
			During the Quarter JUN 2024	Cumulative
		Amount in Lacs	Amount in Lacs	Amount in Lacs
DAIRY	BANDHAN BANK	10.35	11.25	11.25
	BANK OF BARODA	84.07	6.90	89.97
	BANK OF INDIA	237.52	20.17	252.89
	CANARA BANK	8.33	2.60	9.58
	ICICI BANK	18.00	18.00	18.00
	INDIAN BANK	27.94	2.43	29.32
	INDIAN OVERSEAS BANK	7.25	0.00	7.25
	JHARKHAND RAJYA GRMIN BANK	32.06	16.55	45.46
	JHARKHAND STATE COOPERATIVE BANK LTD.	5.00	0.00	5.00
	PUNJAB NATIONAL BANK	13.21	3.32	16.53
	STATE BANK OF INDIA	305.42	32.73	329.20
	UCO BANK	5.70	0.00	5.70
	UNION BANK OF INDIA	397.44	24.44	421.88
DAIRY/GOATERY	BANK OF BARODA	37.62	0.70	38.32
	BANK OF INDIA	124.36	2.43	126.79
	JHARKHAND RAJYA GRMIN BANK	24.08	0.95	23.43
	JHARKHAND STATE COOPERATIVE BANK LTD.	21.15	0.78	21.93
	STATE BANK OF INDIA	11.06	0.80	11.86
	UNION BANK OF INDIA	16.00	0.86	16.86
DAIRY/POULTRY	BANK OF INDIA	2.58	0.00	2.58
	CANARA BANK	54.26	0.85	55.11
FARME MECHANISATION	BANK OF BARODA	10.00	10.00	10.00
	BANK OF INDIA	48.65	15.65	64.30
	JHARKHAND RAJYA GRMIN BANK	12.00	12.00	12.00
	PUNJAB NATIONAL BANK	11.20	11.20	11.20
FISHERY	BANK OF BARODA	3.64	0.00	3.64
	BANK OF INDIA	15.00	2.00	15.00
	CANARA BANK	0.00	1.50	1.50
	CENTRAL BANK OF INDIA	2.00	0.50	2.00
	INDIAN BANK	8.50	0.00	8.50
	PUNJAB NATIONAL BANK	2.00	0.50	2.00
	STATE BANK OF INDIA	9.00	14.00	22.00
	UNION BANK OF INDIA	27.26	0.50	27.26
GOATERY REARING	INDIAN BANK	1.60	0.00	1.60
	STATE BANK OF INDIA	7.20	0.00	7.20
GOATERY	AXIS BANK	3.36	3.64	3.64
	BANDHAN BANK	10.92	12.32	12.32
	BANK OF INDIA	13.68	7.38	16.98
	CANARA BANK	23.75	0.00	23.75
	JHARKHAND RAJYA GRMIN BANK	1.20	0.90	0.90
	PUNJAB NATIONAL BANK	0.50	0.50	0.50
	STATE BANK OF INDIA	0.50	0.50	0.50
	UTKARSH SMALL FINANCE BANK LIMITED	4.20	4.48	4.48
PIGGERY	BANK OF INDIA	6.78	3.72	6.78
	STATE BANK OF INDIA	0.50	0.50	0.50
	UNION BANK OF INDIA	0.50	0.50	0.50
POULTRY	BANK OF BARODA	6.60	0.00	6.60
	BANK OF INDIA	6.80	7.60	7.60
	CENTRAL BANK OF INDIA	4.00	4.00	4.00
	PUNJAB NATIONAL BANK	1.40	0.80	0.80
	STATE BANK OF INDIA	2.00	0.00	2.00
	UNION BANK OF INDIA	0.00	1.00	1.00
	TOTAL	**1688.14**	**261.45**	**1819.96**

Source :LDMs

PROGRESS FOR IMPLEMENTATION OF ADS
Details of loan sanctioned under ADS during 2024-25

Activities	NAME OF DISTRICT	TFO/Amt Disbursed in Lacs.	TERM LOAN SANCTIONED	
			During the Quarter JUN 2024	Cumulative
		Amount in Lacs	Amount in Lacs	Amount in Lacs
DAIRY	CHATRA	5.20	4.10	4.10
	DEOGHAR	278.95	51.60	330.55
	DUMKA	9.00	0.00	9.00
	EAST SINGHBHUM	297.05	12.73	309.78
	GIRIDIH	2.04	14.11	16.15
	GODDA	24.30	28.90	28.90
	JAMTARA	19.00	19.00	19.00
	KODERMA	3.50	0.00	3.50
	LOHARDAGA	117.71	5.80	123.51
	RAMGARH	0.15	0.65	0.65
	RANCHI	395.39	1.50	396.89
DAIRY/GOATERY	CHATRA	1.60	0.95	0.95
	EAST SINGHBHUM	224.16	4.77	228.93
	PAKUR	0.00	0.80	0.80
	RANCHI	8.51	0.00	8.51
DAIRY/POULTRY	DHANBAD	28.34	0.00	28.34
	EAST SINGHBHUM	28.50	0.85	29.35
FARME MECHANISATION	EAST SINGHBHUM	38.00	14.00	52.00
	LOHARDAGA	10.65	1.65	12.30
	PALAMAU	33.20	33.20	33.20
FISHERY	BOKARO	0.00	13.00	13.00
	DEOGHAR	8.50	0.00	8.50
	EAST SINGHBHUM	33.90	0.00	33.90
	KODERMA	25.00	4.50	25.00
	RANCHI	0.00	1.50	1.50
GOATERY	CHATRA	2.00	1.55	1.55
	EAST SINGHBHUM	29.20	0.00	29.20
	GODDA	18.48	20.44	20.44
	GUMLA	0.68	0.68	0.68
	LOHARDAGA	4.15	2.95	7.10
	RAMGARH	1.50	2.00	2.00
	SIMDEGA	0.60	0.60	0.60
	WEST SINGHBHUM	1.50	1.50	1.50
GOATERY REARING	DEOGHAR	1.00	0.00	1.00
	DUMKA	7.80	0.00	7.80
PIGGERY	GUMLA	2.22	2.22	2.22
	RANCHI	3.06	0.00	3.06
	WEST SINGHBHUM	2.50	2.50	2.50
POULTRY	DEOGHAR	2.00	0.00	2.00
	EAST SINGHBHUM	6.60	0.00	6.60
	GUMLA	8.00	8.00	8.00
	RAMGARH	0.00	1.00	1.00
	RANCHI	0.00	2.00	2.00
	WEST SINGHBHUM	4.20	2.40	2.40
	TOTAL	**1688.14**	**261.45**	**1819.96**

Source :LDMs

Doubling of farmers' Income by June 24

S. No.	District	Details of Farmer					
		Total No of Farmers	Out of A total no of Operational Holdings	Out of A total no of PM Kissan beneficiary farmers	Out of A total no of SF/MF farmers	Out of A total no of Tenant farmers	Total No of SF/MF/Tenant farmers (D+E)
		A	B	C	D	E	F
1	BOKARO	87991	87991	55580	87991	0	87991
2	CHATRA	44914	0.1621	7325	17255.36	12356	29611.36
3	DEOGHAR	252280	108000	237100	224171	0	224171
4	DHANBAD	96360	41631	85864	40798	0	40798
5	DUMKA	120752	108973	104479	116504	0	116504
6	EAST-SINGHBHUM	157689	165152	99753	140797	0	140797
7	GARHWA	24800	183398	303525	220000	0	220000
8	GIRIDIH	154499	139049	154499	123874	0	123874
9	GODDA	140000	86782	109736	86400	36750	123150
10	GUMLA	321272	305690	92807	286440	15400	301840
11	HAZARIBAGH	232610	129112	224902	115473	1931	117404
12	JAMTARA	125326	37570	112033	75196	2600	77796
13	KHUNTI	75000	75000	66851	66505	6489	72994
14	KODERMA	106000	35750	38426	71550	23850	95400
15	LATEHAR	77791	75190	57704	60011	0	60011
16	LOHARDAGA	99780	52916	49437	42686	0	42686
17	PAKUR	124500	111000	90058	90058	34442	124500
18	PALAMU	293231	274040	195924	253478	0	253478
19	RAMGARH	69508	69508	54850	0	0	0
20	RANCHI	129457	100479	103766	76940	13422	90362
21	SAHEBGANJ	130000	94257	41420	110000	20000	130000
22	SARAIKELA	235912	137026	77847	104327	30186	134513
23	SIMDEGA	128544	84593	31040	64342	0	64342
24	WEST-SINGHBHUM	145344	145344	69567	145344	0	145344
Total		**3373560**	**2648451**	**2464493**	**2620140**	**197426**	**2817566**

SOURCE: LDMS

S. No.	District	Doubling of farmers' Income by June 24							
		Benchmark Parameter							
		Coverage of Farmers							
		No. of Agri. Loan Accounts	Out of G total no of KCC a/cs (No of A/cs)	Out of G total no of SF/MF a/cs (No of A/cs)	Out of G total no of Allied Activities a/cs (No of A/cs)	Out of H (Total no of KCC a/cs) total no of PM Kissan beneficiary (No of A/cs)	No. of SF/MF Accounts financed (disbursed) during the year (No of A/cs)	No. of Tenant Farmers Accounts financed (disbursed) during the year (No of A/cs)	Total No. of SF/MF and Tenant Farmers Accounts financed (disbursed) during the year (L+M)
		G	H	I	J	K	L	M	N
1	BOKARO	85934	55580	58919	12960	55580	29946	0	29946
2	CHATRA	21458	3125.24	10235	2954.38		7536	2841.36	10377.36
3	DEOGHAR	119339	89161	89161	1992	89161	106486	0	106486
4	DHANBAD		77473						0
5	DUMKA	99177	77408	99177	25703	68952	55811	0	55811
6	EAST-SINGHBHUM	155538	108553	143198	19836	98524	1372	0	1372
7	GARHWA	92345	59784	81264	8966	59784	16618	0	16618
8	GIRIDIH	143588	84984	84984	41345	84984	66760	0	66760
9	GODDA	138100	88500	90950	1000	77550	8400	0	8400
10	GUMLA	6160	3510	5216	2059	3242	5216	0	5216
11	HAZARIBAGH	137202	88416	119590	21767	70371	1496	43	1539
12	JAMTARA	63796	48915	29349	5881	41848	17103	0	17103
13	KHUNTI	53939	48782	46231	4983	43869	7139	95	7234
14	KODERMA	203040	165606	161132	138813	58472	4568	3128	7696
15	LATEHAR	39438	30673	31550	394	0	14955	0	14955
16	LOHARDAGA	56281	48682	48682	8728	39954	8946	0	8946
17	PAKUR	90395	72465	59255	93924	62610	9863	1587	11450
18	PALAMU	153709	84906	132190	68803	84906	76859	0	76859
19	RAMGARH	34373	26890	0	11998	0	0	0	0
20	RANCHI	136473	62314	33986	1941	44584	13196	2480	15676
21	SAHEBGANJ	35700	17050	28403	7010	12040	13451	9402	22853
22	SARAIKELA	163465	57669	153473	26073	57669	71401	7934	79335
23	SIMDEGA	48232	38443	28799	9006	36330	224	0	224
24	WEST-SINGHBHUM	135950	132540	135950	3410	69567	15587	0	15587
Total		**2213632**	**1571429**	**1671694**	**519546**	**1159997**	**552933**	**27510**	**580443**

SOURCE: LDMS

		Doubling of farmers' Income by June 24								
		Benchmark Parameter								
		Short Term Credit					Term Loan			
S. No.	District	Crop Loan Amount disbursed per hectare of net cultivable area (Amount in Rs Lacs)	Total No of SF/ MF/ Tenant Farmers financed (No. of Accounts)	Total Amount of SF/ MF/ Tenant Farmers financed (Amt in Rs Lacs)	Total No of allied activities Accounts (No. of Accounts)	Total Amount of Allied Activities Accounts (Amount in Rs Lacs)	Total No of SF/ MF/ Tenant Farmers financed (No. of Accounts)	Total amount of SF/ MF/ Tenant Farmers financed (Amount in Rs Lacs)	Total No of allied activities Accounts (No. of Accounts)	Total Amount of Allied Activities Accounts (Amount in Rs Lacs)
		O	P	Q	R	S	T	U	V	W
1	BOKARO	0.55	85934	40500	12963	17181	85934	40500	12963	17181
2	CHATRA	5748.32	478	725		1	0	3654	3847	0
3	DEOGHAR	0.72	106486	60780	16391	13085	64134	47287	1992	3089
4	DHANBAD									
5	DUMKA	0.69	56041	30186.62	14485	10285.75	1448	2012.5	1798	2496.46
6	EAST-SINGHBHUM	0.28	102259	47068.8	17147	7397.4	39676	19653.47	22785	12054.5
7	GARHWA	0.51	16618	19578.84	5966	9702.25	32657	17823.27	998	731.22
8	GIRIDIH	0.333805522	84984	46202.69	41345	26013.44	58604	38697.01	17259	12683.57
9	GODDA	0.42	83450	49142	29500	16500	21850	13360	900	335
10	GUMLA	0.64	4616	2954.24	1829	1170.56	600	384	230	147.2
11	HAZARIBAGH	17144	17273	11875	8901	20329	12911	21855	21795	8827
12	JAMTARA	0.7	14400	70.82	6646	10587	7077	624	5881	624
13	KHUNTI	7943	7815	4109	1240	806	1067	1081	986	1031
14	KODERMA	0.35	0	0	0	0	56248	9769.6	17285	10637.72
15	LATEHAR	0.3	31351	21276.25	NA	NA	605	4857	1712	21276.25193
16	LOHARDAGA	0.93	8946	4318	8728	6128	8946	4318	8728	6128
17	PAKUR	0.8669	4538	3916	1019	1610	4035	3414	587	967
18	PALAMU	0.9	39463	35594	NA	NA	42921	42891.64	40691	39325
19	RAMGARH	6879.41	NA	NA	NA	NA	NA	NA	NA	NA
20	RANCHI	10261.81	70792	9335	5773	1327.25	37934	63489.37	18073	63070.77
21	SAHEBGANJ	0.2	21656	19089.13	6970	12727.37	21656	19089.13	6970	12727.37
22	SARAIKELA	0.67	19312	11857	0	0	60023	41062	3451	9528
23	SIMDEGA	210.5	32431	13064.98	8559	3274.15	10930	4605.3	10544	4653
24	WEST-SINGHBHUM	0.72	132540	43083	0	0	0	0	3410	3227
Total		**48197**	**941383**	**474726**	**187462**	**158125**	**569256**	**400427**	**202885**	**230740**

SOURCE: LDMS

Doubling of farmers' Income by June 24

S. No.	District	Growth Parameters (Over the Previous Period)												
		Extent of Coverage ur	t Term credit / Working capital for allied activ		Growth in Agriculture Term Loan disbursed		Growth in Agriculture		Crop Insurance	Market Development / Linkage					
		Out of G Total No. of Crop Loan accounts covered under insurance	Growth in number of accounts of Short term credit / Working capital for allied activities to farmers (No of A/cs)	Growth in amount of Short term credit / Working capital for allied activities to farmers (Amt in Rs Lacs)	Growth in No of accounts of Term Loan for Agriculture and allied activities (Farm Credit) (No of A/cs)	Growth in Amount of Term Loan for Agriculture and allied activities (Farm Credit) (Amount in Rs Lacs)	Growth in No of accounts in Agriculture Infrastructure (No of A/cs)	Growth in No of amount in Agriculture Infrastructure (No of Amount)	Growth in number of claims received and settled	Growth in Number of FPOs financed by Banks	Growth in Amount in No. of FPOs financed by Banks(Amount in Rs. Lacs)	Growth in Number of SHGs/JLGs financed by Banks	Growth in Amount of SHGs/JLGs financed by Banks(Amount in Rs. Lacs)	Growth in Number of accounts against warehouse receipts	Growth in Number of amount against warehouse receipts(Amount in Rs. Lacs)
		X	Y	Z	AA	AB	AC	AD	AE	AF	AG	AH	AI	AJ	AK
1	BOKARO	0	200	200	150	200						5804	15574		
2	CHATRA	0													
3	DEOGHAR	0	0	0	-232	162	9	309	0	0	0	1580	7558	0	0
4	DHANBAD														
5	DUMKA	0	147	106	26	16	0	0	0	0	0	2273	6819	0	0
6	EAST-SINGHBHUM	0	1654	985	1365	3853	64	132	0	0	0	878	2354	0	0
7	GARHWA	0	6703	7808	27287	13991	277	80	0	0	0	854	1583	0	0
8	GIRIDIH	0	876	1767	2638	1774	39	48	NA	0	0	4134	4695	0	0
9	GODDA	0	180	84	80	800	0	0	0	0	0	11600	13015	0	0
10	GUMLA	0	160	138	80	93	0	0	0	0	0	323	1053	0	0
11	HAZARIBAGH	137202	26415	2009	2546	5166	23	90	0	10	85	10524	13233	0	0
12	JAMTARA	23847	747	8	2	165						91	45		
13	KHUNTI	0	166	110	134	125	0	0	0	0	0	0	0	0	0
14	KODERMA	112355	0	0	35	9	0	0	0	0	0	12025	95	0	0
15	LATEHAR	NA	NA	NA	4780	3643	183	55	NA	NA	NA	935	982	NA	NA
16	LOHARDAGA	0	1893	1358	3111	1926	0	0	0	0	0	16584	23587	0	0
17	PAKUR	20609	7115	5218	9616	7904	0	0	0	0	0	6439	8770	0	0
18	PALAMU	NA	NA	NA	4063	4025	221	89		NA	NA	10860	24398	NA	NA
19	RAMGARH	NA	NA	NA	NA	NA	NA	NA	NA	NA	NA	2387	NA	NA	NA
20	RANCHI	19368	11619	3344	240	98						8368	8513		
21	SAHEBGANJ	NA	6970	12727	10582	14748	6	3	-	-	-	5347	4020	-	-
22	SARAIKELA	163465	5667	3529	5680	13113	5	37	0	0	0	225	337	0	0
23	SIMDEGA	0	12	10								250	5284		
24	WEST-SINGHBHUM	0	2215	3330	1195	1614	0	0	0	0	0	5725	10538	0	0
Total		**476846**	**72739**	**42731**	**73378**	**73425**	**827**	**843**	**0**	**10**	**85**	**107206**	**152453**	**0**	**0**

SOURCE: LDMS

कार्यसूची सं.	16
बैठक सं	88

अध्यक्ष की अनुमति से अन्य विषय पर चर्चा.....

ANNEXURES

STATE LEVEL BANKERS' COMMITTEE - JHARKHAND

CONVENOR : BANK OF INDIA

Annexure - 1 (A)

OUTSTANDING POSITION OF DEPOSIT AND ADVANCES AND CD RATIO - BANKWISE

Amt in Lakhs

AS ON 30th JUNE 2024

Sl No	BANK NAME	NO OF BR.	RURAL			SEMI URBAN			URBAN			TOTAL			C.D RATIO	PLACE OF UTILIZATION	TOTAL ADVANCES	CD RATIO (INCL POU)
			DEPOSIT	ADVANCES	C.D RATIO	DEPOSIT	ADVANCES	C.D RATIO	DEPOSIT	ADVANCES	C.D RATIO	DEPOSIT	CORE ADVANCES	CORE ADVANCES				
LEAD BANKS																		
1	STATE BANK OF INDIA	575	1,991,527.49	630,996.55	31.68%	3,649,418.94	998,368.46	27.36%	5,314,477.66	2,182,458.30	41.07%	10,955,424.09	3,811,823.31	3,744,297.18	34.79%	767,302.00	4579125.31	41.80%
2	BANK OF INDIA	489	1,902,711.68	611,380.62	32.13%	1,238,096.41	295,681.59	23.88%	2,325,267.63	559,234.98	24.05%	5,466,075.72	1,466,297.19	1,435,648.66	26.83%	915,567.73	2381864.92	43.58%
3	INDIAN BANK	162	301,499.00	71,352.18	23.67%	322,060.49	68,616.57	21.31%	776,302.61	227,556.70	29.31%	1,399,862.10	367,525.45	371,118.58	26.25%	2,002.00	369527.45	26.40%
A	**SUB TOTAL**	**1,226**	**4,195,738.17**	**1,313,729.35**	**31.31%**	**5,209,575.84**	**1,362,666.62**	**26.16%**	**8,416,047.91**	**2,969,249.97**	**35.28%**	**17,821,361.92**	**5,645,645.94**	**5,551,064.43**	**31.68%**	**1,684,871.73**	**7,330,517.67**	**41.13%**
OTHER PUBLIC SECTOR BANKS																		
4	CENTRAL BANK OF INDIA	89	129,951.04	48,383.79	37.23%	129,480.90	37,014.38	28.59%	394,914.85	289,815.33	73.39%	654,346.78	375,213.51	364,539.96	57.34%	0.00	375213.51	57.34%
5	PUNJAB NATIONAL BANK	207	300,464.30	75,061.50	24.98%	400,680.75	104,783.18	26.15%	1,226,988.35	455,757.23	37.14%	1,928,133.40	635,601.91	621,608.79	32.96%	53856.88	689458.79	35.76%
6	CANARA BANK	186	184,857.78	84,554.44	45.74%	1,948,098.27	93,833.74	4.82%	1,028,582.27	687,062.78	66.80%	3,161,538.33	865,450.97	757,076.65	27.37%	544595.00	1410045.97	44.60%
7	UNION BANK OF INDIA	115	139,210.39	42,254.77	30.35%	224,335.96	72,945.32	32.52%	971,668.82	320,547.15	32.99%	1,335,215.17	435,747.24	424,165.97	32.63%	80110.00	515857.24	38.63%
8	UCO BANK	80	95,886.11	16,593.60	17.31%	127,072.64	31,633.96	24.89%	293,561.81	106,455.63	36.26%	516,520.55	154,683.19	146,804.10	29.95%	0.00	154683.19	29.95%
9	BANK OF BARODA	123	88,775.03	39,539.98	44.54%	232,374.39	92,475.44	39.80%	801,720.48	321,717.67	40.13%	1,122,869.90	453,733.09	438,777.65	40.41%	4090.00	457823.09	40.77%
10	INDIAN OVERSEAS BANK	42	64,214.98	20,543.24	31.99%	32,534.47	13,605.88	41.82%	221,289.54	83,120.21	37.56%	318,038.98	117,269.33	111,676.67	36.87%	0.00	117269.33	36.87%
11	PUNJAB AND SINDH BANK	19	4,227.95	2,371.63	56.09%	11,727.91	4,016.42	34.25%	82,873.32	30,253.19	36.51%	98,829.17	36,641.23	37,088.67	37.08%	0.00	36641.23	37.08%
12	BANK OF MAHARASHTRA	32	319.68	635.48	198.78%	12,761.31	9,759.66	76.48%	68,448.41	55,095.95	80.49%	81,529.40	65,491.08	56,414.88	80.33%	0.00	65491.08	80.33%
B	**SUB TOTAL**	**893**	**1,007,907.27**	**329,938.43**	**32.73%**	**3,119,066.59**	**460,067.98**	**14.75%**	**5,090,047.83**	**2,349,825.13**	**46.17%**	**9,217,021.68**	**3,139,831.55**	**2,958,153.34**	**34.07%**	**682,651.88**	**3,822,483.43**	**41.47%**
PRIVATE BANKS																		
13	IDBI BANK LTD	54	27,386.33	16,460.59	60.11%	155,556.23	42,792.09	27.51%	341,486.97	125,639.62	36.79%	524,429.54	184,892.29	184,348.77	35.26%	0.00	184892.29	35.26%
14	IDFC FIRST BANK LIMITED	9	-	4,411.51		-	-		80,523.51	105,778.81	131.36%	80,523.51	110,190.32	101,591.91	136.84%	0.00	110190.32	136.84%
15	FEDERAL BANK LTD	10	-	-		10,984.48	4,202.22	38.26%	86,562.01	44,493.60	51.40%	97,546.48	48,695.82	46,573.20	49.92%	0.00	48695.82	49.92%
16	HDFC BANK LTD	93	35,551.46	41,402.37	116.46%	267,646.90	210,282.68	78.57%	1,632,760.19	974,699.31	59.70%	1,935,958.55	1,226,384.36	1,163,238.53	63.35%	0.00	1226384.36	63.35%
17	ICICI BANK LTD	88	21,884.57	9,112.06	41.64%	185,713.47	118,390.34	63.75%	834,015.38	766,624.58	91.92%	1,041,613.43	894,126.97	900,914.93	85.84%	0.00	894126.97	85.84%
18	KARNATAKA BANK LTD	3	-	-		-	-		14,112.60	19,742.49	139.89%	14,112.60	19,742.49	20,244.87	139.89%	0.00	19742.49	139.89%
19	AXIS BANK LTD	89	23,491.10	21,278.25	90.58%	185,734.70	178,671.99	96.20%	672,221.17	434,893.52	64.70%	881,446.98	634,843.76	573,726.77	72.02%	0.00	634843.76	72.02%
20	INDUSIND BANK	26	8,357.10	266,716.55	3191.50%	20,835.59	74,598.12	358.03%	178,415.55	195,248.51	109.43%	207,608.24	536,563.18	551,491.12	258.45%	0.00	536563.18	258.45%
21	JAMMU & KASHMIR BANK LTD	1	-	-		-	-		3,557.93	2,260.24	63.53%	3,557.93	2,260.24	2,240.55	63.53%	0.00	2260.24	63.53%
22	YES BANK	8	-	-		-	-		116,479.87	72,967.17	62.64%	116,479.87	72,967.17	76,839.85	62.64%	0.00	72967.17	62.64%
23	KOTAK MAHENDRA BANK LTD	18	3,599.71	5,066.14	140.74%	7,377.09	8,297.43	112.48%	104,184.41	118,352.07	113.60%	115,161.21	131,715.65	120,505.38	114.38%	0.00	131715.65	114.38%
24	SOUTH INDIAN BANK LTD	3	-	-		-	-		23,131.94	2,222.03	9.61%	23,131.94	2,222.03	2,168.51	9.61%	0.00	2222.03	9.61%
25	DBS BANK	2	-	-		-	-		3,853.83	614.01	15.93%	3,853.83	614.01	617.27	15.93%	0.00	614.01	15.93%
26	KARUR VYSYA BANK	1	-	-		-	-		2,596.17	2,707.17	104.28%	2,596.17	2,707.17	2,495.12	104.28%	0.00	2707.17	104.28%
27	BANDHAN BANK	52	15,312.22	46,279.65	302.24%	64,581.27	80,069.35	123.98%	192,208.46	71,047.11	36.96%	272,101.96	197,396.10	196,413.66	72.54%	0.00	197396.10	72.54%
C	**SUB TOTAL**	**457**	**135,582.50**	**410,727.12**	**302.94%**	**898,429.73**	**717,304.21**	**79.84%**	**4,286,110.00**	**2,937,290.24**	**68.53%**	**5,320,122.24**	**4,065,321.56**	**3,943,410.44**	**76.41%**	**-**	**4065321.56**	**76.41%**
A+B+C	**TOTAL COMMERCIAL BANK**	**2,576**	**5,339,227.94**	**2,054,394.90**	**38.48%**	**9,227,072.16**	**2,540,038.82**	**27.53%**	**17,792,205.74**	**8,256,365.34**	**46.40%**	**32,358,505.84**	**12,850,799.06**	**12,452,628.21**	**39.71%**	**2,367,523.61**	**15,218,322.67**	**47.03%**
REGIONAL RURAL BANKS																		
D	JHARKHAND RAJYA GRAMIN BANK	446	753,238.08	439,420.17	58.34%	191,821.61	98,515.73	51.36%	62,594.30	67,884.85	108.45%	1,007,653.99	605,820.74	587,798.91	60.12%	0.00	605820.74	60.12%
COOPERATIVE BANKS																		
29	DHANBAD CENTRAL CO-OP.BANK	12	11,846.10	1,130.60	9.54%	-	-		34,216.93	4,644.12	13.57%	46,063.03	5,774.71	5,916.95	12.54%	0.00	5774.71	12.54%
30	JHARKHAND STATE COOPERATIVE BANK LTD	105	72,243.93	10,372.24	14.36%	19,370.45	3,473.55	17.93%	153,786.81	97,905.95	63.66%	245,401.19	111,751.73	111,596.69	45.54%	0.00	111751.73	45.54%
E	**SUB TOTAL**	**117**	**84,090.03**	**11,502.83**	**13.68%**	**19,370.45**	**3,473.55**	**17.93%**	**188,003.74**	**102,550.06**	**54.55%**	**291,464.22**	**117,526.44**	**117,513.64**	**40.32%**	**-**	**117,526.44**	**40.32%**
SMALL FINANCE BANKS																		
31	ESAF SMALL FINANCE BANK LIMITED	15	1,312.22	1,134.72	86.47%	1,496.50	4,726.63	315.85%	18,689.06	9,104.74	48.72%	21,497.78	14,966.10	16,735.29	69.62%	0.00	14966.10	69.62%
32	UJJIVAN SMALL FINANCE BANK	21	689.63	4,558.99	661.08%	5,775.59	19,209.25	332.59%	51,734.65	49,978.20	96.60%	58,199.86	73,746.45	71,657.34	126.71%	0.00	73746.45	126.71%
33	UTKARSH SMALL FINANCE BANK LIMITED	83	1,511.17	45,597.26	3017.34%	6,238.06	40,313.77	646.25%	81,074.43	19,424.90	23.96%	88,823.67	105,335.93	103,560.06	118.59%	0.00	105335.93	118.59%
34	JANA SMALL FINANCE BANK	13	50.45	1,512.94	2998.79%	352.29	1,508.72	428.26%	104,180.11	26,274.64	25.22%	104,582.85	29,296.29	28,067.22	28.01%	0.00	29296.29	28.01%
35	AU SMALL FINANCE BANK	1	-	-		-	-		16,522.65	8.45	0.05%	16,522.65	8.45	15.32	0.05%	0.00	8.45	0.05%
G	**SUB TOTAL**	**133**	**3,563.48**	**52,803.91**	**67.64**	**13,862.44**	**65,758.38**	**17.23**	**272,200.90**	**104,790.94**	**1.95**	**289,626.81**	**223,353.22**	**220,035.22**	**77.12%**	**-**	**223,353.22**	**77.12%**
PAYMENT BANKS																		
1	AIRTEL PAYMENTS BANK	0	1,833.18	-	0.00%	877.75	-	0.00%	216.97	-	0.00%	2,927.89	-	-	0.00%	0.00	0.00	0.00%
2	FINO PAYMENTS BANK	0	81.28	-	0.00%	-	-		-	-		81.28	-	-	0.00%	0.00	0.00	0.00%
3	INDIA POST PAYMENTS BANK	22	-	-		24,073.85	-	0.00%	7,539.25	-	0.00%	31,613.10	-	-	0.00%	0.00	0.00	0.00%
H	**SUB TOTAL**	**22**	**1,914.46**	**-**	**0.00%**	**24,951.59**	**-**	**0.00%**	**7,756.22**	**-**	**0.00%**	**34,622.27**	**-**	**-**	**0.00%**	**0.00**	**0.00**	**0.00%**
GRAND TOTAL- (A+B+C+D+E+F+G+H)		**3,294**	**6,182,033.98**	**2,558,121.81**	**41.38%**	**9,477,078.25**	**2,707,786.47**	**28.57%**	**18,322,760.90**	**8,531,591.19**	**46.56%**	**33,981,873.13**	**13,797,499.47**	**13,377,975.98**	**40.60%**	**2,367,523.61**	**16,165,023.08**	**47.57%**
																RIDF	**679,511.80**	**49.57%**
								TOTAL									**16,844,534.88**	

SOURCE: SLBC PORTAL

STATE LEVEL BANKERS' COMMITTEE - JHARKHAND

CONVENOR : BANK OF INDIA

Annexure **Annexure - 1 (B)**

OUTSTANDING POSITION OF DEPOSIT AND ADVANCES AND CD RATIO - DISTRICT WISE

AS ON 30th JUNE 2024 **[Amount in Lakh]**

Sl No	District Name	NO OF BR	RURAL			SEMI URBAN			URBAN			TOTAL		
			DEPOSIT	ADVANCES	C.D RATIO	DEPOSIT	ADVANCES	C.D RATIO	DEPOSIT	ADVANCES	C.D RATIO	DEPOSIT	ADVANCES	C.D RATIO
1	BOKARO	215	418,928.31	125,352.21	29.92%	499,745.20	152,858.79	30.59%	1,458,441.79	603,690.37	41.39%	2,377,115.30	881,901.37	37.10%
2	CHATRA	65	195,053.25	73,290.69	37.57%	258,630.02	67,412.93	26.07%	1,038.38	5,743.99	553.17%	454,721.65	146,447.61	32.21%
3	DEOGHAR	143	265,170.18	100,056.39	37.73%	104,278.55	44,138.52	42.33%	669,751.41	262,665.34	39.22%	1,039,200.14	406,860.25	39.15%
4	DHANBAD	300	504,023.24	116,455.84	23.11%	422,000.09	199,404.99	47.25%	3,209,969.70	1,204,063.24	37.51%	4,135,993.03	1,519,924.07	36.75%
5	DUMKA	116	255,512.08	90,189.77	35.30%	330,260.44	125,508.27	38.00%	5,389.68	3,152.60	58.49%	591,162.20	218,850.64	37.02%
6	EAST SINGHBHUM	345	315,225.93	116,459.99	36.94%	607,330.32	193,549.20	31.87%	3,250,824.43	1,938,187.94	59.62%	4,173,380.68	2,248,197.14	53.87%
7	GARHWA	97	155,989.67	76,280.02	48.90%	208,714.58	94,041.09	45.06%	1,042.89	2,142.73	205.46%	365,747.14	172,463.85	47.15%
8	GIRIDIH	174	616,881.74	198,675.97	32.21%	52,395.00	12,121.14	23.13%	389,065.95	254,319.36	65.37%	1,058,342.70	465,116.48	43.95%
9	GODDA	101	270,788.14	102,839.93	37.98%	279,712.81	94,307.83	33.72%	828.20	2,750.55	332.11%	551,329.15	199,898.31	36.26%
10	GUMLA	80	159,853.47	48,851.73	30.56%	235,452.88	79,294.44	33.68%	2,596.32	3,452.09	132.96%	397,902.68	131,598.25	33.07%
11	HAZARIBAGH	177	419,164.44	155,005.48	36.98%	164,481.67	93,695.80	56.96%	752,826.53	366,821.77	48.73%	1,336,472.65	615,523.04	46.06%
12	JAMTARA	68	133,950.14	44,833.69	33.47%	179,205.05	51,752.30	28.88%	-	1,438.86		313,155.19	98,024.84	31.30%
13	KHUNTI	51	106,475.70	46,579.93	43.75%	122,917.12	53,700.71	43.69%	3,460.27	2,705.42	78.19%	232,853.09	102,986.06	44.23%
14	KODERMA	64	161,739.59	54,972.91	33.99%	301,093.52	133,516.19	44.34%	3,087.45	8,817.07	285.58%	465,920.57	197,306.18	42.35%
15	LATEHAR	54	113,373.98	49,796.89	43.92%	152,195.92	64,352.64	42.28%	-	2,550.35		265,569.90	116,699.87	43.94%
16	LOHARDAGA	46	64,575.39	36,165.33	56.00%	147,172.44	63,164.69	42.92%	1,552.88	2,149.06	138.39%	213,300.71	101,479.07	47.58%
17	PAKUR	60	101,815.25	53,516.22	52.56%	169,935.88	83,032.66	48.86%	-	2,613.79		271,751.13	139,162.67	51.21%
18	PALAMU	135	283,657.10	135,955.88	47.93%	556,815.48	204,657.02	36.75%	-	8,200.60		840,472.58	348,813.50	41.50%
19	RAMGARH	118	241,062.81	89,336.88	37.06%	722,914.75	297,729.63	41.18%	1,057.43	16,332.90	1544.58%	965,034.99	403,399.41	41.80%
20	RANCHI	499	640,635.43	495,259.10	77.31%	328,747.76	139,175.14	42.33%	8,205,456.57	3,554,705.25	43.32%	9,174,839.76	4,189,139.50	45.66%
21	SAHIBGANJ	77	126,552.79	53,279.48	42.10%	262,427.38	93,473.53	35.62%	-	2,485.33		388,980.17	149,238.33	38.37%
22	SERAIKELA-KHARSAWAN	123	315,778.96	178,015.21	56.37%	90,654.34	38,475.51	42.44%	263,752.70	236,396.84	89.63%	670,186.00	452,887.56	67.58%
23	SIMDEGA	52	97,870.43	26,038.14	26.60%	110,727.37	36,949.13	33.37%	-	1,383.05		208,597.80	64,370.31	30.86%
24	WEST SINGHBHUM	134	217,955.94	90,914.14	41.71%	3,169,269.69	291,474.32	9.20%	102,618.30	44,822.69	43.68%	3,489,843.93	427,211.16	12.24%
GRAND TOTAL		**3,294**	**6,182,033.98**	**2,558,121.81**	**41.38%**	**9,477,078.25**	**2,707,786.47**	**28.57%**	**18,322,760.90**	**8,531,591.19**	**46.56%**	**33,981,873.13**	**13,797,499.47**	**40.60%**

SOURCE: SLBC PORTAL

STATE LEVEL BANKERS' COMMITTEE - JHARKHAND

CONVENOR : BANK OF INDIA

BANK WISE ANNUAL CREDIT PLAN ACHIEVEMENT UNDER AGRICULTURE UP TO END OF JUNE QUARTER OF FY 2024-25

[Number in Actual and Amount in Lakh] Annexure -2 (A)-i

Sl No	NAME OF BANKS	FARM CREDIT				Achv % (Amt.)	CROP LOANS (Out of Farm Credit)				Achv % (Amt.)
		TARGET		ACHIEVEMENT			TARGET		ACHIEVEMENT		
		No.	Amt	No.	Amt		No.	Amt	No.	Amt	
1	STATE BANK OF INDIA	107,864	85,073	43,616	24,455.83	28.75%	97,267	67,274	31,118	13,508.66	20.08%
2	BANK OF INDIA	138,518	100,701	29,147	25,953.03	25.77%	111,273	47,438	19,193	7,923.24	16.70%
3	INDIAN BANK	14,341	15,093	3,406	3,022.05	20.02%	6,594	4,517	2,404	740.96	16.40%
4	JHARKHAND RAJYA GRAMIN BANK	301,230	368,225	45,251	65,527.11	17.80%	213,943	156,153	29,289	22,679.94	14.52%
5	CENTRAL BANK OF INDIA	62,367	43,061	12,876	9,972.53	23.16%	27,295	11,102	4,421	1,634.48	14.72%
6	PUNJAB NATIONAL BANK	11,243	17,044	2,206	2,550.12	14.96%	10,418	13,908	2,064	2,049.28	14.73%
7	CANARA BANK	28,073	34,101	4,313	4,533.28	13.29%	26,999	32,128	4,124	4,444.52	13.83%
8	UNION BANK OF INDIA	32,888	40,766	11,807	14,073.69	34.52%	26,098	26,350	9,236	8,551.23	32.45%
9	UCO BANK	2,623	3,760	315	659.38	17.54%	2,484	3,606	284	632.74	17.55%
10	BANK OF BARODA	13,109	19,968	5,172	4,523.37	22.65%	9,597	9,128	2,855	1,922.32	21.06%
11	INDIAN OVERSEAS BANK	908	1,519	220	730.08	48.06%	578	1,024	160	534.44	52.21%
12	PUNJAB AND SINDH BANK	651	157	6	12.56	8.00%	631	99	-	-	0.00%
13	BANK OF MAHARASHTRA	327	236	53	95.17	40.33%	274	128	35	24.17	18.85%
14	IDBI BANK LTD	2,283	2,491	680	400.64	16.08%	1,675	1,481	568	269.45	18.19%
15	IDFC FIRST BANK LIMITED	34,105	15,140	9,254	3,591.84	23.72%	216	66	-	-	0.00%
16	FEDERAL BANK LTD	2,961	7,668	994	2,938.39	38.32%	2,953	7,633	994	2,938.39	38.50%
17	HDFC BANK LTD	46,053	28,752	9,932	8,009.92	27.86%	455	1,697	309	680.55	40.10%
18	ICICI BANK LTD	11,422	17,219	2,522	4,703.11	27.31%	262	154	2	0.51	0.33%
19	KARNATAKA BANK LTD	36	17	-	-	0.00%	-	-	-	-	
20	AXIS BANK LTD	31,739	27,466	3,347	6,489.12	23.63%	1,261	13,162	1,061	4,879.76	37.07%
21	INDUSIND BANK	640,167	264,783	136,229	58,502.53	22.09%	126	38	-	-	0.00%
22	JAMMU & KASHMIR BANK LTD	12	6	-	-	0.00%	-	-	-	-	
23	YES BANK	453	187	592	264.26	141.32%	36	11	-	-	0.00%
24	KOTAK MAHINDRA BANK LTD	28,735	15,403	5,592	3,105.67	20.16%	81	25	-	-	0.00%
25	SOUTH INDIAN BANK LTD	267	398	74	110.04	27.65%	267	398	74	110.04	27.63%
26	DBS BANK	34	20	-	-	0.00%	10	13	-	-	0.00%
27	KARUR VYSYA BANK	12	6	-	-	0.00%	-	-	-	-	
28	BANDHAN BANK	18,152	10,494	3,522	2,074.55	19.77%	792	241	-	-	0.00%
29	DHANBAD CENTRAL CO-OP.BANK	102	29	1	1.00	3.45%	75	25	1	1.00	4.07%
30	JHARKHAND STATE COOPERATIVE BANK LTD	3,714	3,551	572	523.48	14.74%	2,441	2,202	406	355.91	16.17%
31	ESAF SMALL FINANCE BANK LIMITED	21,987	10,250	2,632	1,265.18	12.34%	-	-	-	-	
32	UJJIVAN SMALL FINANCE BANK	41,921	23,474	7,770	4,492.71	19.14%	-	-	-	-	
33	UTKARSH SMALL FINANCE BANK LIMITED	112,624	56,645	19,136	8,830.30	15.59%	-	-	-	-	
34	JANA SMALL FINANCE BANK	12,581	6,209	2,808	1,347.63	21.70%	-	-	-	-	
35	AU SMALL FINANCE	117	87	-	-	0.00%	-	-	-	-	
	TOTAL	**1,723,619**	**1,219,999**	**364,045**	**262,759**	**21.54%**	**544,101**	**400,000**	**108,598**	**73,882**	**18.47%**

SOURCE : SLBC PORTAL

STATE LEVEL BANKERS' COMMITTEE - JHARKHAND

CONVENOR : BANK OF INDIA

BANK WISE ANNUAL CREDIT PLAN ACHIEVEMENT UNDER AGRICULTURE UP TO END OF JUNE QUARTER OF FY 2024-25

[Number in Actual and Amount in Lakh] Annexure -2 (A)-ii

Sl No	NAME OF BANKS	AGRI INFRASTRUCTURE					ANICILLARY ACTIVITIES (includes all ancillary activites under Agriculture sector)					TOTAL AGRICULTURE (Farm Credit+Agri Infr+Anci Acti)				
		TARGET		ACHIEVEMENT		Achv % (Amt.)	TARGET		ACHIEVEMENT		Achv % (Amt.)	TARGET		ACHIEVEMENT		Achv % (Amt.)
		No.	Amt.	No.	Amt.		No.	Amt.	No.	Amt.		No.	Amt.	No.	Amt.	
1	STATE BANK OF INDIA	11	3,195	2	315.00	9.86%	17,928	66,460	132	10,467.34	15.75%	125,803	154,728	43,750	35,238.18	22.77%
2	BANK OF INDIA	30	261	4	52.01	19.92%	86,702	231,829	31,922	53,837.65	23.22%	225,250	332,790	61,073	79,842.69	23.99%
3	INDIAN BANK	26	250	2	28.00	11.20%	319	30,885	28	5,467.82	17.70%	14,686	46,227	3,436	8,517.88	18.43%
4	JHARKHAND RAJYA GRAMIN BANK	42	359	-	-	0.00%	444	835	138	100.99	12.10%	301,716	369,419	45,389	65,628.10	17.77%
5	CENTRAL BANK OF INDIA	14	369	-	-	0.00%	141	2,954	41	1,416.33	47.94%	62,522	46,384	12,917	11,388.87	24.55%
6	PUNJAB NATIONAL BANK	106	763	5	28.04	3.67%	474	14,400	84	1,764.12	12.25%	11,823	32,207	2,295	4,342.27	13.48%
7	CANARA BANK	41	138	3	3.00	2.17%	375	6,620	58	1,141.18	17.24%	28,489	40,859	4,374	5,677.46	13.90%
8	UNION BANK OF INDIA	213	632	62	147.45	23.32%	-	-	848	3,682.90		36,779	53,942	12,717	17,904.04	33.19%
9	UCO BANK	21	37	1	0.00	0.00%	104	3,899	16	1,389.55	35.64%	2,750	7,697	332	2,048.94	26.62%
10	BANK OF BARODA	141	470	24	33.56	7.13%	750	9,870	591	5,797.16	58.74%	14,000	30,309	5,787	10,354.08	34.16%
11	INDIAN OVERSEAS BANK	50	114	-	-	0.00%	24	105	9	103.17	98.27%	982	1,738	229	833.25	47.93%
12	PUNJAB AND SINDH BANK	24	43	-	-	0.00%	12	128	1	0.80	0.63%	687	327	7	13.36	4.08%
13	BANK OF MAHARASHTRA	165	325	21	35.33	10.87%	104	4,248	42	236.95	5.58%	596	4,809	116	367.44	7.64%
14	IDBI BANK LTD	14	32	3	25.00	77.77%	491	5,555	116	1,442.78	25.97%	2,788	8,078	799	1,868.43	23.13%
15	IDFC FIRST BANK LIMITED	30	54	-	-	0.00%	48	90	-	-	0.00%	34,183	15,284	9,254	3,591.84	23.50%
16	FEDERAL BANK LTD	24	43	-	-	0.00%	7	17	2	10.40	60.06%	2,992	7,728	996	2,948.79	38.16%
17	HDFC BANK LTD	32	923	3	326.53	35.36%	109	12,796	31	7,780.06	60.80%	46,194	42,472	9,966	16,116.51	37.95%
18	ICICI BANK LTD	60	107	-	-	0.00%	83	11,005	70	11,377.54	103.39%	11,565	28,330	2,592	16,080.65	56.76%
19	KARNATAKA BANK LTD	-	-	-	-		2	452	2	25.00	5.53%	38	469	2	25.00	5.33%
20	AXIS BANK LTD	72	129	-	-	0.00%	80	20,366	48	12,305.48	60.42%	31,891	47,961	3,395	18,794.60	39.19%
21	INDUSIND BANK	42	75	-	-	0.00%	28	53	-	-	0.00%	640,237	264,910	136,229	58,502.53	22.08%
22	JAMMU & KASHMIR BANK LTD	-	-	-	-		-	-	-	-		12	6	-	-	0.00%
23	YES BANK	-	-	-	-		-	-	3	80.49		458	375	595	344.75	91.90%
24	KOTAK MAHINDRA BANK LTD	8	51	-	-	0.00%	14	8,821	1	300.00	3.40%	28,757	24,275	5,593	3,405.67	14.03%
25	SOUTH INDIAN BANK LTD	-	-	-	-		-	-	-	-		267	398	74	110.04	27.63%
26	DBS BANK	-	-	-	-		-	-	-	-		34	20	-	-	0.00%
27	KARUR VYSYA BANK	-	-	-	-		-	-	-	-		12	6	-	-	0.00%
28	BANDHAN BANK	2,923	1,490	499	250.55	16.81%	8,294	5,505	935	617.50	11.22%	29,369	17,489	4,956	2,942.60	16.83%
29	DHANBAD CENTRAL CO-OP.BANK	27	48	-	-	0.00%	18	34	-	-	0.00%	147	111	1	1.00	0.90%
30	JHARKHAND STATE COOPERATIVE BANK LTD	51	91	-	-	0.00%	182	342	-	-	0.00%	3,947	3,984	572	523.48	13.14%
31	ESAF SMALL FINANCE BANK LIMITED	-	-	-	-		-	-	-	-		21,987	10,250	2,632	1,265.18	12.34%
32	UJJIVAN SMALL FINANCE BANK	-	-	-	-		-	-	-	-		41,921	23,474	7,770	4,492.71	19.14%
33	UTKARSH SMALL FINANCE BANK LIMITED	-	-	-	-		-	-	-	-		112,624	56,645	19,136	8,830.30	15.59%
34	JANA SMALL FINANCE BANK	-	-	-	-		-	-	-	-		12,581	6,209	2,808	1,347.63	21.70%
35	AU SMALL FINANCE	-	-	-	-		-	-	-	-		117	87	-	-	0.00%
	TOTAL	**4,167**	**10,000**	**629**	**1,244**	**12.44%**	**116,733**	**437,267**	**35,118**	**119,345**	**27.29%**	**1,848,204**	**1,680,000**	**399,792**	**383,348**	**22.82%**

SOURCE : SLBC PORTAL

STATE LEVEL BANKERS' COMMITTEE - JHARKHAND

CONVENOR : BANK OF INDIA

BANK WISE ANNUAL CREDIT PLAN ACHIEVEMENT UNDER MSME (PRI SEC)

[Number in Actual and Amount in Lakh] **Annexure -2 (A)-iii**

Sl No	NAME OF BANKS	TARGET		Disbursement upto the end of current quarter										Achv % (Amt.)
				Micro*		Small		Medium		Other MSME		Total MSME		
		No.	Amt.	No.	Amt.	No.	Amt.	No.	Amt.	No.	Amt.	No.	Amt.	
1	STATE BANK OF INDIA	31,724	636,792	19,247	171,708.03	1,167	101,069.03	159	79,682.58	9	70.62	20,582	352,530.27	**55.36%**
2	BANK OF INDIA	71,956	471,613	27,413	161,947.45	580	54,376.73	170	12,878.75	-	-	28,163	229,202.93	**48.60%**
3	INDIAN BANK	30,178	358,381	2,052	16,690.32	40	6,339.80	2	1,400.00	-	-	2,094	24,430.12	**6.82%**
4	JHARKHAND RAJYA GRAMIN BANK	23,817	103,568	3,677	10,236.07	11	2,615.00	1	1,400.00	-	-	3,689	14,251.07	**13.76%**
5	CENTRAL BANK OF INDIA	8,899	59,867	4,766	20,532.15	94	7,460.53	3	3,222.84	19	772.96	4,882	31,988.49	**53.43%**
6	PUNJAB NATIONAL BANK	14,724	211,146	2,177	22,113.80	257	17,997.85	22	5,541.38	-	-	2,456	45,653.03	**21.62%**
7	CANARA BANK	17,118	185,115	2,357	22,987.77	150	14,625.35	7	1,869.00	5	24.05	2,519	39,506.17	**21.34%**
8	UNION BANK OF INDIA	14,083	177,732	4,767	38,000.71	274	28,777.09	25	13,524.66	-	-	5,066	80,302.46	**45.18%**
9	UCO BANK	11,888	83,067	1,243	7,571.86	38	6,755.76	2	2,500.20	-	-	1,283	16,827.82	**20.26%**
10	BANK OF BARODA	11,714	152,597	8,637	60,060.54	255	27,692.37	24	10,110.73	-	-	8,916	97,863.63	**64.13%**
11	INDIAN OVERSEAS BANK	6,772	21,812	442	4,256.58	8	280.77	-	-	-	-	450	4,537.35	**20.80%**
12	PUNJAB AND SINDH BANK	567	3,345	65	434.35	6	199.35	-	-	-	-	71	633.70	**18.94%**
13	BANK OF MAHARASHTRA	2,767	22,378	670	2,693.36	6	1,426.10	3	1,713.44	-	-	679	5,832.90	**26.07%**
14	IDBI BANK LTD	4,224	38,246	1,987	15,802.70	50	5,291.41	3	67.22	-	-	2,040	21,161.34	**55.33%**
15	IDFC FIRST BANK LIMITED	801	14,242	109	1,209.85	19	580.52	34	625.07	-	-	162	2,415.44	**16.96%**
16	FEDERAL BANK LTD	297	21,718	96	1,899.36	30	5,001.77	7	5,698.00	-	-	133	12,599.13	**58.01%**
17	HDFC BANK LTD	6,424	645,700	1,829	111,465.47	1,252	196,059.76	239	92,606.43	-	-	3,320	400,131.66	**61.97%**
18	ICICI BANK LTD	5,576	414,103	1,342	76,697.59	815	113,899.82	125	43,946.75	-	-	2,282	234,544.15	**56.64%**
19	KARNATAKA BANK LTD	43	3,723	67	1,303.63	17	2,567.77	-	-	-	-	84	3,871.40	**103.99%**
20	AXIS BANK LTD	4,383	395,306	931	36,678.13	525	63,913.37	124	69,129.52	-	-	1,580	169,721.02	**42.93%**
21	INDUSIND BANK	63,179	82,401	8,520	9,909.67	68	10,192.52	14	1,384.57	-	-	8,602	21,486.76	**26.08%**
22	JAMMU & KASHMIR BANK LTD	294	1,211	92	483.69	1	100.00	-	-	-	-	93	583.69	**48.19%**
23	YES BANK	745	29,321	131	3,249.42	46	6,052.19	5	1,718.11	-	-	182	11,019.72	**37.58%**
24	KOTAK MAHINDRA BANK LTD	2,463	85,184	325	7,161.90	132	6,228.65	42	1,051.22	-	-	499	14,441.77	**16.95%**
25	SOUTH INDIAN BANK LTD	4	38	-	-	-	-	-	-	-	-	-	-	**0.00%**
26	DBS BANK	29	535	1	10.02	5	167.93	-	-	-	-	6	177.94	**33.24%**
27	KARUR VYSYA BANK	16	661	1	2.88	1	30.00	-	-	-	-	2	32.88	**4.97%**
28	BANDHAN BANK	39,238	37,905	153	1,840.69	8	188.00	-	-	-	-	161	2,028.69	**5.35%**
29	DHANBAD CENTRAL CO-OP.BANK	54	26	-	-	-	-	-	-	-	-	-	-	**0.00%**
30	JHARKHAND STATE COOPERATIVE BANK LTD	444	8,996	97	2,452.53	-	-	-	-	-	-	97	2,452.53	**27.26%**
31	ESAF SMALL FINANCE BANK LIMITED	6,388	2,659	645	261.16	-	-	-	-	-	-	645	261.16	**9.82%**
32	UJJIVAN SMALL FINANCE BANK	23,753	13,099	4,460	2,647.32	-	-	-	-	-	-	4,460	2,647.32	**20.21%**
33	UTKARSH SMALL FINANCE BANK LIMITED	2,089	8,712	130	1,374.52	-	-	-	-	-	-	130	1,374.52	**15.78%**
34	JANA SMALL FINANCE BANK	188	4,509	31	584.55	-	-	-	-	-	-	31	584.55	**12.97%**
35	AU SMALL FINANCE	172	4,292	-	-	-	-	-	-	-	-	-	-	**0.00%**
	TOTAL	**407,011**	**4,300,000**	**98,460**	**814,268**	**5,855**	**679,889**	**1,011**	**350,070**	**33**	**868**	**105,359**	**1,845,096**	**42.91%**

SOURCE : SLBC PORTAL

STATE LEVEL BANKERS' COMMITTEE - JHARKHAND

CONVENOR : BANK OF INDIA

BANK WISE ANNUAL CREDIT PLAN ACHIEVEMENT UNDER PRIORITY SECTOR

[Number in Actual and Amount in Lakh] Annexure -2 (A)-iv

Sl No	NAME OF BANKS	EXPORT CREDIT				Achv % (Amt.)	EDUCATION				Achv % (Amt.)	HOUSING				Achv % (Amt.)
		TARGET		ACHIEVEMENT			TARGET		ACHIEVEMENT			TARGET		ACHIEVEMENT		
		No.	Amt	No.	Amt		No.	Amt	No.	Amt		No.	Amt	No.	Amt	
1	STATE BANK OF INDIA	149	675	1.00	320	47.38%	5,628	11,283	1,923	2,858.49	25.33%	2,116	21,344	869	4,180.33	**19.59%**
2	BANK OF INDIA	136	617	-	-	0.00%	3,652	5,873	725	841.91	14.34%	321	3,160	108	729.98	**23.10%**
3	INDIAN BANK	100	453	-	-	0.00%	232	446	42	66.60	14.93%	66	910	19	194.65	**21.39%**
4	JHARKHAND RAJYA GRAMIN BANK	72	326	-	-	0.00%	21	167	9	124.84	74.94%	521	6,160	85	957.29	**15.54%**
5	CENTRAL BANK OF INDIA	33	150	-	-	0.00%	582	1,825	219	437.88	24.00%	268	2,210	51	264.02	**11.95%**
6	PUNJAB NATIONAL BANK	46	209	-	-	0.00%	1,307	3,127	327	494.15	15.80%	498	5,036	123	738.12	**14.66%**
7	CANARA BANK	29	131	-	-	0.00%	1,644	3,535	471	582.56	16.48%	1,657	12,473	272	1,812.23	**14.53%**
8	UNION BANK OF INDIA	21	95	-	-	0.00%	1,408	2,520	383	491.37	19.50%	113	999	31	220.57	**22.09%**
9	UCO BANK	7	32	-	-	0.00%	314	512	82	94.81	18.50%	253	2,154	65	329.95	**15.32%**
10	BANK OF BARODA	56	254	-	-	0.00%	885	2,257	250	491.58	21.78%	506	5,778	58	236.99	**4.10%**
11	INDIAN OVERSEAS BANK	12	54	-	-	0.00%	198	261	29	29.95	11.48%	219	1,516	41	292.61	**19.30%**
12	PUNJAB AND SINDH BANK	3	14	-	-	0.00%	30	64	3	4.33	6.78%	18	325	2	11.50	**3.54%**
13	BANK OF MAHARASHTRA	15	68	-	-	0.00%	156	330	57	75.77	22.94%	122	1,087	43	348.42	**32.04%**
14	IDBI BANK LTD	33	150	-	-	0.00%	244	429	69	110.18	25.66%	210	1,405	62	272.30	**19.39%**
15	IDFC FIRST BANK LIMITED	15	68	-	-	0.00%	24	49	-	-	0.00%	24	129	-	-	**0.00%**
16	FEDERAL BANK LTD	-	-	-	-		6	14	2	6.40	44.96%	11	164	5	81.00	**49.34%**
17	HDFC BANK LTD	79	358	-	-	0.00%	89	137	12	14.75	10.78%	1,507	4,319	633	1,159.11	**26.84%**
18	ICICI BANK LTD	144	653	-	-	0.00%	268	1,255	14	137.53	10.95%	115	2,733	22	446.03	**16.32%**
19	KARNATAKA BANK LTD	-	-	-	-		5	13	1	3.75	29.93%	10	128	1	4.00	**3.12%**
20	AXIS BANK LTD	44	199	-	-	0.00%	165	562	64	227.13	40.45%	187	641	107	283.05	**44.13%**
21	INDUSIND BANK	14	63	-	-	0.00%	14	29	-	-	0.00%	14	76	-	-	**0.00%**
22	JAMMU & KASHMIR BANK LTD	-	-	-	-		7	16	3	2.90	18.04%	18	53	2	4.70	**8.91%**
23	YES BANK	4	18	-	-	0.00%	4	8	-	-	0.00%	4	22	-	-	**0.00%**
24	KOTAK MAHINDRA BANK LTD	-	-	-	-		9	18	-	-	0.00%	9	60	-	-	**0.00%**
25	SOUTH INDIAN BANK LTD	-	-	-	-		3	6	-	-	0.00%	3	16	-	-	**0.00%**
26	DBS BANK	-	-	-	-		2	4	-	-	0.00%	2	11	-	-	**0.00%**
27	KARUR VYSYA BANK	-	-	-	-		1	2	-	-	0.00%	1	31	-	-	**0.00%**
28	BANDHAN BANK	78	354	-	-	0.00%	88	180	-	-	0.00%	88	475	3	60.00	**12.64%**
29	DHANBAD CENTRAL CO-OP.BANK	-	-	-	-		9	18	-	-	0.00%	15	167	3	37.00	**22.16%**
30	JHARKHAND STATE COOPERATIVE BANK LTD	13	59	-	-	0.00%	76	58	1	0.19	0.33%	106	1,026	19	93.14	**9.08%**
31	ESAF SMALL FINANCE BANK LIMITED	-	-	-	-		-	-	-	-		-	-	-	-	
32	UJJIVAN SMALL FINANCE BANK	-	-	-	-		-	-	-	-		5,267	3,884	176	324.28	**8.35%**
33	UTKARSH SMALL FINANCE BANK LIMITED	-	-	-	-		-	-	-	-		319	1,061	52	258.67	**24.38%**
34	JANA SMALL FINANCE BANK	-	-	-	-		-	-	-	-		241	450	156	116.47	**25.90%**
35	AU SMALL FINANCE	-	-	-	-		-	-	-	-		-	-	-	-	
	TOTAL	**1,103**	**5,000**	**1**	**320**	**6.40%**	**17,071**	**35,000**	**4,686**	**7,097**	**20.28%**	**14,829**	**80,000**	**3,008**	**13,456**	**16.82%**

SOURCE : SLBC PORTAL

STATE LEVEL BANKERS' COMMITTEE - JHARKHAND

CONVENOR : BANK OF INDIA

BANK WISE ANNUAL CREDIT PLAN ACHIEVEMENT UNDER PRIORITY SECTOR

[Number in Actual and Amount in Lakh] Annexure -2 (A)-v

Sl No	NAME OF BANKS	SOCIAL INFRASTRUCTURE				Achv % (Amt.)	RENEWABLE ENERGY				Achv % (Amt.)	OTHERS- PRIORITY SECTOR				TOTAL PRIORITY SECTOR				Achv % (Amt.)
		TARGET		ACHIEVEMENT			TARGET		ACHIEVEMENT			TARGET		ACHIEVEMENT		TARGET		ACHIEVEMENT		
		No.	Amt	No.	Amt		No.	Amt	No.	Amt		No.	Amt	No.	Amt	No.	Amt	No.	Amt	
1	STATE BANK OF INDIA	11	54	2	0.24	0.44%	462	431	-	-	0.00%	154	90	-	-	166,047	825,399	67,127.00	395,128	**47.87%**
2	BANK OF INDIA	-	-	-	-		528	493	1	2.43	0.49%	185	241	15.00	38	302,028	814,787	90,085.00	310,658	**38.13%**
3	INDIAN BANK	-	-	-	-		489	341	-	-	0.00%	163	96	-	-	45,914	406,854	5,591.00	33,209	**8.16%**
4	JHARKHAND RAJYA GRAMIN BANK	22	247	1	23.00	9.31%	666	622	1	1.74	0.28%	4,062	14,293	1,061.00	2,979	330,897	494,801	50,235.00	83,965	**16.97%**
5	CENTRAL BANK OF INDIA	11	110	1	4.75	4.33%	150	105	-	-	0.00%	50	29	-	-	72,515	110,679	18,070.00	44,084	**39.83%**
6	PUNJAB NATIONAL BANK	-	-	-	-		285	199	-	-	0.00%	156	89	21.00	12	28,839	252,012	5,222.00	51,240	**20.33%**
7	CANARA BANK	-	-	-	-		261	244	-	-	0.00%	20	22	5.00	2	49,218	242,380	7,641.00	47,581	**19.63%**
8	UNION BANK OF INDIA	11	2	-	-	0.00%	165	115	-	-	0.00%	55	32	-	-	52,635	235,437	18,197.00	98,918	**42.01%**
9	UCO BANK	-	-	-	-		150	105	-	-	0.00%	3,043	15,737	577.00	6,625	18,405	109,304	2,339.00	25,926	**23.72%**
10	BANK OF BARODA	43	331	2	2.16	0.65%	177	165	-	-	0.00%	59	35	-	-	27,440	191,725	15,013.00	108,948	**56.83%**
11	INDIAN OVERSEAS BANK	-	-	-	-		72	50	-	-	0.00%	97	51	9.00	23	8,352	25,483	758.00	5,717	**22.43%**
12	PUNJAB AND SINDH BANK	-	-	-	-		33	23	-	-	0.00%	11	6	-	-	1,349	4,105	83.00	663	**16.15%**
13	BANK OF MAHARASHTRA	-	-	-	-		75	52	-	-	0.00%	57	3,750	5.00	11	3,788	32,475	900.00	6,635	**20.43%**
14	IDBI BANK LTD	261	1,075	8	33.49	3.11%	120	84	-	-	0.00%	40	23	-	-	7,920	49,489	2,978.00	23,446	**47.38%**
15	IDFC FIRST BANK LIMITED	-	-	-	-		72	50	-	-	0.00%	24	14	-	-	35,143	29,836	9,416.00	6,007	**20.13%**
16	FEDERAL BANK LTD	-	-	-	-		24	17	-	-	0.00%	8	5	-	-	3,338	29,646	1,136.00	15,635	**52.74%**
17	HDFC BANK LTD	-	-	-	-		144	100	-	-	0.00%	16,369	7,066	5.00	3	70,806	700,152	13,936.00	417,425	**59.62%**
18	ICICI BANK LTD	-	-	-	-		261	545	-	-	0.00%	2,343	975	221.00	74	20,272	448,595	5,131.00	251,282	**56.02%**
19	KARNATAKA BANK LTD	-	-	-	-		9	6	-	-	0.00%	7	3	8.00	6,419	112	4,342	96.00	10,324	**237.77%**
20	AXIS BANK LTD	11	269	-	-	0.00%	263	550	-	-	0.00%	22,159	9,299	3,321.00	1,400	59,103	454,787	8,467.00	190,426	**41.87%**
21	INDUSIND BANK	17,612	2,531	119	16.87	0.67%	42	29	-	-	0.00%	148	49	21.00	8	721,260	350,089	144,971.00	80,014	**22.86%**
22	JAMMU & KASHMIR BANK LTD	-	-	-	-		3	2	-	-	0.00%	5	6	4.00	6	339	1,294	102.00	597	**46.14%**
23	YES BANK	-	-	-	-		12	8	-	-	0.00%	4	2	1.00	0	1,231	29,755	778.00	11,365	**38.19%**
24	KOTAK MAHINDRA BANK LTD	-	-	-	-		27	19	-	-	0.00%	6,551	2,658	1,066.00	456	37,816	112,214	7,158.00	18,303	**16.31%**
25	SOUTH INDIAN BANK LTD	-	-	-	-		9	6	-	-	0.00%	3	2	-	-	289	467	74.00	110	**23.59%**
26	DBS BANK	-	-	-	-		6	4	-	-	0.00%	2	1	-	-	75	576	6.00	178	**30.90%**
27	KARUR VYSYA BANK	-	-	-	-		3	2	-	-	0.00%	1	1	-	-	34	703	2.00	33	**4.68%**
28	BANDHAN BANK	-	-	-	-		88	184	-	-	0.00%	233,514	122,441	37,934.00	19,573	302,463	179,028	43,054.00	24,604	**13.74%**
29	DHANBAD CENTRAL CO-OP.BANK	-	-	-	-		27	19	-	-	0.00%	145	224	30.00	71	397	566	34.00	109	**19.20%**
30	JHARKHAND STATE COOPERATIVE BANK LTD	-	-	-	-		91	190	-	-	0.00%	91	53	-	-	4,768	14,366	689.00	3,069	**21.37%**
31	ESAF SMALL FINANCE BANK LIMITED	-	-	-	-		45	31	-	-	0.00%	421	185	325.00	142	28,841	13,126	3,602.00	1,668	**12.71%**
32	UJJIVAN SMALL FINANCE BANK	-	-	-	-		45	31	-	-	0.00%	45,962	26,986	8,175.00	5,055	116,948	67,474	20,581.00	12,520	**18.55%**
33	UTKARSH SMALL FINANCE BANK LIMITED	757	380	14	5.10	1.34%	75	157	-	-	0.00%	87,048	42,891	17,345.00	8,421	202,912	109,846	36,677.00	18,890	**17.20%**
34	JANA SMALL FINANCE BANK	-	-	-	-		27	19	-	-	0.00%	20,598	12,643	3,724.00	2,162	33,635	23,829	6,719.00	4,211	**17.67%**
35	AU SMALL FINANCE	-	-	-	-		3	2	-	-	0.00%	1	1	-	-	293	4,382	-	-	**0.00%**
	TOTAL	**18,739**	**5,000**	**147**	**86**	**1.71%**	**4,909**	**5,000**	**2**	**4**	**0.08%**	**443,555**	**259,999.42**	**73,873**	**53,480**	**2,755,422**	**6,370,000**	**586,868**	**2,302,888**	**36.15%**

SOURCE : SLBC PORTAL

STATE LEVEL BANKERS' COMMITTEE - JHARKHAND

CONVENOR : BANK OF INDIA

BANK WISE ANNUAL CREDIT PLAN ACHIEVEMENT UNDER NON-PRIORITY SECTOR

[Number in Actual and Amount in Lakh] Annexure -2 (A)-vi

Sl No	NAME OF BANKS	Target		Agriculture		Education		Housing		Personal loans under NPS		Others- NON-PRIORITY SECTOR		Total NPS		Achv % (Amt.)
		No.	Amt.	No.	Amt.	No.	Amt.	No.	Amt.	No.	Amt.	No.	Amt.	No.	Amt.	
1	STATE BANK OF INDIA	171,633	1,587,636	12.00	16,049.00	433.00	3,083	2,594	29,621.63	2,167.00	11,284	45,145	653,293.80	50,351	713,330.99	**44.93%**
2	BANK OF INDIA	33,537	295,900	-	-	14.00	142	154	2,095.81	3,212.00	24,632	8,255	91,490.43	11,635	118,359.57	**40.00%**
3	INDIAN BANK	12,292	121,644	104.00	99.33	5.00	46	150	2,510.52	1,866.00	10,132	4	32,105.00	2,129	44,892.33	**36.90%**
4	JHARKHAND RAJYA GRAMIN BANK	11,902	53,473	-	-	-	-	89	2,716.08	842.00	4,651	1,460	2,763.20	2,391	10,130.24	**18.94%**
5	CENTRAL BANK OF INDIA	6,942	86,999	-	-	-	-	4	0.41	2,348.00	12,633	1,339	30,058.18	3,691	42,691.52	**49.07%**
6	PUNJAB NATIONAL BANK	10,765	92,981	7.00	23.63	32.00	233	357	5,452.35	470.00	2,751	1,757	16,665.46	2,623	25,125.27	**27.02%**
7	CANARA BANK	8,717	1,100,273	28.00	3,335.82	14.00	119	292	5,614.47	2,437.00	6,341	1,355	295,360.79	4,126	310,771.26	**28.24%**
8	UNION BANK OF INDIA	7,495	129,762	32.00	52.43	98.00	524	146	2,570.34	1,535.00	13,344	1,112	43,208.51	2,923	59,699.41	**46.01%**
9	UCO BANK	1,790	16,204	-	-	-	-	58	665.73	23.00	58	536	3,170.85	617	3,894.67	**24.04%**
10	BANK OF BARODA	16,799	100,841	2.00	30.43	30.00	142	335	4,867.29	1,920.00	4,552	2,859	27,995.95	5,146	37,586.84	**37.27%**
11	INDIAN OVERSEAS BANK	3,014	16,392	2.00	3.73	1.00	2	49	1,071.71	83.00	542	627	2,763.76	762	4,383.00	**26.74%**
12	PUNJAB AND SINDH BANK	472	3,158	-	-	-	-	4	75.89	18.00	48	204	784.94	226	909.05	**28.79%**
13	BANK OF MAHARASHTRA	1,708	14,414	-	-	-	-	48	752.39	26.00	167	597	4,612.32	671	5,532.10	**38.38%**
14	IDBI BANK LTD	7,794	46,746	-	-	11.00	85	247	3,716.13	106.00	991	2,446	14,241.77	2,810	19,034.43	**40.72%**
15	IDFC FIRST BANK LIMITED	135,782	87,508	-	-	-	-	-	-	1,337.00	2,165	38,303	20,960.64	39,640	23,126.01	**26.43%**
16	FEDERAL BANK LTD	1,961	28,181	-	-	-	-	7	178.75	44.00	95	522	16,139.42	573	16,413.52	**58.24%**
17	HDFC BANK LTD	92,479	750,422	18.00	33.97	-	-	167	2,809.73	3,999.00	24,824	16,604	257,508.04	20,788	285,175.85	**38.00%**
18	ICICI BANK LTD	169,956	580,883	-	-	6.00	237	104	5,626.52	2,178.00	9,653	103,676	204,268.66	105,964	219,784.92	**37.84%**
19	KARNATAKA BANK LTD	250	1,575	-	-	-	-	1	6.55	13.00	30	101	686.33	115	722.64	**45.88%**
20	AXIS BANK LTD	26,812	147,858	-	-	16.00	227	22	180.75	462.00	1,084	6,348	90,892.84	6,848	92,384.53	**62.48%**
21	INDUSIND BANK	97,387	121,533	-	-	-	-	-	-	-	-	16,063	31,206.70	16,063	31,206.70	**25.68%**
22	JAMMU & KASHMIR BANK LTD	123	722	-	-	1.00	3	1	25.24	62.00	209	7	10.98	71	249.12	**34.49%**
23	YES BANK	10,753	27,957	-	-	-	-	-	-	84.00	500	5,966	8,968.77	6,050	9,469.09	**33.87%**
24	KOTAK MAHINDRA BANK LTD	15,170	36,990	-	-	-	-	-	-	-	-	4,984	8,197.91	4,984	8,197.91	**22.16%**
25	SOUTH INDIAN BANK LTD	301	603	-	-	-	-	-	-	48.00	44	2	208.50	50	252.92	**41.95%**
26	DBS BANK	22	2,335	-	-	-	-	-	-	-	-	2	74.74	2	74.74	**3.20%**
27	KARUR VYSYA BANK	111	1,519	12.00	88.68	-	-	2	66.26	18.00	82	1	11.45	33	248.67	**16.38%**
28	BANDHAN BANK	44,338	66,219	-	-	-	-	11	217.28	147.00	1,179	15,886	17,087.41	16,044	18,483.35	**27.91%**
29	DHANBAD CENTRAL CO-OP.BANK	1,701	3,260	-	-	-	-	-	7.00	9.00	42	262	306.80	271	355.30	**10.90%**
30	JHARKHAND STATE COOPERATIVE BANK LTD	2,305	95,378	-	-	-	-	-	-	226.00	806	266	525.93	492	1,331.47	**1.40%**
31	ESAF SMALL FINANCE BANK LIMITED	757	2,782	-	-	-	-	-	-	-	-	329	286.80	329	286.80	**10.31%**
32	UJJIVAN SMALL FINANCE BANK	5,885	5,771	-	-	-	-	5	52.73	20.00	28	1,907	1,739.42	1,932	1,820.13	**31.54%**
33	UTKARSH SMALL FINANCE BANK LIMITED	79	206	-	-	-	-	-	-	-	-	2,298	1,450.29	2,298	1,450.29	**703.20%**
34	JANA SMALL FINANCE BANK	1,747	1,779	-	-	-	-	37	61.27	-	-	876	723.83	913	785.10	**44.13%**
35	AU SMALL FINANCE	3	96	-	-	-	-	-	-	-	-	-	-	-	-	**0.00%**
	TOTAL	**902,782**	**5,630,000**	**217**	**19,717.01**	**661**	**4,841**	**4,884**	**70,963**	**25,700**	**132,868**	**282,099**	**1,879,770**	**313,561**	**2,108,160**	**37.45%**

SOURCE : SLBC PORTAL

STATE LEVEL BANKERS' COMMITTEE - JHARKHAND

CONVENOR : BANK OF INDIA

BANK WISE ANNUAL CREDIT PLAN ACHIEVEMENT UNDER TOTAL ADVANCE

[Number in Actual and Amount in Lakh] Annexure -2 (A)-vii

Sl No	NAME OF BANKS	TOTAL ADVANCE TARGET		TOTAL ADVANCE		Achv % (Amt.)
		No.	Amt.	No.	Amt.	
1	STATE BANK OF INDIA	337,680	2,413,035.41	117,478	1,108,458.50	**45.94%**
2	BANK OF INDIA	335,565	1,110,686.23	101,720	429,017.16	**38.63%**
3	INDIAN BANK	58,206	528,498.22	7,720	78,101.57	**14.78%**
4	JHARKHAND RAJYA GRAMIN BANK	342,799	548,274.45	52,626	94,095.49	**17.16%**
5	CENTRAL BANK OF INDIA	79,457	197,678.52	21,761	86,775.53	**43.90%**
6	PUNJAB NATIONAL BANK	39,604	344,992.19	7,845	76,364.86	**22.14%**
7	CANARA BANK	57,935	1,342,652.60	11,767	358,351.94	**26.69%**
8	UNION BANK OF INDIA	60,130	365,199.07	21,120	158,617.85	**43.43%**
9	UCO BANK	20,195	125,507.36	2,956	29,821.03	**23.76%**
10	BANK OF BARODA	44,239	292,566.15	20,159	146,535.29	**50.09%**
11	INDIAN OVERSEAS BANK	11,366	41,874.87	1,520	10,099.60	**24.12%**
12	PUNJAB AND SINDH BANK	1,821	7,262.60	309	1,571.94	**21.64%**
13	BANK OF MAHARASHTRA	5,496	46,888.77	1,571	12,167.26	**25.95%**
14	IDBI BANK LTD	15,714	96,235.41	5,788	42,480.16	**44.14%**
15	IDFC FIRST BANK LIMITED	170,925	117,344.11	49,056	29,133.29	**24.83%**
16	FEDERAL BANK LTD	5,299	57,826.85	1,709	32,048.84	**55.42%**
17	HDFC BANK LTD	163,285	1,450,573.33	34,724	702,600.41	**48.44%**
18	ICICI BANK LTD	190,228	1,029,477.90	111,095	471,067.27	**45.76%**
19	KARNATAKA BANK LTD	362	5,916.68	211	11,046.19	**186.70%**
20	AXIS BANK LTD	85,915	602,644.35	15,315	282,810.30	**46.93%**
21	INDUSIND BANK	818,647	471,622.54	161,034	111,220.85	**23.58%**
22	JAMMU & KASHMIR BANK LTD	462	2,016.01	173	846.03	**41.97%**
23	YES BANK	11,984	57,711.92	6,828	20,833.96	**36.10%**
24	KOTAK MAHINDRA BANK LTD	52,986	149,203.94	12,142	26,501.21	**17.76%**
25	SOUTH INDIAN BANK LTD	590	1,069.38	124	362.96	**33.94%**
26	DBS BANK	97	2,911.30	8	252.68	**8.68%**
27	KARUR VYSYA BANK	145	2,221.21	35	281.55	**12.68%**
28	BANDHAN BANK	346,801	245,247.23	59,098	43,087.79	**17.57%**
29	DHANBAD CENTRAL CO-OP.BANK	2,098	3,826.07	305	463.93	**12.13%**
30	JHARKHAND STATE COOPERATIVE BANK LTD	7,073	109,743.82	1,181	4,400.81	**4.01%**
31	ESAF SMALL FINANCE BANK LIMITED	29,598	15,907.64	3,931	1,955.02	**12.29%**
32	UJJIVAN SMALL FINANCE BANK	122,833	73,245.16	22,513	14,339.85	**19.58%**
33	UTKARSH SMALL FINANCE BANK LIMITED	202,991	110,052.73	38,975	20,340.31	**18.48%**
34	JANA SMALL FINANCE BANK	35,382	25,608.06	7,632	4,995.84	**19.51%**
35	AU SMALL FINANCE	296	4,477.52	-	-	**0.00%**
	TOTAL	**3,658,204**	**11,999,999.61**	**900,429**	**4,411,047**	**36.76%**

SOURCE : SLBC PORTAL

STATE LEVEL BANKERS' COMMITTEE - JHARKHAND

CONVENOR : BANK OF INDIA

DISTRICT WISE ANNUAL CREDIT PLAN ACHIEVEMENT UNDER AGRICULTURE UP TO END OF JUNE QUARTER OF FY 2024-25

[Number in Actual and Amount in Lakh] Annexure -2 (B) - i

Sl No	DISTRICT	FARM CREDIT				Achv % (Amt)	CROP LOANS (Out of Farm Credit)				Achv % (Amt)
		TARGET		ACHV			TARGET		ACHV		
		No	Amt	No	Amt		No	Amt	No	Amt	
1	BOKARO	44,868	42,477.05	11,474	11,552.91	27.20%	20,741	16,330.57	4,300	3,700.28	**22.66%**
2	CHATRA	34,504	26,388.55	7,450	6,026.42	22.84%	21,403	13,782.41	4,159	2,669.99	**19.37%**
3	DEOGHAR	71,208	53,169.01	13,486	10,210.14	19.20%	44,875	28,847.78	8,957	5,291.95	**18.34%**
4	DHANBAD	55,603	53,221.32	13,122	13,198.10	24.80%	15,209	16,758.15	3,549	3,499.02	**20.88%**
5	DUMKA	56,927	41,346.27	12,076	9,176.79	22.19%	32,486	16,686.29	6,098	3,038.34	**18.21%**
6	EAST SINGHBHUM	68,099	65,411.51	12,713	15,605.74	23.86%	34,864	28,565.36	5,588	5,062.53	**17.72%**
7	GARHWA	67,270	67,381.02	10,548	11,083.57	16.45%	29,319	26,077.98	4,691	4,640.21	**17.79%**
8	GIRIDIH	76,142	59,449.31	17,442	12,880.17	21.67%	26,230	18,295.08	6,096	3,937.28	**21.52%**
9	GODDA	51,914	41,999.41	14,696	9,528.90	22.69%	28,249	20,754.18	9,383	4,836.45	**23.30%**
10	GUMLA	22,750	22,246.35	3,346	2,990.21	13.44%	16,125	11,634.51	1,990	1,360.06	**11.69%**
11	HAZARIBAGH	68,216	62,151.18	16,191	15,780.52	25.39%	28,960	22,334.94	7,018	5,535.27	**24.78%**
12	JAMTARA	30,801	23,668.14	6,921	5,004.66	21.15%	24,565	16,470.41	4,931	2,760.38	**16.76%**
13	KHUNTI	21,005	14,730.18	3,795	3,356.03	22.78%	9,952	6,166.32	1,928	993.33	**16.11%**
14	KODERMA	26,303	20,328.72	6,362	4,738.11	23.31%	9,626	5,830.88	1,845	1,109.34	**19.03%**
15	LATEHAR	23,295	23,880.50	4,568	3,853.95	16.14%	15,153	11,464.50	2,764	1,786.65	**15.58%**
16	LOHARDAGA	14,402	13,182.50	2,597	2,554.40	19.38%	9,831	8,211.95	1,751	1,660.69	**20.22%**
17	PAKUR	26,237	21,707.82	8,641	5,233.06	24.11%	12,542	8,936.78	4,660	2,359.07	**26.40%**
18	PALAMU	97,936	91,977.51	14,479	13,446.05	14.62%	42,763	38,656.55	5,816	5,214.87	**13.49%**
19	RAMGARH	30,168	22,232.32	7,352	6,139.81	27.62%	10,477	6,367.88	2,176	1,211.12	**19.02%**
20	RANCHI	659,237	324,201.77	141,986	74,871.87	23.09%	33,063	28,062.10	7,971	6,424.18	**22.89%**
21	SAHIBGANJ	38,834	35,934.20	9,074	6,925.65	19.27%	21,462	17,347.53	5,015	2,223.98	**12.82%**
22	SERAIKELA-KHARSAWAN	87,127	49,746.31	17,497	10,486.39	21.08%	21,167	13,019.43	3,307	2,088.42	**16.04%**
23	SIMDEGA	12,357	11,349.10	2,128	1,725.28	15.20%	7,580	4,390.25	1,226	673.53	**15.34%**
24	WEST SINGHBHUM	38,416	31,820.08	6,101	6,389.84	20.08%	27,459	15,008.31	3,379	1,804.64	**12.02%**
	TOTAL	**1,723,619**	**1,220,000.12**	**364,045**	**262,758.57**	**21.54%**	**544,101**	**400,000.12**	**108,598**	**73,881.59**	**18.47%**

SOURCE : SLBC PORTAL

STATE LEVEL BANKERS' COMMITTEE - JHARKHAND

CONVENOR : BANK OF INDIA

DISTRICT WISE ANNUAL CREDIT PLAN ACHIEVEMENT UNDER AGRICULTURE UP TO END OF JUNE QUARTER OF FY 2024-25

[Number in Actual and Amount in Lakh] Annexure -2 (B) - ii

DISTRICT	AGRI INFRASTRUCTURE					ANICILLARY ACTIVITIES (includes all ancillary activites under Agriculture sector)					TOTAL AGRICULTURE (Farm Credit+Agri Infr+Anci Acti)				
	TARGET		ACHV		Achv % (Amt)	TARGET		ACHV		Achv % (Amt)	TARGET		ACHV		Achv % (Amt)
	No.	Amt.	No.	Amt.		No.	Amt.	No.	Amt.		No.	Amt.	No.	Amt.	
BOKARO	95	327.41	10	63.06	19.26%	9,619	24,860.91	2,637	4,776.73	19.21%	54,582	67,665.36	14,121	16,392.70	**24.23%**
CHATRA	156	121.19	84	43.55	35.93%	7,234	12,845.16	2,553	2,837.62	22.09%	41,894	39,354.90	10,087	8,907.59	**22.63%**
DEOGHAR	89	1,437.75	13	333.35	23.19%	2,347	32,755.54	293	5,449.88	16.64%	73,644	87,362.30	13,792	15,993.37	**18.31%**
DHANBAD	230	764.84	24	122.56	16.02%	7,667	32,484.21	2,316	8,695.51	26.77%	63,500	86,470.37	15,462	22,016.16	**25.46%**
DUMKA	141	137.78	10	9.80	7.11%	1,372	4,628.56	122	1,753.32	37.88%	58,440	46,112.60	12,208	10,939.91	**23.72%**
EAST SINGHBHUM	89	650.90	7	31.34	4.81%	13,278	43,222.25	4,763	11,766.36	27.22%	81,466	109,284.66	17,483	27,403.44	**25.08%**
GARHWA	114	83.53	44	20.25	24.24%	737	1,635.49	139	498.01	30.45%	68,121	69,100.05	10,731	11,601.83	**16.79%**
GIRIDIH	202	229.38	17	10.22	4.45%	9,643	36,048.28	2,772	6,788.42	18.83%	85,987	95,726.98	20,231	19,678.81	**20.56%**
GODDA	18	23.16	1	0.12	0.50%	2,275	5,588.89	321	409.66	7.33%	54,207	47,611.45	15,018	9,938.67	**20.87%**
GUMLA	25	42.49	-	-	0.00%	4,393	11,557.70	1,515	2,545.04	22.02%	27,168	33,846.54	4,861	5,535.25	**16.35%**
HAZARIBAGH	145	279.78	19	66.31	23.70%	9,040	34,414.92	2,896	9,438.33	27.43%	77,401	96,845.89	19,106	25,285.15	**26.11%**
JAMTARA	28	24.90	2	2.05	8.23%	2,316	4,077.97	342	698.13	17.12%	33,145	27,771.01	7,265	5,704.85	**20.54%**
KHUNTI	17	33.47	2	1.86	5.56%	2,391	5,495.80	740	1,143.86	20.81%	23,413	20,259.44	4,537	4,501.75	**22.22%**
KODERMA	15	26.77	5	22.05	82.34%	6,461	17,337.18	1,707	3,684.86	21.25%	32,779	37,692.68	8,074	8,445.02	**22.40%**
LATEHAR	387	152.61	57	27.15	17.79%	1,682	3,207.11	164	203.75	6.35%	25,364	27,240.22	4,789	4,084.85	**15.00%**
LOHARDAGA	44	44.31	6	4.50	10.16%	3,611	11,198.78	1,290	2,982.52	26.63%	18,057	24,425.59	3,893	5,541.42	**22.69%**
PAKUR	356	303.58	63	43.49	14.33%	3,255	4,015.68	715	696.01	17.33%	29,848	26,027.08	9,419	5,972.57	**22.95%**
PALAMU	1,484	838.02	168	80.55	9.61%	3,109	5,876.90	366	736.87	12.54%	102,529	98,692.43	15,013	14,263.47	**14.45%**
RAMGARH	48	120.56	4	33.60	27.87%	5,223	12,324.64	1,747	2,539.48	20.60%	35,439	34,677.51	9,103	8,712.89	**25.13%**
RANCHI	364	3,997.92	78	319.10	7.98%	9,976	113,951.51	2,879	43,515.84	38.19%	669,577	442,151.19	144,943	118,706.81	**26.85%**
SAHIBGANJ	45	158.23	14	8.55	5.40%	1,933	3,089.02	285	306.33	9.92%	40,812	39,181.45	9,373	7,240.53	**18.48%**
SERAIKELA-KHARSAWAN	35	138.78	1	1.03	0.74%	5,235	14,403.87	1,961	4,013.98	27.87%	92,397	64,288.96	19,459	14,501.40	**22.56%**
SIMDEGA	9	21.42	-	-	0.00%	3,086	6,222.14	1,134	1,585.23	25.48%	15,452	17,592.66	3,262	3,310.51	**18.82%**
WEST SINGHBHUM	31	41.02	-	-	0.00%	4,535	8,757.11	1,461	2,279.48	26.03%	42,982	40,618.20	7,562	8,669.31	**21.34%**
TOTAL	**4,167**	**9,999.81**	**629**	**1,244.47**	**12.44%**	**120,418**	**449,999.60**	**35,118**	**119,345.23**	**26.52%**	**1,848,204**	**1,679,999.53**	**399,792**	**383,348.27**	**22.82%**

SOURCE : SLBC PORTAL

STATE LEVEL BANKERS' COMMITTEE - JHARKHAND

CONVENOR : BANK OF INDIA

DISTRICT WISE ANNUAL CREDIT PLAN ACHIEVEMENT UNDER MSME (PRI SEC)

[Number in Actual and Amount in Lakh] Annexure -2 (B) - iii

DISTRICT	TARGET		Disbursement upto the end of current quarter										Achv % (Amt)
			Micro*		Small		Medium		Other MSME		Total MSME		
	No.	Amt.	No.	Amt.	No.	Amt.	No.	Amt.	No.	Amt.	No.	Amt.	
BOKARO	26,068	308,376.90	6,869	63,056.75	330	45,389.51	57	23,010.33	3	152.46	7,259	131,609.05	**42.68%**
CHATRA	4,934	29,555.65	1,908	9,043.51	24	3,040.12	5	27.00	-	-	1,937	12,110.64	**40.98%**
DEOGHAR	17,263	158,608.02	4,226	34,085.63	205	20,545.27	30	14,906.92	1	0.01	4,462	69,537.83	**43.84%**
DHANBAD	44,938	526,698.66	9,373	98,878.12	725	105,875.45	90	26,276.36	5	43.20	10,193	231,073.12	**43.87%**
DUMKA	9,723	79,126.46	2,382	11,931.23	142	12,624.65	12	1,820.81	3	150.00	2,539	26,526.68	**33.52%**
EAST SINGHBHUM	43,605	901,782.85	10,841	136,962.39	1,438	160,675.37	306	120,072.93	4	20.56	12,589	417,731.24	**46.32%**
GARHWA	5,656	29,858.35	1,333	8,031.81	38	2,264.29	3	152.03	1	20.00	1,375	10,468.13	**35.06%**
GIRIDIH	24,837	160,096.75	6,428	38,968.28	175	20,444.47	22	3,607.38	1	35.00	6,626	63,055.13	**39.39%**
GODDA	10,010	47,370.89	2,229	11,498.94	98	4,746.73	4	1,170.00	2	10.00	2,333	17,425.67	**36.79%**
GUMLA	3,982	29,255.95	1,245	8,280.53	49	4,200.02	5	122.32	-	-	1,299	12,602.86	**43.08%**
HAZARIBAGH	21,264	176,441.64	6,404	41,984.39	249	23,269.40	22	4,537.97	1	3.05	6,676	69,794.81	**39.56%**
JAMTARA	4,725	17,534.90	1,369	5,349.56	36	1,360.93	1	6.00	-	-	1,406	6,716.48	**38.30%**
KHUNTI	3,344	19,762.02	1,025	5,206.14	24	1,721.14	1	114.23	-	-	1,050	7,041.51	**35.63%**
KODERMA	11,766	65,848.49	3,618	20,391.99	91	6,245.97	9	845.41	-	-	3,718	27,483.38	**41.74%**
LATEHAR	5,061	21,294.52	1,738	7,272.18	25	1,799.29	3	10.64	1	50.00	1,767	9,132.11	**42.88%**
LOHARDAGA	3,816	25,504.45	1,277	7,481.10	43	2,320.30	2	768.00	-	-	1,322	10,569.40	**41.44%**
PAKUR	10,263	38,423.81	2,046	11,305.72	89	4,929.55	10	1,137.37	-	-	2,145	17,372.63	**45.21%**
PALAMU	10,371	71,500.80	2,626	17,384.08	113	8,940.58	15	1,438.76	-	-	2,754	27,763.42	**38.83%**
RAMGARH	11,125	121,256.61	3,652	25,456.49	168	18,903.96	18	4,788.63	1	0.00	3,839	49,149.07	**40.53%**
RANCHI	91,899	1,174,465.77	18,903	199,562.89	1,369	185,681.14	310	112,224.14	8	237.63	20,590	497,705.80	**42.38%**
SAHIBGANJ	9,081	25,404.85	1,915	7,073.90	37	780.96	10	87.66	1	0.01	1,963	7,942.54	**31.26%**
SERAIKELA-KHARSAWAN	20,572	196,523.38	3,747	26,477.35	258	37,464.21	65	30,700.01	1	145.71	4,071	94,787.28	**48.23%**
SIMDEGA	2,795	14,468.42	898	5,462.00	23	742.25	-	-	-	-	921	6,204.25	**42.88%**
WEST SINGHBHUM	9,913	60,839.87	2,408	13,123.11	106	5,923.90	11	2,245.58	-	-	2,525	21,292.59	**35.00%**
TOTAL	**407,011**	**4,300,000.00**	**98,460**	**814,268.06**	**5,855**	**679,889.46**	**1,011**	**350,070.46**	**33**	**867.64**	**105,359**	**1,845,095.62**	**42.91%**

SOURCE : SLBC PORTAL

STATE LEVEL BANKERS' COMMITTEE - JHARKHAND

CONVENOR : BANK OF INDIA

DISTRICT WISE ANNUAL CREDIT PLAN ACHIEVEMENT UNDER PRIORITY SECTOR

[Number in Actual and Amount in Lakh] Annexure -2 (B) - iv

DISTRICT	EXPORT CREDIT				ACHV % (Amt.)	EDUCATION				ACHV % (Amt.)	HOUSING				Achv % (Amt)
	TARGET		ACHV			TARGET		ACHV			TARGET		ACHV		
	No	Amt	No	Amt		No	Amt	No	Amt		No	Amt	No	Amt	
BOKARO	78	355.42	-	-	0.00%	1,498	2,849.65	471	656.75	23.05%	895	5,189.53	229	691.22	**13.32%**
CHATRA	35	156.25	-	-	0.00%	78	175.28	15	17.75	10.13%	26	196.80	12	57.82	**29.38%**
DEOGHAR	64	289.83	-	-	0.00%	469	976.42	145	207.72	21.27%	380	1,742.34	66	303.72	**17.43%**
DHANBAD	72	326.10	1.00	320.00	98.13%	2,281	3,847.49	970	1,087.34	28.26%	3,937	16,610.11	635	2,892.85	**17.42%**
DUMKA	41	187.98	-	-	0.00%	80	182.15	24	32.97	18.10%	108	907.05	37	182.66	**20.14%**
EAST SINGHBHUM	78	353.30	-	-	0.00%	2,843	7,016.32	904	1,700.49	24.24%	3,140	11,780.32	496	2,256.62	**19.16%**
GARHWA	32	142.65	-	-	0.00%	121	240.81	36	35.35	14.68%	104	488.48	23	69.44	**14.21%**
GIRIDIH	69	310.38	-	-	0.00%	381	680.15	127	136.05	20.00%	245	1,152.25	67	171.95	**14.92%**
GODDA	34	151.72	-	-	0.00%	160	278.53	46	52.01	18.67%	140	1,432.93	45	362.81	**25.32%**
GUMLA	29	129.05	-	-	0.00%	314	525.26	31	42.18	8.03%	63	413.95	24	60.94	**14.72%**
HAZARIBAGH	64	289.83	-	-	0.00%	571	1,163.32	146	216.56	18.62%	386	2,244.62	105	345.78	**15.40%**
JAMTARA	22	99.73	-	-	0.00%	328	407.98	34	43.01	10.54%	22	217.91	6	46.29	**21.24%**
KHUNTI	21	97.32	-	-	0.00%	69	147.03	20	24.06	16.36%	54	361.75	22	97.05	**26.83%**
KODERMA	32	147.18	-	-	0.00%	247	421.04	73	91.72	21.79%	128	713.50	23	95.50	**13.38%**
LATEHAR	27	124.52	-	-	0.00%	119	182.84	31	48.90	26.75%	45	342.83	13	45.84	**13.37%**
LOHARDAGA	21	97.32	-	-	0.00%	67	126.30	20	19.16	15.17%	87	214.24	9	34.58	**16.14%**
PAKUR	25	113.33	-	-	0.00%	89	127.78	25	33.06	25.87%	36	286.52	8	48.87	**17.06%**
PALAMU	41	183.45	-	-	0.00%	283	552.54	88	125.21	22.66%	211	1,423.10	67	223.69	**15.72%**
RAMGARH	50	228.50	-	-	0.00%	390	777.76	124	172.43	22.17%	211	1,541.01	55	236.95	**15.38%**
RANCHI	113	509.83	-	-	0.00%	4,789	11,187.52	1,033	1,897.14	16.96%	3,810	28,149.32	890	4,419.63	**15.70%**
SAHIBGANJ	35	156.25	-	-	0.00%	279	422.38	40	49.97	11.83%	70	528.91	40	70.83	**13.39%**
SERAIKELA-KHARSAWAN	47	212.77	-	-	0.00%	1,006	1,445.09	152	187.44	12.97%	546	2,440.12	85	393.79	**16.14%**
SIMDEGA	20	92.79	-	-	0.00%	39	64.17	17	33.55	52.29%	33	100.00	3	17.19	**17.19%**
WEST SINGHBHUM	53	244.50	-	-	0.00%	570	1,201.92	114	186.21	15.49%	152	1,522.37	48	330.36	**21.70%**
TOTAL	**1,103**	**5,000.00**	**1.00**	**320.00**	**6.40%**	**17,071**	**34,999.74**	**4,686**	**7,097.06**	**20.28%**	**14,829**	**79,999.95**	**3,008**	**13,456.39**	**16.82%**

SOURCE : SLBC PORTAL

STATE LEVEL BANKERS' COMMITTEE - JHARKHAND

CONVENOR : BANK OF INDIA

DISTRICT WISE ANNUAL CREDIT PLAN ACHIEVEMENT UNDER PRIORITY SECTOR

[Number in Actual and Amount in Lakh]

Annexure -2 (B) - v

Sl No	DISTRICT	SOCIAL INFRASTRUCTURE				ACHV % (Amt.)	RENEWABLE ENERGY				ACHV % (Amt.)	OTHERS				ACHV % (Amt.)	TOTAL PRIORITY SECTOR				Achv % (Amt)
		TARGET		ACHV			TARGET		ACHV			TARGET		ACHV			TARGET		ACHV		
		No	Amt	No	Amt		No	Amt	No	Amt		No	Amt	No	Amt		No	Amt	No	Amt	
1	BOKARO	22	20	-	-	0.00%	283	265	-	-	0.00%	27,585	15,549	3,896.00	2,402	15.45%	111,011	400,271	25,976.00	151,752	37.91%
2	CHATRA	-	-	-	-		141	159	-	-	0.00%	4,488	2,479	609.00	361	14.57%	51,596	72,076	12,660.00	21,455	29.77%
3	DEOGHAR	75	154	2.00	14	9.07%	235	236	-	-	0.00%	20,623	10,344	3,921.00	2,094	20.24%	112,753	259,713	22,388.00	88,151	33.94%
4	DHANBAD	86	443	3.00	12	2.69%	307	269	-	-	0.00%	52,343	29,591	9,228.00	11,696	39.53%	167,464	664,256	36,492.00	269,098	40.51%
5	DUMKA	54	22	1.00	1	3.25%	191	193	-	-	0.00%	16,186	8,108	3,500.00	1,683	20.76%	84,823	134,838	18,309.00	39,366	29.20%
6	EAST SINGHBHUM	99	546	2.00	0	0.03%	280	274	-	-	0.00%	56,078	30,852	9,101.00	5,035	16.32%	187,589	1,061,889	40,575.00	454,127	42.77%
7	GARHWA	172	82	1.00	0	0.08%	218	246	-	-	0.00%	11,115	5,967	2,056.00	1,294	21.69%	85,539	106,126	14,222.00	23,469	22.11%
8	GIRIDIH	11	7	3.00	2	25.72%	293	294	-	-	0.00%	31,159	17,547	5,281.00	3,031	17.27%	142,982	275,815	32,335.00	86,075	31.21%
9	GODDA	11	8	-	-	0.00%	169	170	-	-	0.00%	8,345	5,071	1,722.00	1,054	20.79%	73,076	102,094	19,164.00	28,833	28.24%
10	GUMLA	22	4	1.00	0	3.48%	160	188	-	-	0.00%	6,105	3,193	1,005.00	461	14.44%	37,843	67,556	7,221.00	18,702	27.68%
11	HAZARIBAGH	292	355	2.00	1	0.20%	275	281	-	-	0.00%	19,083	11,746	3,011.00	1,857	15.81%	119,336	289,367	29,046.00	97,500	33.69%
12	JAMTARA	-	-	-	-		108	115	-	-	0.00%	3,673	1,453	663.00	286	19.71%	42,023	47,599	9,374.00	12,797	26.89%
13	KHUNTI	11	16	1.00	0	0.25%	106	108	-	-	0.00%	4,705	2,255	632.00	307	13.62%	31,723	43,006	6,262.00	11,972	27.84%
14	KODERMA	11	4	-	-	0.00%	113	115	-	-	0.00%	9,635	5,525	1,434.00	876	15.86%	54,711	110,467	13,322.00	36,992	33.49%
15	LATEHAR	-	-	1.00	0		128	136	-	-	0.00%	6,391	2,954	666.00	342	11.59%	37,135	52,275	7,267.00	13,654	26.12%
16	LOHARDAGA	-	-	-	-		102	108	-	-	0.00%	7,254	3,813	1,182.00	686	17.99%	29,404	54,289	6,426.00	16,851	31.04%
17	PAKUR	97	50	7.00	2	4.01%	111	115	-	-	0.00%	23,916	12,754	4,646.00	2,391	18.75%	64,385	77,896	16,250.00	25,820	33.15%
18	PALAMU	22	234	-	-	0.00%	239	271	1	1.74	0.64%	22,576	14,617	3,573.00	2,331	15.95%	136,272	187,474	21,496.00	44,708	23.85%
19	RAMGARH	43	356	1.00	2	0.60%	191	181	1	2.43	1.34%	14,232	8,555	2,021.00	1,156	13.51%	61,681	167,574	15,144.00	59,432	35.47%
20	RANCHI	17,667	2,683	122.00	52	1.93%	527	491	-	-	0.00%	47,851	38,157	7,372.00	9,239	24.21%	836,233	1,697,795	174,950.00	632,020	37.23%
21	SAHIBGANJ	-	-	-	-		154	166	-	-	0.00%	17,181	10,244	3,160.00	1,855	18.11%	67,612	76,104	14,576.00	17,159	22.55%
22	SERAIKELA-KHARSAWAN	11	5	-	-	0.00%	193	196	-	-	0.00%	11,149	8,313	1,886.00	1,353	16.27%	125,921	273,423	25,653.00	111,223	40.68%
23	SIMDEGA	11	3	-	-	0.00%	119	138	-	-	0.00%	4,216	1,855	761.00	332	17.88%	22,685	34,314	4,964.00	9,897	28.84%
24	WEST SINGHBHUM	22	9	-	-	0.00%	266	290	-	-	0.00%	17,667	9,057	2,547.00	1,357	14.99%	71,625	113,782	12,796.00	31,836	27.98%
	TOTAL	**18,739**	**5,000**	**147.00**	**86**	**1.71%**	**4,909**	**5,000**	**2**	**4.17**	**0.08%**	**443,556**	**260,000**	**73,873.00**	**53,480**	**20.57%**	**2,755,422**	**6,370,000**	**586,868.00**	**2,302,888**	**36.15%**

SOURCE : SLBC PORTAL

STATE LEVEL BANKERS' COMMITTEE - JHARKHAND

CONVENOR : BANK OF INDIA

DISTRICT WISE ANNUAL CREDIT PLAN ACHIEVEMENT UNDER NON-PRIORITY SECTOR AND TOTAL ADVANCE

[Number in Actual and Amount in Lakh]

Annexure -2 (B) - vi

DISTRICT	Target		Agriculture		Education		Housing		Personal loans under NPS		Others		Total NPS		Achv % (Amt)
	No.	Amt.	No.	Amt.	No.	Amt.	No.	Amt.	No.	Amt.	No.	Amt.	No.	Amt.	
BOKARO	57,007	366,465	28	27.40	20	127.76	403	4,618.97	2,122	11,158.77	19,191	131,252.04	21,764	147,184.94	**40.16%**
CHATRA	8,429	30,945	-	-	-	-	19	311.63	363	1,931.43	2,557	6,667.99	2,939	8,911.05	**28.80%**
DEOGHAR	23,842	96,274	12	10.74	12	94.12	155	2,506.42	808	4,343.69	7,712	18,741.12	8,699	25,696.08	**26.69%**
DHANBAD	102,690	493,551	16	53.30	23	129.37	548	7,283.74	3,612	24,381.30	30,642	138,738.05	34,841	170,585.76	**34.56%**
DUMKA	13,137	48,278	13	5.27	1	3.27	24	288.13	353	1,502.59	3,961	11,590.09	4,352	13,389.36	**27.73%**
EAST SINGHBHUM	184,191	953,352	28	117.41	370	2,996.76	1,207	16,560.18	4,800	21,291.67	62,801	344,825.86	69,206	385,791.88	**40.47%**
GARHWA	10,043	32,730	1	2.00	-	-	21	264.43	354	1,392.88	2,987	8,126.43	3,363	9,785.73	**29.90%**
GIRIDIH	30,360	140,239	26	28.25	3	13.15	96	1,225.82	1,031	4,330.20	8,881	49,835.07	10,037	55,432.49	**39.53%**
GODDA	11,892	44,227	9	8.65	2	6.42	31	404.31	301	1,402.59	3,940	13,231.74	4,283	15,053.71	**34.04%**
GUMLA	6,919	26,243	3	1.96	-	-	23	438.94	244	1,024.35	1,959	6,095.94	2,229	7,561.17	**28.81%**
HAZARIBAGH	44,445	154,203	5	2.63	10	59.34	192	2,583.97	1,252	6,542.44	13,870	35,446.29	15,329	44,634.66	**28.95%**
JAMTARA	6,679	23,087	2	2.16	-	2.55	8	15.18	193	676.71	2,202	5,577.01	2,405	6,273.61	**27.17%**
KHUNTI	5,540	25,527	7	4.79	1	30.00	11	99.29	130	542.84	1,696	6,073.72	1,845	6,750.64	**26.44%**
KODERMA	14,732	48,870	-	-	1	26.27	40	399.01	319	1,519.47	4,405	14,727.96	4,765	16,672.70	**34.12%**
LATEHAR	9,049	30,209	8	35.41	-	-	10	171.50	195	1,092.45	2,348	6,750.56	2,561	8,049.92	**26.65%**
LOHARDAGA	5,470	19,622	9	4.29	-	-	18	112.59	162	804.84	1,789	4,618.46	1,978	5,540.19	**28.23%**
PAKUR	14,104	28,788	1	1.50	1	10.82	24	507.35	145	590.32	3,826	7,487.33	3,997	8,597.32	**29.86%**
PALAMU	24,672	78,864	-	-	2	8.33	43	648.36	657	2,642.02	7,549	19,561.21	8,251	22,859.92	**28.99%**
RAMGARH	23,000	124,334	3	22.95	7	59.23	123	1,649.35	979	7,122.87	7,438	43,272.55	8,550	52,126.95	**41.92%**
RANCHI	249,859	2,401,988	40	19,377.42	194	1,188.82	1,648	27,800.64	5,733	30,632.18	76,132	716,902.65	83,747	795,901.72	**33.14%**
SAHIBGANJ	10,166	33,944	1	0.04	1	3.57	21	182.10	283	1,049.71	3,258	7,835.32	3,564	9,070.74	**26.72%**
SERAIKELA-KHARSAWAN	26,083	96,738	1	0.03	6	40.30	154	2,033.74	764	3,319.73	6,922	59,424.36	7,847	64,818.15	**67.00%**
SIMDEGA	3,744	12,822	1	3.00	1	10.00	9	49.56	111	503.51	1,197	3,191.63	1,319	3,757.71	**29.31%**
WEST SINGHBHUM	16,729	318,699	3	7.81	6	31.38	56	807.62	789	3,069.45	4,836	219,797.06	5,690	223,713.31	**70.20%**
TOTAL	**902,782**	**5,630,000**	**217**	**19,717.01**	**661**	**4,841.45**	**4,884**	**70,962.83**	**25,700**	**132,868.01**	**282,099**	**1,879,770.43**	**313,561**	**2,108,159.73**	**37.45%**

SOURCE : SLBC PORTAL

STATE LEVEL BANKERS' COMMITTEE - JHARKHAND

CONVENOR : BANK OF INDIA

DISTRICT WISE ANNUAL CREDIT PLAN ACHIEVEMENT UNDER NON-PRIORITY SECTOR AND TOTAL ADVANCE

[Number in Actual and Amount in Lakh]

Annexure -2 (B) - vii

Sl No	DISTRICT	TOTAL ADVANCE TARGET		TOTAL ADVANCE		Achv % (Amt)
		No.	Amt.	No.	Amt.	
1	BOKARO	168,018	766735.54	47,740	298,936.51	38.99%
2	CHATRA	60,025	103021.07	15,599	30,365.91	29.48%
3	DEOGHAR	136,595	355986.65	31,087	113,846.77	31.98%
4	DHANBAD	270,154	1157807.03	71,333	439,683.48	37.98%
5	DUMKA	97,960	183116.39	22,661	52,755.70	28.81%
6	EAST SINGHBHUM	371,780	2015240.74	109,781	839,919.15	41.68%
7	GARHWA	95,582	138855.84	17,585	33,254.76	23.95%
8	GIRIDIH	173,342	416054.15	42,372	141,507.51	34.01%
9	GODDA	84,968	146321.46	23,447	43,887.01	29.99%
10	GUMLA	44,762	93799.25	9,450	26,263.65	28.00%
11	HAZARIBAGH	163,781	443570.25	44,375	142,134.25	32.04%
12	JAMTARA	48,702	70685.48	11,779	19,070.59	26.98%
13	KHUNTI	37,263	68533.82	8,107	18,722.16	27.32%
14	KODERMA	69,443	159337.26	18,087	53,664.44	33.68%
15	LATEHAR	46,184	82484.74	9,828	21,704.29	26.31%
16	LOHARDAGA	34,874	73911.19	8,404	22,390.84	30.29%
17	PAKUR	78,489	106684.27	20,247	34,417.33	32.26%
18	PALAMU	160,944	266337.98	29,747	67,568.36	25.37%
19	RAMGARH	84,681	291907.70	23,694	111,558.92	38.22%
20	RANCHI	1,086,092	4099782.33	258,697	1,427,921.48	34.83%
21	SAHIBGANJ	77,778	110047.87	18,140	26,229.50	23.83%
22	SERAIKELA-KHARSAWAN	152,004	370161.29	33,500	176,040.72	47.56%
23	SIMDEGA	26,429	47136.72	6,283	13,654.93	28.97%
24	WEST SINGHBHUM	88,354	432480.55	18,486	255,549.03	59.09%
	TOTAL	**3,658,204**	**11999999.61**	**900,429**	**4,411,047**	**36.76%**

SOURCE : SLBC PORTAL

STATE LEVEL BANKERS' COMMITTEE
CONVENOR - BANK OF INDIA
BANK WISE BRANCH DETAILS AS ON 30th JUNE 2024

Annexure: 3A

Sr. No.	Bank Name	Branches (as on 30.06.2024)				ATMs (as on 30.06.2024)				As on 31.03.2024		Difference	
		RURAL	SEMI URBAN	URBAN	TOTAL	RURAL	SEMI URBAN	URBAN	TOTAL	Branch	ATMS	Branch	ATMS
	LEAD BANKS												
1	STATE BANK OF INDIA	312	132	131	**575**	116	423	738	**1277**	575	1277	0	0
2	BANK OF INDIA	306	84	99	**489**	93	76	105	**274**	489	274	0	0
3	INDIAN BANK	77	36	49	**162**	29	23	28	**80**	162	80	0	0
A	**Sub Total**	**695**	**252**	**279**	**1226**	**238**	**522**	**871**	**1631**	**1226**	**1631**	**0**	**0**
	OTHER PUBLIC SECTOR BANKS												
4	BANK OF BARODA	33	42	48	**123**	26	62	96	**184**	121	195	2	-11
5	BANK OF MAHARASTRA	2	15	15	**32**	1	16	11	**28**	31	27	1	1
6	CANARA BANK	78	47	61	**186**	41	29	85	**155**	186	150	0	5
7	CENTRAL BANK OF INDIA	26	34	29	**89**	15	25	25	**65**	89	65	0	0
8	INDIAN OVERSEAS BANK	13	10	19	**42**	12	7	21	**40**	41	40	1	0
9	PUNJAB & SIND BANK	2	4	13	**19**	2	2	7	**11**	18	11	1	0
10	PUNJAB NATIONAL BANK	76	54	77	**207**	53	56	128	**237**	207	236	0	1
11	UCO BANK	22	29	29	**80**	9	20	22	**51**	80	51	0	0
12	UNION BANK OF INDIA	34	33	48	**115**	17	30	65	**112**	115	112	0	0
B	**Sub Total**	**286**	**268**	**339**	**893**	**176**	**247**	**460**	**883**	**888**	**887**	**5**	**-4**
	PRIVATE SECTOR BANKS												
13	AXIS BANK	11	34	44	**89**	27	66	97	**190**	89	190	0	0
14	BANDHAN BANK	8	26	18	**52**	0	2	8	**10**	52	10	0	0
15	DBS BANK	0	0	2	**2**	0	0	4	**4**	2	4	0	0
16	FEDERAL BANK	0	3	7	**10**	0	3	9	**12**	9	12	1	0
17	HDFC BANK	10	37	46	**93**	11	80	167	**258**	93	254	0	4
18	ICICI BANK	20	27	41	**88**	14	45	131	**190**	85	188	3	2
19	IDBI BANK	12	22	20	**54**	11	26	47	**84**	54	82	0	2
20	IDFC FIRST BANK	0	0	9	**9**	0	0	6	**6**	9	6	0	0
21	INDUSIND BANK	3	7	16	**26**	1	11	29	**41**	25	40	1	1
22	JAMMU & KASHMIR BANK	0	0	1	**1**	0	0	1	**1**	1	1	0	0
23	KARNATAKA BANK	0	0	3	**3**	0	0	3	**3**	3	3	0	0
24	KARUR VYSYA BANK	0	0	1	**1**	0	0	1	**1**	1	1	0	0
25	KOTAK MAHINDRA BANK	3	4	11	**18**	3	4	13	**20**	18	20	0	0
26	SOUTH INDIAN BANK	0	0	3	**3**	0	0	2	**2**	3	2	0	0
27	YES BANK	0	0	8	**8**	0	0	8	**8**	8	8	0	0
C	**Sub Total**	**67**	**160**	**230**	**457**	**67**	**237**	**526**	**830**	**452**	**821**	**5**	**9**
	REGIONAL RURAL BANK												
28	JHARKHAND RAJYA GRAMIN BANK	361	63	22	**446**	0	0	0	**0**	446	0	0	0
D	**Sub Total**	**361**	**63**	**22**	**446**	**0**	**0**	**0**	**0**	**446**	**0**	**0**	**0**
	COOPERATIVE BANKS												
29	DHANBAD CENTRAL COOPERATIVE BANK	6	0	6	**12**	0	0	1	**1**	12	1	0	0
30	JHARKHAND STATE COOPERATIVE BANK	66	24	15	**105**	0	0	33	**33**	105	33	0	0
E	**Sub Total**	**72**	**24**	**21**	**117**	**0**	**0**	**34**	**34**	**117**	**34**	**0**	**0**
	Total of Comm. Bank/ Gramin Bank/ Cooperative Bank	**1481**	**767**	**891**	**3139**	**481**	**1006**	**1891**	**3378**	**3129**	**3373**	**10**	**5**
	SMALL FINANCE BANKS												
31	ESAF BANK	2	5	8	**15**	2	5	8	**15**	15	12	0	3
32	JANA SMALL FINANCE BANK	1	4	8	**13**	0	2	2	**4**	13	4	0	0
33	UJJIVAN SMALL FINANCE BANK	3	6	12	**21**	0	4	12	**16**	21	16	0	0
34	UTAKARSH SMALL FINANCE BANK	36	34	13	**83**	0	3	11	**14**	79	14	4	0
35	AU SMALL FINANCE BANK	0	0	1	**1**	0	0	1	**1**	1	1	0	0
	Total of Small Finance Banks	**42**	**49**	**42**	**133**	**2**	**14**	**34**	**50**	**129**	**47**	**4**	**3**
36	INDIAN POST PAYMENT BANK	0	16	6	**22**	0	0	0	**0**	22	0	0	0
	Total of Payment Bank	**0**	**16**	**6**	**22**	**0**	**0**	**0**	**0**	**22**	**0**	**0**	**0**
	Total	**1523**	**832**	**939**	**3294**	**483**	**1020**	**1925**	**3428**	**3280**	**3420**	**14**	**8**

Source: Banks

STATE LEVEL BANKERS' COMMITTEE
CONVENOR - BANK OF INDIA
DISTRICT WISE BRANCH DETAILS AS ON 30th JUNE 2024

Annexure: 3B

SL NO	District Name	Branches (as on 30.06.2024)				ATMs (as on 30.06.2024)				As on 31.03.2024		Difference	
		RURAL	SEMI URBAN	URBAN	TOTAL	RURAL	SEMI URBAN	URBAN	TOTAL	Branch	ATMS	Branch	ATMS
1	Bokaro	76	51	88	**215**	30	53	161	**244**	215	240	0	4
2	Chatra	43	22	0	**65**	10	20	10	**40**	65	39	0	1
3	Deoghar	69	26	48	**143**	11	22	104	**137**	142	136	1	1
4	Dhanbad	73	53	174	**300**	32	63	312	**407**	300	409	0	-2
5	Dumka	82	33	1	**116**	19	59	5	**83**	116	86	0	-3
6	East Singhbhum	90	63	192	**345**	28	71	421	**520**	343	526	2	-6
7	Garhwa	64	33	0	**97**	13	48	2	**63**	94	61	3	2
8	Giridih	127	9	38	**174**	38	18	70	**126**	171	125	3	1
9	Godda	72	29	0	**101**	22	44	1	**67**	102	68	-1	-1
10	Gumla	52	28	0	**80**	9	38	3	**50**	80	50	0	0
11	Hazaribag	90	28	59	**177**	41	40	118	**199**	175	201	2	-2
12	Jamtara	40	28	0	**68**	8	30	2	**40**	68	42	0	-2
13	Khunti	30	21	0	**51**	8	36	16	**60**	50	61	1	-1
14	Koderma	31	33	0	**64**	7	44	0	**51**	64	52	0	-1
15	Latehar	25	29	0	**54**	11	31	1	**43**	53	41	1	2
16	Lohardaga	24	22	0	**46**	5	28	2	**35**	45	35	1	0
17	Pakur	38	22	0	**60**	11	26	0	**37**	60	37	0	0
18	Palamu	81	54	0	**135**	12	90	1	**103**	135	102	0	1
19	Ramgarh	47	70	1	**118**	30	92	5	**127**	118	128	0	-1
20	Ranchi	145	42	312	**499**	79	42	616	**737**	498	731	1	6
21	Sahibganj	41	36	0	**77**	10	30	3	**43**	77	40	0	3
22	Saraikela Kharsawan	78	19	26	**123**	26	18	48	**92**	123	90	0	2
23	Simdega	31	21	0	**52**	3	14	3	**20**	52	21	0	-1
24	West Singhbhum	74	60	0	**134**	20	63	21	**104**	134	99	0	5
Total		**1523**	**832**	**939**	**3294**	**483**	**1020**	**1925**	**3428**	**3280**	**3420**	**14**	**8**

Source: Banks

STATE LEVEL BANKERS' COMMITTEE - JHARKHANDA

CONVENOR : BANK OF INDIA

AGRICULTURE OUTSTANDING- BANK WISE

[Number in Actual and Amount in Lakh] Annexure- 4 (A) -i

Sl No	BANK NAME	AS ON 30th JUNE 2024														% of Agri adv. to total advance
		Farm Credit		Out of Farm Credit total Crop Loans		Out of Farm Credit total investment credit		Out of Farm Credit total allied activities		Agri Infrastructure		Ancillary Activities		Total Agri		
		No.	Amt.	No.	Amt.	No.	Amt.	No.	Amt.	No.	Amt.	No.	Amt.	No.	Amt.	
1	STATE BANK OF INDIA	210,858	164,250.37	176,412	111,378.19	34,446	52,872.17	1,005	1,887.00	9	2,535.98	546	16,430.04	**211,413**	**183,216.39**	**4.81%**
2	BANK OF INDIA	477,497	260,930.47	424,891	189,529.40	52,606	71,401.07	10,699	11,840.96	31	234.54	67,851	192,211.64	**545,379**	**453,376.65**	**30.92%**
3	INDIAN BANK	67,584	52,989.37	56,615	32,162.28	10,969	20,827.09	4,448	10,673.14	11	133.55	343	14,579.12	**67,938**	**67,702.04**	**18.42%**
4	JHARKHAND RAJYA GRAMIN BANK	471,158	424,042.64	372,767	259,726.63	98,391	164,316.01	87,518	160,578.04	5	619.86	821	530.26	**471,984**	**425,192.77**	**70.18%**
5	CENTRAL BANK OF INDIA	41,834	25,715.05	38,582	21,212.80	3,252	4,502.25	5,489	19,560.19	280	216.98	134	2,877.77	**47,737.00**	**48,369.99**	**12.89%**
6	PUNJAB NATIONAL BANK	72,607	53,583.16	63,392	41,464.34	9,215	12,118.81	2,265	2,725.21	189	1,321.95	1,930	23,927.47	**74,726**	**78,832.57**	**12.40%**
7	CANARA BANK	62,749	71,646.24	58,726	67,560.09	4,023	4,086.15	608	940.88	136	828.91	990	6,876.85	**63,875**	**79,352.00**	**9.17%**
8	UNION BANK OF INDIA	71,001	59,053.54	63,091	44,521.36	7,910	14,532.19	3,734	5,791.01	147	448.69	2,133	8,706.70	**73,281**	**68,208.93**	**15.65%**
9	UCO BANK	21,517	9,580.49	18,902	8,346.72	2,615	1,233.78	361	105.37	23	243.78	118	8,555.52	**21,658**	**18,379.79**	**11.88%**
10	BANK OF BARODA	26,181	24,904.94	20,488	13,816.59	5,693	11,088.36	3,642	6,977.63	76	675.00	1,282	14,336.46	**27,539**	**39,916.40**	**8.80%**
11	INDIAN OVERSEAS BANK	4,835	4,701.50	2,897	1,590.96	1,938	3,110.54	4,835	4,701.50	3	7.20	113	1,146.65	**4,951**	**5,855.35**	**4.99%**
12	PUNJAB AND SINDH BANK	332	418.55	240	219.04	92	199.52	43	76.46	1	0.00	101	773.64	**434**	**1,192.19**	**3.25%**
13	BANK OF MAHARASHTRA	159	335.75	90	118.57	69	217.18	16	32.05	1	4.32	225	14,699.63	**385**	**15,039.70**	**22.96%**
14	IDBI BANK LTD	9,184	5,305.51	8,413	4,602.27	771	703.23	624	493.26	10	44.24	335	6,290.28	**9,529**	**11,640.02**	**6.30%**
15	IDFC FIRST BANK LIMITED	45,600	13,297.17	-	-	45,600	13,297.17	39,762	12,779.26	-	-	-	-	**45,600**	**13,297.17**	**12.07%**
16	FEDERAL BANK LTD	2,391	5,529.67	2,375	5,485.29	16	44.39	62	83.72	-	-	-	-	**2,391**	**5,529.67**	**11.36%**
17	HDFC BANK LTD	75,614	32,985.90	522	2,626.26	75,092	30,359.63	18,380	5,511.19	10	1,190.53	62	8,216.73	**75,686**	**42,393.15**	**3.46%**
18	ICICI BANK LTD	10,620	19,098.56	63	97.42	10,557	19,001.14	10,120	18,531.26	-	-	78	8,112.35	**10,698**	**27,210.91**	**3.04%**
19	KARNATAKA BANK LTD	-	-	-	-	-	-	-	-	-	-	3	26.92	**3**	**26.92**	**0.14%**
20	AXIS BANK LTD	34,788	22,285.75	998	11,848.13	33,790	10,437.62	30,647	7,710.40	3	464.71	100	28,036.60	**34,891**	**50,787.06**	**8.00%**
21	INDUSIND BANK	1,029,377	263,482.76	-	-	1,029,377	263,482.76	141,157	48,713.82	-	-	-	-	**1,029,377**	**263,482.76**	**49.11%**
22	JAMMU & KASHMIR BANK LTD	-	-	-	-	-	-	-	-	-	-	-	-	**-**	**-**	**0.00%**
23	YES BANK	946	397.41	-	-	946	397.41	946	397.41	-	-	3	80.20	**949**	**477.61**	**0.65%**
24	KOTAK MAHENDRA BANK LTD	30,611	15,662.94	-	-	30,611	15,662.94	29,054	9,501.35	-	-	8	1,762.89	**30,619**	**17,425.83**	**13.23%**
25	SOUTH INDIAN BANK LTD	240	369.80	240	369.80	-	-	240	369.80	-	-	-	-	**240**	**369.80**	**16.64%**
26	DBS BANK	1	9.63	1	9.63	-	-	-	-	-	-	-	-	**1**	**9.63**	**1.57%**
27	KARUR VYSYA BANK	-	-	-	-	-	-	-	-	-	-	-	-	**-**	**-**	**0.00%**
28	BANDHAN BANK	18,308	7,662.11	-	-	18,308	7,662.11	18,308	7,662.11	1,650	615.40	7,040	3,159.12	**26,998**	**11,436.63**	**5.79%**
29	DHANBAD CENTRAL CO-OP.BANK	149	43.94	149	43.94	-	-	-	-	23	39.66	-	-	**172**	**83.61**	**1.45%**
30	JHARKHAND STATE COOPERATIVE BANK LTD	14,623	8,264.47	11,626	6,005.72	2,997	2,258.75	355	210.02	2	20.64	-	-	**14,625**	**8,285.11**	**7.41%**
31	ESAF SMALL FINANCE BANK LIMITED	33,485	8,870.91	-	-	33,485	8,870.91	33,485	8,870.91	-	-	-	-	**33,485**	**8,870.91**	**59.27%**
32	UJJIVAN SMALL FINANCE BANK	62,685	22,989.63	-	-	62,685	22,989.63	14,983	4,554.72	-	-	-	-	**62,685**	**22,989.63**	**31.17%**
33	UTKARSH SMALL FINANCE BANK LIMITED	120,839	43,180.35	-	-	120,839	43,180.35	92,647	34,267.44	-	-	-	-	**120,839**	**43,180.35**	**40.99%**
34	JANA SMALL FINANCE BANK	20,700	6,563.19	-	-	20,700	6,563.19	20,248	6,413.41	-	-	-	-	**20,700**	**6,563.19**	**22.40%**
35	AU SMALL FINANCE BANK	-	-	-	-	-	-	-	-	-	-	-	-	**-**	**-**	**0.00%**
GRAND TOTAL		**3,038,473**	**1,628,151.77**	**1,321,480**	**822,735**	**1,716,993**	**805,416**	**575,681**	**391,960**	**2,610**	**9,646**	**84,216**	**361,337**	**3,130,788**	**2,018,695**	**14.63%**

SOURCE:- SLBC PORTAL

STATE LEVEL BANKERS' COMMITTEE - JHARKHAND

CONVENOR : BANK OF INDIA

MSME (PRIORITY SECTOR) OUTSTANDING- BANK WISE

[Number in Actual and Amount in Lakh] Annexure- 4 (A) -ii

Sl No	BANK NAME	AS ON 30th JUNE 2024										% of MSME to Total Advances
		Micro*		Small		Medium		Other MSME		Total		
		No	Amt	No	Amt	No	Amt	No	Amt	No	Amt	
1	STATE BANK OF INDIA	43,585	261,178.85	1,942	125,066.16	268	89,550.27	62	2,129.60	**45,857**	**477,924.88**	**12.54%**
2	BANK OF INDIA	141,292	400,015.60	1,241	80,000.07	407	16,668.00	-	-	**142,940**	**496,683.67**	**33.87%**
3	INDIAN BANK	19,361	85,126.67	338	34,804.45	23	15,380.03	-	-	**19,722**	**135,311.15**	**36.82%**
4	JHARKHAND RAJYA GRAMIN BANK	32,495	51,721.90	31	6,064.60	4	4,025.33	-	-	**32,530**	**61,811.83**	**10.20%**
5	CENTRAL BANK OF INDIA	15,218	49,170.79	391	14,450.09	5	4,415.03	28	928.82	**15,642**	**68,964.72**	**18.38%**
6	PUNJAB NATIONAL BANK	27,886	121,202.74	3,176	92,150.54	249	31,330.53	-	-	**31,311**	**244,683.81**	**38.50%**
7	CANARA BANK	29,845	131,404.25	1,653	52,374.75	73	10,532.61	725	1,328.83	**32,296**	**195,640.44**	**22.61%**
8	UNION BANK OF INDIA	27,270	84,899.57	850	41,159.02	117	23,410.98	-	-	**28,237**	**149,469.57**	**34.30%**
9	UCO BANK	15,390	43,174.42	157	21,688.00	3	11,322.27	-	-	**15,550**	**76,184.69**	**49.25%**
10	BANK OF BARODA	25,101	127,017.11	529	37,322.08	66	12,491.40	-	-	**25,696**	**176,830.60**	**38.97%**
11	INDIAN OVERSEAS BANK	11,608	45,394.34	102	8,841.62	19	5,012.14	-	-	**11,729**	**59,248.10**	**50.52%**
12	PUNJAB AND SINDH BANK	3,169	16,451.78	69	3,176.29	1	7.95	-	-	**3,239**	**19,636.02**	**53.59%**
13	BANK OF MAHARASHTRA	2,622	10,818.26	12	2,722.23	7	5,550.17	-	-	**2,641**	**19,090.66**	**29.15%**
14	IDBI BANK LTD	4,890	28,321.56	89	6,071.80	4	85.35	-	-	**4,983**	**34,478.71**	**18.65%**
15	IDFC FIRST BANK LIMITED	1,467	13,708.61	241	5,301.95	127	2,322.27	-	-	**1,835**	**21,332.83**	**19.36%**
16	FEDERAL BANK LTD	1	0.70	-	-	-	-	-	-	**1**	**0.70**	**0.00%**
17	HDFC BANK LTD	8,829	237,146.23	3,574	220,794.91	1,195	115,469.16	-	-	**13,598**	**573,410.30**	**46.76%**
18	ICICI BANK LTD	4,808	137,746.69	1,989	120,517.94	360	47,195.34	-	-	**7,157**	**305,459.97**	**34.16%**
19	KARNATAKA BANK LTD	134	2,846.65	51	2,584.69	22	9,828.96	-	-	**207**	**15,260.31**	**77.30%**
20	AXIS BANK LTD	5,524	95,164.44	2,124	93,623.58	622	77,014.89	-	-	**8,270**	**265,802.91**	**41.87%**
21	INDUSIND BANK	103,746	67,459.60	1,098	13,014.92	314	9,504.75	-	-	**105,158**	**89,979.27**	**16.77%**
22	JAMMU & KASHMIR BANK LTD	295	722.88	2	56.46	-	-	-	-	**297**	**779.33**	**34.48%**
23	YES BANK	978	15,042.51	442	10,960.28	87	2,469.98	-	-	**1,507**	**28,472.77**	**39.02%**
24	KOTAK MAHENDRA BANK LTD	2,679	44,253.37	983	24,416.18	320	7,770.08	-	-	**3,982**	**76,439.62**	**58.03%**
25	SOUTH INDIAN BANK LTD	31	261.84	6	251.43	-	-	-	-	**37**	**513.27**	**23.10%**
26	DBS BANK	5	57.52	4	167.65	-	-	-	-	**9**	**225.17**	**36.67%**
27	KARUR VYSYA BANK	8	137.86	10	650.29	-	-	-	-	**18**	**788.15**	**29.11%**
28	BANDHAN BANK	43,279	27,073.48	35	1,481.76	1	36.03	-	-	**43,315**	**28,591.27**	**14.48%**
29	DHANBAD CENTRAL CO-OP.BANK	-	-	-	-	-	-	-	-	**-**	**-**	**0.00%**
30	JHARKHAND STATE COOPERATIVE BANK LTD	1,100	5,261.28	-	-	-	-	-	-	**1,100**	**5,261.28**	**4.71%**
31	ESAF SMALL FINANCE BANK LIMITED	16,516	2,956.58	-	-	-	-	-	-	**16,516**	**2,956.58**	**19.76%**
32	UJJIVAN SMALL FINANCE BANK	29,954	12,718.41	1	20.17	-	-	-	-	**29,955**	**12,738.57**	**17.27%**
33	UTKARSH SMALL FINANCE BANK LIMITED	1,144	11,123.68	26	1,075.58	6	187.61	-	-	**1,176**	**12,386.86**	**11.76%**
34	JANA SMALL FINANCE BANK	421	6,635.57	3	649.11	1	136.03	-	-	**425**	**7,420.72**	**25.33%**
35	AU SMALL FINANCE BANK	-	-	-	-	-	-	-	-	**-**	**-**	**0.00%**
GRAND TOTAL		**620,651**	**2,136,216**	**21,169**	**1,021,459**	**4,301**	**501,717**	**815**	**4,387**	**646,936**	**3,663,779**	**26.55%**

SOURCE:- SLBC PORTAL

STATE LEVEL BANKERS' COMMITTEE - JHARKHAND

CONVENOR : BANK OF INDIA

PRIORITY SECTOR OUTSTANDING - BANK WISE

[Number in Actual and Amount in Lakh] Annexure- 4 (A) -iii

Sl No	BANK NAME	AS ON 30th JUNE 2024														% of Total Pri Sec loans to total advances
		Export Credit		Education		Housing		Social Infra		Renewable Energy		Others		Total Priority Sector		
		No	Amt	No	Amt	No	Amt	No	Amt	No	Amt	No	Amt	No	Amt	
1	STATE BANK OF INDIA	28	10,777.81	14,064	62,387.86	16,168	186,076.42	8	45.98	-	-	-	-	**287,538**	**920,429.34**	**24.15%**
2	BANK OF INDIA	-	-	7,170	19,481.79	2,726	26,888.36	-	-	2	5.84	30	80.68	**698,247**	**996,516.97**	**67.96%**
3	INDIAN BANK	-	-	1,626	3,895.78	613	6,502.97	-	-	-	-	-	-	**89,899**	**213,411.94**	**58.07%**
4	JHARKHAND RAJYA GRAMIN BANK	-	-	295	924.26	2,224	21,632.93	3	52.16	154	92.50	4,742	10,236.85	**511,932**	**519,943.29**	**85.82%**
5	CENTRAL BANK OF INDIA	-	-	1,558	7,468.03	807	9,348.01	3	43.41	-	-	27	6.66	**65,774**	**134,200.83**	**35.77%**
6	PUNJAB NATIONAL BANK	-	-	4,149	20,110.04	2,106	22,229.74	3	0.13	1	9.57	498	177.01	**112,794**	**366,042.87**	**57.59%**
7	CANARA BANK	-	-	3,291	13,208.34	3,584	40,064.01	2	97.59	-	-	202	311.38	**103,250**	**328,673.75**	**37.98%**
8	UNION BANK OF INDIA	-	-	2,718	9,383.37	988	7,800.50	-	-	-	-	284	4.35	**105,508**	**234,866.71**	**53.90%**
9	UCO BANK	1	-	977	3,192.61	827	7,529.85	-	-	1	9.21	4,671	12,679.08	**43,685**	**117,975.24**	**76.27%**
10	BANK OF BARODA	-	-	1,684	7,228.51	2,055	22,855.98	7	24.44	2	7.45	-	-	**56,983**	**246,863.37**	**54.41%**
11	INDIAN OVERSEAS BANK	-	-	391	1,270.32	520	7,208.10	-	-	-	-	54	146.35	**17,645**	**73,728.22**	**62.87%**
12	PUNJAB AND SINDH BANK	-	-	176	646.12	268	3,060.72	-	-	-	-	119	132.16	**4,236**	**24,667.20**	**67.32%**
13	BANK OF MAHARASHTRA	-	-	212	753.26	249	3,255.88	-	-	-	-	-	-	**3,487**	**38,139.50**	**58.24%**
14	IDBI BANK LTD	-	-	561	2,031.16	3,014	33,275.78	17	85.49	-	-	-	-	**18,104**	**81,511.17**	**44.09%**
15	IDFC FIRST BANK LIMITED	-	-	-	-	9	114.13	-	-	-	-	-	-	**47,444**	**34,744.12**	**31.53%**
16	FEDERAL BANK LTD	-	-	28	111.06	54	707.50	-	-	-	-	-	-	**2,474**	**6,348.94**	**13.04%**
17	HDFC BANK LTD	-	-	231	629.63	3,047	22,895.37	-	-	-	-	15,772	2,588.61	**108,334**	**641,917.07**	**52.34%**
18	ICICI BANK LTD	-	-	462	2,091.28	1,450	17,732.19	-	-	-	-	2,093	677.30	**21,860**	**353,171.65**	**39.50%**
19	KARNATAKA BANK LTD	-	-	9	35.72	39	516.97	-	-	-	-	1	0.74	**259**	**15,840.66**	**80.24%**
20	AXIS BANK LTD	-	-	583	1,723.90	582	4,498.92	-	-	-	-	32,427	7,309.21	**76,753**	**330,122.00**	**52.00%**
21	INDUSIND BANK	-	-	-	-	2	14.78	2,061	134.74	-	-	227	45.56	**1,136,825**	**353,657.11**	**65.91%**
22	JAMMU & KASHMIR BANK LTD	-	-	14	37.72	26	127.34	-	-	-	-	6	11.20	**343**	**955.59**	**42.28%**
23	YES BANK	-	-	-	-	-	-	-	-	-	-	4	342.34	**2,460**	**29,292.72**	**40.15%**
24	KOTAK MAHENDRA BANK LTD	-	-	-	-	9	134.33	-	-	-	-	6,071	1,946.62	**40,681**	**95,946.40**	**72.84%**
25	SOUTH INDIAN BANK LTD	-	-	2	7.22	6	41.92	-	-	-	-	-	-	**285**	**932.22**	**41.95%**
26	DBS BANK	-	-	-	-	-	-	-	-	-	-	-	-	**10**	**234.80**	**38.24%**
27	KARUR VYSYA BANK	-	-	2	6.33	13	126.39	-	-	-	-	1	0.05	**34**	**920.92**	**34.02%**
28	BANDHAN BANK	-	-	-	-	216	2,016.62	-	-	-	-	144,756	58,126.38	**215,285**	**100,170.91**	**50.75%**
29	DHANBAD CENTRAL CO-OP.BANK	-	-	-	-	26	397.70	-	-	-	-	168	185.45	**366**	**666.76**	**11.55%**
30	JHARKHAND STATE COOPERATIVE BANK LTD	-	-	299	331.20	159	2,252.03	-	-	-	-	-	-	**16,183**	**16,129.62**	**14.43%**
31	ESAF SMALL FINANCE BANK LIMITED	-	-	-	-	-	-	-	-	-	-	1,312	328.66	**51,313**	**12,156.16**	**81.22%**
32	UJJIVAN SMALL FINANCE BANK	-	-	-	-	6,809	4,399.90	-	-	-	-	68,915	24,325.03	**168,364**	**64,453.14**	**87.40%**
33	UTKARSH SMALL FINANCE BANK LIMITED	-	-	-	-	103	1,872.96	74	25.59	-	-	103,072	42,448.24	**225,264**	**99,914.01**	**94.85%**
34	JANA SMALL FINANCE BANK	-	-	-	-	518	885.50	-	-	-	-	30,453	11,859.19	**52,096**	**26,728.60**	**91.24%**
35	AU SMALL FINANCE BANK	-	-	-	-	-	-	-	-	-	-	-	-	**-**	**-**	**0.00%**
GRAND TOTAL		**29**	**10,777.81**	**40,502**	**156,956**	**49,217**	**456,464**	**2,178**	**510**	**160**	**125**	**415,905**	**173,969**	**4,285,715**	**6,481,274**	**46.97%**

SOURCE:- SLBC PORTAL

STATE LEVEL BANKERS' COMMITTEE - JHARKHAND

CONVENOR : BANK OF INDIA

ADVANCES TO WEAKER SECTION OUTSTANDING- BANK WISE

[Number in Actual and Amount in Lakh] Annexure- 4 (A) -iv

Sl No	BANK NAME	AS ON 30th JUNE 2024																		
		Loans to small & marginal farmers		Loans to SC/ST		Loans to SHGs		Loans to Minority Communities		OD under PMJDY		Beneficiaries of DRI scheme		Loans upto ₹ 1 lakh to women beneficiaries		Other loans to weaker sections		Total advances to weaker sections		% of loans to weaker sections to total advance
		No	Amt	No	Amt	No	Amt	No	Amt	No	Amt	No	Amt	No.	Amt.	No	Amt	No	Amt	
1	STATE BANK OF INDIA	185,564	137,686.26	58,483	56,688.60	21,091	44,339.21	31,187	45,579.34	-	-	3	0.37	41,987	19,975.58	12,283	26,131.12	211,315	206,375.07	5.41%
2	BANK OF INDIA	467,170	274,540.33	124,669	65,241.48	48,433	90,526.13	67,247	52,446.41	3,216	52.67	268	191.52	102,885	38,491.93	4,477	4,009.51	548,444	424,259.01	28.93%
3	INDIAN BANK	51,833	28,781.49	5,212	4,433.82	11,763	25,126.45	2,395	4,431.17	-	-	113	14.36	3,327	801.77	31	222.09	74,191	63,811.52	17.36%
4	JHARKHAND RAJYA GRAMIN BANK	460,908	420,413.01	221,061	214,002.46	88,086	593,704.33	7,413,875	65,708.04	51	1.21	-	-	67,014	73,038.01	-	-	481,033	426,747.95	70.44%
5	CENTRAL BANK OF INDIA	37,358	28,298.12	3,325	4,724.92	3,896	13,191.26	224	166.21	-	-	-	-	175	41.88	844	1,208.72	45,822	47,631.11	12.69%
6	PUNJAB NATIONAL BANK	79,113	71,530.92	499	390.07	29	36.60	60	49.36	-	-	-	-	173	93.86	1,244	1,588.06	81,118	73,688.87	11.59%
7	CANARA BANK	51,422	38,302.40	19,715	19,795.63	8,021	24,574.83	20,008	53,578.58	31,821	13.11	3,394	259.95	19,596	8,000.73	1,419	12,468.73	74,420	101,089.26	11.68%
8	UNION BANK OF INDIA	70,116	55,414.81	24,316	17,044.42	8,877	17,545.81	12,775	10,478.51	2,540	6.87	29	7.48	12,235	5,170.57	925	4,067.54	78,519	67,675.38	15.53%
9	UCO BANK	11,170	3,054.20	4,092	2,598.50	948	1,105.30	2,867	4,118.98	-	-	2	0.09	3,919	1,342.24	8,123	5,923.19	31,121	18,142.50	11.73%
10	BANK OF BARODA	24,497	21,550.24	11,918	21,245.39	4,889	9,722.11	4,822	10,464.16	901	34.06	13	12.76	9,277	3,287.25	-	-	34,965	43,424.91	9.57%
11	INDIAN OVERSEAS BANK	2,487	1,693.56	-	-	872	1,377.07	-	-	-	-	4	0.54	98	60.56	7,912	3,384.30	7,912	3,384.30	2.89%
12	PUNJAB AND SINDH BANK	219	184.87	181	617.10	34	27.13	240	1,089.07	4	0.31	-	-	6,887	36,725.21	-	-	1,961	39,002.67	106.44%
13	BANK OF MAHARASHTRA	256	13,794.66	177	548.95	153	171.20	169	312.38	-	-	-	-	565	42.83	59	1,774.09	1,387	16,646.46	25.42%
14	IDBI BANK LTD	7,711	4,167.18	383	2,857.12	352	260.98	1,937	4,552.56	-	-	-	-	224	68.38	300	604.99	10,907	12,511.21	6.77%
15	IDFC FIRST BANK LIMITED	8,069	2,584.36	31	239.13	-	-	10,704	3,187.12	-	-	-	-	45,597	13,291.06	-	-	45,628	13,530.18	12.28%
16	FEDERAL BANK LTD	1,889	4,076.01	1	5.26	-	-	425	1,330.44	-	-	-	-	6	3.68	46	51.47	2,367	5,466.86	11.23%
17	HDFC BANK LTD	68,983	24,817.64	366	1,342.29	11	3.00	1,312	16,941.04	1	0.02	-	-	21,249	5,003.86	528	290.12	92,450	48,397.96	3.95%
18	ICICI BANK LTD	760	1,040.95	218	101.67	-	-	272	1,218.17	-	-	-	-	193	75.40	2	0.05	8,651	18,716.88	2.09%
19	KARNATAKA BANK LTD	-	-	-	-	-	-	11	181.22	-	-	-	-	1	0.19	8	137.30	19	318.51	1.61%
20	AXIS BANK LTD	32,387	21,040.58	5,197	1,235.92	-	-	899	5,330.51	-	-	-	-	25,420	5,692.62	107	326.97	64,010	33,626.60	5.30%
21	INDUSIND BANK	1,025,115	252,614.73	414,297	98,783.41	-	-	346,491	93,267.02	-	-	-	-	16,712	14.26	660	2,970.03	1,096,764	263,866.23	49.18%
22	JAMMU & KASHMIR BANK LTD	-	-	-	-	-	-	295	812.96	1	0.00	15	2.15	92	126.02	-	-	300	813.61	36.00%
23	YES BANK	945	397.05	2	10.61	-	-	158	2,485.48	-	-	-	-	2	0.76	-	-	1,107	2,893.90	3.97%
24	KOTAK MAHENDRA BANK LTD	29,831	11,986.41	18,867	8,801.74	-	-	-	-	-	-	-	-	35,090	11,435.82	18,240	19,854.09	37,107	28,655.82	21.76%
25	SOUTH INDIAN BANK LTD	240	369.80	-	-	-	-	-	-	-	-	-	-	-	-	-	-	-	-	0.00%
26	DBS BANK	-	-	-	-	-	-	-	-	-	-	-	-	-	-	-	-	-	-	0.00%
27	KARUR VYSYA BANK	-	-	4	19.05	-	-	4	22.68	-	-	-	-	-	-	-	-	8	41.73	1.54%
28	BANDHAN BANK	19,707	8,149.47	10,065	5,153.93	-	-	-	-	-	-	-	-	187,395	66,137.63	-	-	193,809	71,838.71	36.39%
29	DHANBAD CENTRAL CO-OP.BANK	149	43.94	153	313.01	96	81.33	183	285.46	-	-	-	-	169	61.40	-	-	-	-	0.00%
30	JHARKHAND STATE COOPERATIVE BANK LTD	10,149	(3,803.46)	2,071	(985.27)	795	(941.29)	11,364	(5,928.72)	-	-	-	-	343	(723.15)	1,829	(556.51)	-	-	0.00%
31	ESAF SMALL FINANCE BANK LIMITED	33,485	8,870.91	6,002	1,347.00	-	-	6,523	1,463.11	-	-	-	-	51,019	11,651.65	1,312	328.66	51,019	11,651.65	77.85%
32	UJJIVAN SMALL FINANCE BANK	55,610	21,065.91	35,047	12,991.70	-	-	37,016	13,348.21	-	-	-	-	11,038	3,282.18	-	-	121,711	40,110.39	54.39%
33	UTKARSH SMALL FINANCE BANK LIMITED	120,839	43,180.35	77,610	31,221.12	-	-	15,810	7,514.95	-	-	-	-	221,449	80,682.80	-	-	221,449	80,682.80	76.60%
34	JANA SMALL FINANCE BANK	14,641	4,462.78	1,255	460.14	-	-	621	348.28	-	-	-	-	21,992	9,631.36	10,816	2,963.35	49,325	17,865.91	60.98%
35	AU SMALL FINANCE BANK	-	-	-	-	-	-	-	-	-	-	-	-	-	-	-	-	-	-	0.00%
GRAND TOTAL		2,872,623	1,500,309.48	1,045,217	571,229.15	198,346	820,851.44	7,989,894	394,782.68	38,535	108.25	3,841	489.22	906,129	393,508.36	71,165	87,747.85	3,668,839	2,182,867.97	15.82%

SOURCE:- SLBC PORTAL

STATE LEVEL BANKERS' COMMITTEE - JHARKHAND

CONVENOR : BANK OF INDIA

NON-PRIORITY SECTOR OUTSTANDING - BANK WISE

[Number in Actual and Amount in Lakh] Annexure- 4 (A) -v

Sl No	BANK NAME	AS ON 30th JUNE 2024														
		Agriculture		Education		Housing		Personal loans under NPS		Others		Total NPS		% of Total Non Pri Sec loans to total advances	TOTAL ADVANCE	
		No	Amt	No	Amt	No	Amt	No	Amt	No	Amt	No	Amt		No	Amt
1	STATE BANK OF INDIA	65	7,139.38	1,114	26,759.47	31,379	426,500.74	54,484	109,297.10	378,231	2,321,697.27	465,273	2,891,393.96	75.85%	752,811	3,811,823.31
2	BANK OF INDIA	-	-	133	1,962.95	1,694	46,005.14	35,367	154,143.85	65,189	267,668.27	102,383	469,780.21	32.04%	800,630	1,466,297.19
3	INDIAN BANK	4	1,481.93	70	849.84	2,144	46,253.59	16,933	51,453.29	218	54,090.81	19,369	154,129.46	41.94%	109,268	367,525.45
4	JHARKHAND RAJYA GRAMIN BANK	-	-	-	-	876	24,040.39	10,226	45,191.53	10,953	16,645.53	22,055	85,877.45	14.18%	533,987	605,820.74
5	CENTRAL BANK OF INDIA	-	-	84	1,143.75	71	1,245.08	9,676	66,913.60	2,989	171,710.24	12,820	241,012.68	64.23%	78,594	375,213.51
6	PUNJAB NATIONAL BANK	29	237.77	110	2,180.69	3,801	84,139.46	7,916	28,058.29	20,449	154,942.83	32,305	269,559.04	42.41%	145,099	635,601.91
7	CANARA BANK	147	14,682.44	119	1,672.21	1,972	58,094.20	6,753	23,944.60	16,865	438,383.77	25,856	536,777.21	62.02%	129,106	865,450.97
8	UNION BANK OF INDIA	73	445.37	351	6,320.00	1,115	28,763.55	16,040	79,459.04	3,503	85,892.57	21,082	200,880.53	46.10%	126,590	435,747.24
9	UCO BANK	-	-	7	100.35	410	12,657.65	668	651.98	4,368	23,297.96	5,453	36,707.95	23.73%	49,138	154,683.19
10	BANK OF BARODA	39	1,228.58	145	3,106.79	2,717	67,689.21	22,075	30,931.65	14,366	103,913.48	39,342	206,869.72	45.59%	96,325	453,733.09
11	INDIAN OVERSEAS BANK	12	1,632.65	19	533.64	538	16,886.68	981	3,605.19	5,705	20,882.95	7,255	43,541.10	37.13%	24,900	117,269.33
12	PUNJAB AND SINDH BANK	-	-	4	110.02	151	3,260.33	232	296.84	1,638	8,306.84	2,025	11,974.03	32.68%	6,261	36,641.23
13	BANK OF MAHARASHTRA	-	-	5	97.11	155	4,364.40	125	717.26	2,317	22,172.80	2,602	27,351.58	41.76%	6,089	65,491.08
14	IDBI BANK LTD	1	-	37	984.84	2,279	49,580.20	357	6,571.47	11,931	46,244.61	14,605	103,381.12	55.91%	32,709	184,892.29
15	IDFC FIRST BANK LIMITED	25	14.86	-	-	10	135.67	15,734	16,278.78	138,227	59,016.90	153,996	75,446.20	68.47%	201,440	110,190.32
16	FEDERAL BANK LTD	-	-	6	72.55	57	1,888.44	536	826.52	2,079	24,540.50	2,678	27,328.02	56.12%	5,152	48,695.82
17	HDFC BANK LTD	4,446	4,875.65	1	1.09	1,622	36,776.59	34,886	160,354.41	302,426	382,459.55	343,381	584,467.29	47.66%	451,715	1,226,384.36
18	ICICI BANK LTD	-	-	130	3,514.92	3,285	109,495.25	23,804	100,458.90	131,889	327,486.26	159,108	540,955.33	60.50%	180,968	894,126.97
19	KARNATAKA BANK LTD	-	-	-	-	45	1,454.79	190	894.37	257	1,552.67	492	3,901.83	19.76%	751	19,742.49
20	AXIS BANK LTD	-	-	69	1,648.96	689	24,148.66	116,590	47,545.18	55,711	231,378.96	173,059	304,721.76	48.00%	249,812	634,843.76
21	INDUSIND BANK	-	-	-	-	-	-	-	-	145,548	182,906.07	145,548	182,906.07	34.09%	1,282,373	536,563.18
22	JAMMU & KASHMIR BANK LTD	-	-	1	-	14	306.72	178	878.72	44	119.21	237	1,304.65	57.72%	580	2,260.24
23	YES BANK	-	-	-	-	-	-	4,899	15,190.71	10,371	28,483.74	15,270	43,674.45	59.85%	17,730	72,967.17
24	KOTAK MAHENDRA BANK LTD	-	-	-	-	-	-	-	-	18,523	35,769.25	18,523	35,769.25	27.16%	59,204	131,715.65
25	SOUTH INDIAN BANK LTD	-	-	-	-	3	82.46	486	958.74	14	248.61	503	1,289.81	58.05%	788	2,222.03
26	DBS BANK	-	-	-	-	-	-	-	-	344	379.21	344	379.21	61.76%	354	614.01
27	KARUR VYSYA BANK	13	89.28	-	-	11	393.46	88	1,036.93	48	266.58	160	1,786.25	65.98%	194	2,707.17
28	BANDHAN BANK	-	-	-	-	280	6,148.71	1,454	8,508.26	127,335	82,568.23	129,069	97,225.19	49.25%	344,354	197,396.10
29	DHANBAD CENTRAL CO-OP.BANK	-	-	-	-	20	153.96	384	1,305.97	1,684	3,648.02	2,088	5,107.96	88.45%	2,454	5,774.71
30	JHARKHAND STATE COOPERATIVE BANK LTD	-	-	-	-	-	-	3,505	11,746.91	1,724	83,875.20	5,229	95,622.11	85.57%	21,412	111,751.73
31	ESAF SMALL FINANCE BANK LIMITED	-	-	-	-	-	-	-	-	764	2,809.94	764	2,809.94	18.78%	52,077	14,966.10
32	UJJIVAN SMALL FINANCE BANK	-	-	-	-	1,591	2,310.82	105	134.36	11,633	6,816.78	13,329	9,261.97	12.56%	181,693	73,746.45
33	UTKARSH SMALL FINANCE BANK LIMITED	-	-	-	-	-	-	-	-	11,224	5,421.92	11,224	5,421.92	5.15%	236,488	105,335.93
34	JANA SMALL FINANCE BANK	-	-	-	-	114	788.13	-	-	2,227	1,779.56	2,341	2,567.69	8.76%	54,437	29,296.29
35	AU SMALL FINANCE BANK	-	-	-	-	-	-	-	-	1	8.45	1	8.45	100.00%	1	8.45
GRAND TOTAL		**4,854**	**31,827.92**	**2,405**	**51,059.19**	**57,043**	**1,053,564.29**	**384,672**	**967,354.46**	**1,500,795**	**5,197,385.54**	**1,949,769**	**7,301,191.41**	**52.92%**	**6,235,484**	**13797499.47**

SOURCE:- SLBC PORTAL

STATE LEVEL BANKERS' COMMITTEE - JHARKHAND
CONVENOR : BANK OF INDIA
AGRICULTURE OUTSTANDING - DISTRICT WISE

[Number in Actual and Amount in Lakh] Annexure- 4 (B)- i

Sl No	DISTRICT	AS ON 30th JUNE 2024														% of Agri adv. to total advance
		Farm Credit		Out of Farm Credit total Crop Loans		Out of Farm Credit total investment credit		Out of Farm Credit total allied activities		Agri Infrastructure		Ancillary Activities		Total Agri		
		No.	Amt.	No.	Amt.	No.	Amt.	No.	Amt.	No.	Amt.	No.	Amt.	No.	Amt.	
1	BOKARO	84,887	58,923.82	52,490	30,130.43	32,397	28,793.39	20,546	15,266.45	50	170.09	7,032	18,057.09	**91,969**	**77,151.01**	**8.75%**
2	CHATRA	71,784	45,137.49	54,993	31,145.83	16,791	13,991.65	10,862	8,736.22	200	82.00	4,406	10,090.06	**76,390**	**55,309.55**	**37.77%**
3	DEOGHAR	115,395	70,374.17	88,069	49,291.99	27,326	21,082.18	16,497	13,935.25	73	616.18	1,075	11,616.82	**116,543**	**82,607.17**	**20.30%**
4	DHANBAD	102,296	66,618.87	44,569	27,400.52	57,727	39,218.35	34,170	20,965.18	117	1,246.00	6,218	21,223.81	**108,631**	**89,088.68**	**5.86%**
5	DUMKA	93,827	52,787.37	67,561	31,003.25	26,266	21,784.12	17,740	16,390.88	81	534.93	700	3,905.10	**94,608**	**57,227.40**	**26.15%**
6	EAST SINGHBHUM	115,674	83,115.13	77,543	45,623.83	38,131	37,491.30	24,308	23,258.53	46	324.76	9,648	37,072.16	**125,368**	**120,512.06**	**5.36%**
7	GARHWA	100,362	76,302.43	58,111	50,398.79	42,251	25,903.64	26,204	22,679.24	308	91.54	472	1,193.89	**101,142**	**77,587.86**	**44.99%**
8	GIRIDIH	147,691	86,971.61	84,509	46,237.07	63,182	40,734.54	43,449	25,588.85	122	206.39	6,996	19,373.01	**154,809**	**106,551.01**	**22.91%**
9	GODDA	92,133	62,059.93	61,843	40,163.75	30,290	21,896.18	22,529	14,295.30	5	4.10	1,060	2,757.26	**93,198**	**64,821.30**	**32.43%**
10	GUMLA	61,959	37,158.72	53,566	27,274.33	8,393	9,884.38	4,685	6,726.31	2	2.56	3,941	9,350.12	**65,902**	**46,511.39**	**35.34%**
11	HAZARIBAGH	130,995	91,306.50	77,372	51,764.51	53,623	39,541.99	33,538	23,788.38	22	130.61	5,832	28,443.77	**136,849**	**119,880.88**	**19.48%**
12	JAMTARA	55,920	35,624.34	49,890	28,859.00	6,030	6,765.34	3,571	4,044.92	13	7.76	820	1,908.97	**56,753**	**37,541.06**	**38.30%**
13	KHUNTI	39,911	22,716.06	27,669	14,050.98	12,242	8,665.09	9,884	6,884.96	6	49.00	1,621	4,424.28	**41,538**	**27,189.34**	**26.40%**
14	KODERMA	55,809	32,654.84	29,978	16,788.86	25,831	15,865.98	9,693	6,493.69	6	21.57	3,859	11,830.67	**59,674**	**44,507.07**	**22.56%**
15	LATEHAR	39,571	35,375.03	31,029	22,659.95	8,542	12,715.08	5,626	9,537.60	204	65.28	569	1,053.66	**40,344**	**36,493.97**	**31.27%**
16	LOHARDAGA	38,617	24,620.74	33,534	19,531.04	5,083	5,089.70	2,579	3,239.29	17	25.67	3,115	8,591.78	**41,749**	**33,238.19**	**32.75%**
17	PAKUR	48,573	36,908.21	30,872	20,678.75	17,701	16,229.46	14,806	11,448.85	184	141.68	1,827	3,573.80	**50,584**	**40,623.68**	**29.19%**
18	PALAMU	150,448	115,686.24	83,650	69,770.96	66,798	45,915.28	45,895	32,319.60	695	260.42	1,481	2,562.54	**152,624**	**118,509.20**	**33.97%**
19	RAMGARH	51,712	30,662.22	26,419	15,046.60	25,293	15,615.62	19,531	11,225.79	24	78.79	3,852	10,155.89	**55,588**	**40,896.90**	**10.14%**
20	RANCHI	1,103,836	362,516.19	95,592	65,249.20	1,008,244	297,267.00	160,561	72,639.30	244	4,747.14	8,040	125,422.58	**1,112,120**	**492,685.91**	**11.76%**
21	SAHIBGANJ	63,466	48,479.83	41,475	30,073.49	21,991	18,406.34	17,091	12,806.09	33	56.34	1,571	1,851.29	**65,070**	**50,387.46**	**33.76%**
22	SERAIKELA-KHARSAWAN	159,414	70,374.17	57,564	34,261.83	101,850	36,112.34	21,767	11,897.54	17	547.90	4,139	13,413.92	**163,570**	**84,336.00**	**18.62%**
23	SIMDEGA	29,008	17,053.64	22,409	10,209.79	6,599	6,843.84	3,623	4,882.73	24	25.32	2,692	5,403.71	**31,724**	**22,482.67**	**34.93%**
24	WEST SINGHBHUM	85,185	64,724.23	70,773	45,120.68	14,412	19,603.56	6,526	12,908.55	117	209.92	3,250	8,060.64	**88,552**	**72,994.79**	**17.09%**
GRAND TOTAL		**3,038,473**	**1,628,151.77**	**1,321,480**	**822,735.43**	**1,716,993**	**805,416.35**	**575,681**	**391,959.53**	**2,610**	**9,645.95**	**84,216**	**361,336.82**	**3,125,299**	**1,999,134.55**	**14.49%**

SOURCE: SLBC PORTAL

STATE LEVEL BANKERS' COMMITTEE - JHARKHAND
CONVENOR : BANK OF INDIA
MSME (PRIORITY SECTOR) OUTSTANDING - DISTRICT WISE

[Number in Actual and Amount in Lakh] Annexure- 4 (B)- ii

Sl No	DISTRICT	AS ON 30th JUNE 2024										% of MSME to Total Advances
		Micro*		Small		Medium		Other MSME		Total		
		No	Amt	No	Amt	No	Amt	No	Amt	No	Amt	
1	BOKARO	45,379	163,410.86	1,445	68,826.94	199	40,673.03	110	185.59	**47,133**	**273,096.42**	**30.97%**
2	CHATRA	8,241	27,214.01	126	4,313.66	24	348.58	1	1.31	**8,392**	**31,877.56**	**21.77%**
3	DEOGHAR	20,800	77,476.99	643	29,178.40	109	17,021.56	31	36.04	**21,583**	**123,713.00**	**30.41%**
4	DHANBAD	64,745	246,406.69	2,466	156,461.78	320	50,779.79	119	2,599.53	**67,650**	**456,247.78**	**30.02%**
5	DUMKA	13,731	33,784.21	364	16,313.94	77	5,247.58	17	147.12	**14,189**	**55,492.86**	**25.36%**
6	EAST SINGHBHUM	66,816	346,771.85	5,617	236,441.81	1,947	155,841.66	91	327.33	**74,471**	**739,382.64**	**32.89%**
7	GARHWA	7,785	20,969.97	143	3,266.40	5	190.06	6	31.53	**7,939**	**24,457.96**	**14.18%**
8	GIRIDIH	35,138	91,503.43	478	31,028.49	78	4,783.19	9	36.93	**35,703**	**127,352.03**	**27.38%**
9	GODDA	11,933	28,563.15	281	6,263.18	14	1,091.71	60	43.65	**12,288**	**35,961.69**	**17.99%**
10	GUMLA	7,448	22,491.37	143	4,425.01	11	266.17	4	0.06	**7,606**	**27,182.62**	**20.66%**
11	HAZARIBAGH	34,826	148,301.11	1,131	36,846.51	132	9,966.62	12	23.40	**36,101**	**195,137.63**	**31.70%**
12	JAMTARA	6,459	12,983.15	79	2,495.43	8	32.27	6	0.24	**6,552**	**15,511.10**	**15.82%**
13	KHUNTI	5,596	15,109.44	109	2,606.15	4	513.46	10	15.41	**5,719**	**18,244.45**	**17.72%**
14	KODERMA	17,829	53,715.55	504	11,854.60	33	974.59	5	12.93	**18,371**	**66,557.66**	**33.73%**
15	LATEHAR	6,732	15,800.98	74	2,280.88	9	258.27	2	55.92	**6,817**	**18,396.04**	**15.76%**
16	LOHARDAGA	6,303	17,960.94	170	4,269.63	9	480.91	10	29.24	**6,492**	**22,740.71**	**22.41%**
17	PAKUR	12,254	27,136.04	226	7,405.97	51	1,623.73	4	5.26	**12,535**	**36,170.99**	**25.99%**
18	PALAMU	15,493	45,773.98	324	11,603.95	41	2,973.70	14	22.50	**15,872**	**60,374.14**	**17.31%**
19	RAMGARH	20,960	73,429.02	552	30,414.12	96	5,877.60	13	11.96	**21,621**	**109,732.70**	**27.20%**
20	RANCHI	145,365	515,281.65	4,631	280,250.61	835	165,127.98	137	507.96	**150,968**	**961,168.21**	**22.94%**
21	SAHIBGANJ	12,451	23,098.07	154	3,111.85	17	201.21	4	9.84	**12,626**	**26,420.96**	**17.70%**
22	SERAIKELA-KHARSAWAN	31,662	71,082.52	890	55,165.62	201	33,905.60	75	229.51	**32,828**	**160,383.25**	**35.41%**
23	SIMDEGA	4,984	12,816.23	78	989.25	3	8.04	3	0.06	**5,068**	**13,813.58**	**21.46%**
24	WEST SINGHBHUM	17,721	45,134.49	541	15,644.41	78	3,529.87	72	53.96	**18,412**	**64,362.74**	**15.07%**
GRAND TOTAL		**620,651**	**2,136,215.71**	**21,169**	**1,021,458.60**	**4,301**	**501,717.17**	**815**	**4,387.25**	**646,936**	**3,663,778.72**	**26.55%**

SOURCE: SLBC PORTAL

STATE LEVEL BANKERS' COMMITTEE - JHARKHAND
CONVENOR : BANK OF INDIA
PRIORITY SECTOR OUTSTANDING - DISTRICT WISE

[Number in Actual and Amount in Lakh] Annexure- 4 (B)- iii

Sl No	DISTRICT	AS ON 30th JUNE 2024														% of Total Pri Sec loans to total advances
		Export Credit		Education		Housing		Social Infra		Renewable Energy		Others- Priority Sector		Total Priority Sector		
		No	Amt	No	Amt	No	Amt	No	Amt	No	Amt	No	Amt	No	Amt	
1	BOKARO	-	-	3,184	11,691.72	3,212	30,828.77	1	1.22	1	-	27,526	10,143.06	**173,026**	**402,912.21**	**45.69%**
2	CHATRA	-	-	238	721.08	163	1,282.35	1	0.47	-	-	3,620	1,436.96	**88,804**	**90,627.97**	**61.88%**
3	DEOGHAR	-	-	1,100	4,083.59	1,655	11,895.48	4	14.81	6	9.89	15,709	5,828.43	**156,600**	**228,152.36**	**56.08%**
4	DHANBAD	2	936.81	5,161	17,643.78	10,046	88,679.68	6	24.99	-	-	59,653	22,760.72	**251,149**	**675,382.44**	**44.44%**
5	DUMKA	-	-	256	860.89	738	5,984.29	8	2.62	37	36.30	16,050	6,348.54	**125,886**	**125,952.89**	**57.55%**
6	EAST SINGHBHUM	-	-	7,586	34,569.49	9,777	77,372.56	7	70.63	-	-	54,916	21,792.26	**272,125**	**993,699.64**	**44.20%**
7	GARHWA	-	-	283	889.93	280	2,429.45	16	42.01	8	2.49	12,638	5,073.89	**122,306**	**110,483.58**	**64.06%**
8	GIRIDIH	25	6,555.00	1,042	3,210.18	910	7,358.93	6	105.78	-	-	28,881	11,722.67	**221,376**	**262,855.61**	**56.51%**
9	GODDA	-	-	413	1,296.94	1,062	10,207.07	2	0.50	39	3.90	8,523	3,768.51	**115,525**	**116,059.91**	**58.06%**
10	GUMLA	-	-	542	1,067.02	274	2,457.13	2	0.28	1	9.21	4,809	1,823.93	**79,136**	**79,051.58**	**60.07%**
11	HAZARIBAGH	-	-	1,368	4,931.19	2,235	18,420.34	24	16.55	-	-	20,461	9,148.40	**197,038**	**347,534.99**	**56.46%**
12	JAMTARA	-	-	418	820.09	333	2,312.80	-	-	15	2.91	2,544	781.10	**66,615**	**56,969.06**	**58.12%**
13	KHUNTI	-	-	172	548.52	229	2,172.17	3	7.09	-	-	3,587	1,291.39	**51,248**	**49,452.96**	**48.02%**
14	KODERMA	-	-	535	1,810.61	593	4,047.83	1	0.31	-	-	10,023	3,743.33	**89,197**	**120,666.81**	**61.16%**
15	LATEHAR	-	-	219	560.58	180	1,916.88	1	0.29	3	0.65	4,838	1,509.39	**52,402**	**58,877.80**	**50.45%**
16	LOHARDAGA	-	-	213	732.85	260	2,115.42	-	-	-	-	5,213	2,127.34	**53,927**	**60,954.49**	**60.07%**
17	PAKUR	-	-	136	328.18	394	3,557.85	12	3.91	-	-	17,435	7,015.76	**81,096**	**87,700.37**	**63.02%**
18	PALAMU	-	-	774	2,534.00	729	6,397.91	6	25.38	3	3.32	21,684	10,161.17	**191,692**	**198,005.12**	**56.77%**
19	RAMGARH	-	-	1,056	3,602.22	965	9,056.00	6	17.71	1	5.84	12,789	5,241.35	**92,026**	**168,552.73**	**41.78%**
20	RANCHI	2	3,286.00	11,570	51,553.32	12,283	143,904.53	2,068	173.77	2	7.45	44,730	25,625.65	**1,333,743**	**1,678,404.83**	**40.07%**
21	SAHIBGANJ	-	-	566	1,253.39	487	4,220.81	-	-	44	42.61	13,356	5,929.36	**92,149**	**88,254.59**	**59.14%**
22	SERAIKELA-KHARSAWAN	-	-	2,018	5,805.73	1,425	10,566.57	1	0.44	-	-	10,536	4,734.62	**210,378**	**265,826.61**	**58.70%**
23	SIMDEGA	-	-	136	355.23	123	1,069.22	1	0.26	-	-	3,194	1,100.30	**40,246**	**38,821.27**	**60.31%**
24	WEST SINGHBHUM	-	-	1,516	6,084.98	864	8,209.78	2	0.50	-	-	13,190	4,860.97	**122,536**	**156,513.76**	**36.64%**
GRAND TOTAL		**29**	**10,777.81**	**40,502**	**156,955.52**	**49,217**	**456,463.82**	**2,178**	**509.52**	**160**	**124.56**	**415,905**	**173,969.09**	**4,280,226**	**6,461,713.61**	**46.83%**

SOURCE: SLBC PORTAL

STATE LEVEL BANKERS' COMMITTEE - JHARKHAND

CONVENOR : BANK OF INDIA

ADVANCES TO WEAKER SECTION OUTSTANDING - DISTRICT WISE

[Number in Actual and Amount in Lakh] Annexure- 4 (B)- iv

Sl No	DISTRICT	AS ON 30th JUNE 2024																		
		Loans to small & marginal farmers		Loans to SC/ST		Loans to SHGs		Loans to Minority Communities		OD under PMJDY		Beneficiaries of DRI scheme		Loans upto ₹ 1 lakh to women beneficiaries		Other loans to weaker sections		Total advances to weaker sections		% of loans to weaker sections to total advance
		No	Amt	No	Amt	No	Amt	No	Amt	No	Amt	No	Amt	No.	Amt.	No	Amt	No	Amt	Amt.
1	BOKARO	75,927	50,737.98	16,163	12,645.99	10,194	28,956.43	11,079	14,682.02	2,418	4.09	385	33.65	49,005	16,574.30	5,609	5,204.04	125,209	90,792.42	**10.30%**
2	CHATRA	67,611	45,573.43	15,181	10,907.24	8,024	26,607.22	165,880	5,218.61	448	5.38	15	7.32	18,019	7,947.61	695	1,243.93	79,418	56,632.03	**38.67%**
3	DEOGHAR	105,077	61,247.90	24,743	17,916.30	8,377	44,812.73	262,978	9,398.64	727	5.94	47	15.66	28,656	12,561.37	3,193	1,290.27	131,855	78,870.17	**19.39%**
4	DHANBAD	90,761	53,483.10	21,243	14,677.34	7,932	22,142.88	1,160,970	29,400.94	4,191	9.33	422	35.53	67,188	27,504.44	11,899	11,167.62	172,686	117,673.23	**7.74%**
5	DUMKA	88,692	46,959.43	28,349	22,186.80	9,280	41,788.24	459,666	8,027.63	850	0.82	34	3.18	42,600	16,595.40	1,815	2,531.20	112,301	63,248.95	**28.90%**
6	EAST SINGHBHUM	105,979	71,577.33	49,933	32,604.28	10,485	49,000.01	3,792,941	36,258.43	1,805	9.93	715	59.52	79,652	36,450.81	7,101	12,049.45	187,902	162,851.06	**7.24%**
7	GARHWA	98,469	74,753.44	37,084	28,955.82	10,643	60,805.49	13,585	9,574.11	206	0.25	55	3.79	43,806	19,873.10	773	968.63	114,355	85,375.76	**49.50%**
8	GIRIDIH	138,224	80,919.13	28,929	17,173.18	14,535	39,809.95	25,566	17,466.80	831	2.24	121	16.65	79,334	31,018.94	2,487	2,468.21	189,365	117,677.58	**25.30%**
9	GODDA	82,432	53,863.21	23,836	19,202.38	7,424	35,385.64	12,563	9,486.40	798	1.41	50	4.43	35,791	15,826.39	2,232	3,246.71	103,602	70,236.99	**35.14%**
10	GUMLA	59,262	34,138.79	25,335	14,714.17	5,692	22,273.92	10,977	4,977.35	241	2.94	65	4.53	12,300	4,821.81	1,132	982.31	70,823	48,795.98	**37.08%**
11	HAZARIBAGH	124,304	85,299.81	25,331	19,802.39	12,648	42,575.61	20,166	21,681.65	1,827	8.27	107	39.22	47,533	23,470.41	3,746	4,963.52	159,885	128,272.98	**20.84%**
12	JAMTARA	45,632	28,930.19	17,020	11,591.28	4,922	26,193.57	10,005	5,622.94	706	1.79	43	5.14	11,052	5,213.98	561	515.05	60,181	39,483.50	**40.28%**
13	KHUNTI	40,463	25,461.52	20,678	11,905.05	3,821	11,800.81	4,275	3,262.80	753	1.13	27	15.44	16,452	6,002.60	5,322	2,090.11	46,985	31,129.91	**30.23%**
14	KODERMA	53,583	33,272.99	10,073	6,281.94	4,750	12,759.67	8,069	5,907.95	518	7.40	20	12.26	22,646	8,741.52	884	1,176.83	70,027	48,566.11	**24.61%**
15	LATEHAR	34,661	29,967.80	15,448	13,846.04	6,185	29,988.76	6,262	4,943.46	264	3.51	17	2.05	11,181	5,198.34	572	1,084.92	46,404	41,036.65	**35.16%**
16	LOHARDAGA	37,808	25,395.75	14,939	9,274.49	3,740	14,024.55	9,526	6,049.78	283	0.47	56	15.82	11,105	4,684.48	616	684.20	48,550	37,034.07	**36.49%**
17	PAKUR	51,288	38,354.43	17,685	14,183.21	5,916	21,596.00	15,199	14,699.95	372	1.64	13	5.90	38,914	13,897.47	2,300	4,884.34	72,381	52,553.23	**37.76%**
18	PALAMU	138,592	105,565.89	55,644	45,462.70	14,022	93,009.66	18,585	13,773.42	176	0.77	39	4.08	68,223	33,297.92	1,980	3,402.46	175,734	128,385.22	**36.81%**
19	RAMGARH	48,124	30,390.21	14,807	9,552.71	5,106	14,845.90	6,738	7,171.16	1,939	7.81	154	62.13	33,569	13,443.51	3,859	2,661.91	71,931	53,623.46	**13.29%**
20	RANCHI	1,065,528	346,182.38	427,439	147,002.55	15,754	74,552.44	1,918,989	131,536.77	9,390	20.34	625	75.57	88,476	40,543.96	10,981	19,590.25	1,218,504	470,799.33	**11.24%**
21	SAHIBGANJ	58,147	43,195.38	24,044	19,964.51	7,512	27,201.23	11,163	10,994.17	620	1.57	31	2.04	36,333	17,344.29	1,651	2,277.57	82,116	59,947.06	**40.17%**
22	SERAIKELA-KHARSAWAN	156,357	66,206.74	69,236	28,147.70	6,710	28,952.79	23,723	8,706.31	2,643	2.97	298	25.78	25,437	14,965.68	736	998.18	187,964	87,351.88	**19.29%**
23	SIMDEGA	29,308	17,037.19	14,513	8,345.83	4,672	10,086.29	9,062	4,592.72	884	0.41	43	4.14	9,704	3,611.58	510	511.27	35,535	25,366.76	**39.41%**
24	WEST SINGHBHUM	76,395	51,805.08	47,564	34,885.25	10,002	41,681.63	11,927	11,348.68	5,645	7.83	459	35.38	29,153	13,918.49	512	1,764.48	105,126	87,163.65	**20.40%**
GRAND TOTAL		**2,872,624**	**1,500,319.11**	**1,045,217**	**571,229.15**	**198,346**	**820,851.44**	**7,989,894**	**394,782.68**	**38,535**	**108.25**	**3,841**	**489.22**	**906,129**	**393,508.36**	**71,166**	**87,757.48**	**3,668,839**	**2,182,867.97**	**15.82%**

SOURCE: SLBC PORTAL

STATE LEVEL BANKERS' COMMITTEE - JHARKHAND

CONVENOR : BANK OF INDIA

NON-PRIORITY SECTOR OUTSTANDING - DISTRICT WISE

[Number in Actual and Amount in Lakh] Annexure- 4 (B)- v

Sl No	DISTRICT	AS ON 30th JUNE 2024													
		Agriculture		Education		Housing		Personal loans under NPS		Others- Non - Priority Sector		Total NPS		TOTAL ADVANCE	
		No	Amt	No	Amt	No	Amt	No	Amt	No	Amt	No	Amt	No	Amt
1	BOKARO	688	284.24	97	1,953.00	4,159	72,221.10	31,406	79,920.04	110,178	321,801.70	**146,528**	**476,180.07**	**319,554**	**881,901.37**
2	CHATRA	269	433.27	-	-	186	3,196.61	5,144	15,972.87	15,145	35,971.90	**20,744**	**55,574.65**	**109,548**	**146,447.61**
3	DEOGHAR	46	463.52	50	1,101.92	1,722	33,781.73	13,171	28,111.84	46,319	114,564.22	**61,308**	**178,023.23**	**217,908**	**406,860.25**
4	DHANBAD	665	449.56	115	2,144.41	7,116	83,016.91	52,284	156,780.85	173,708	599,068.65	**233,888**	**841,460.38**	**485,037**	**1,519,924.07**
5	DUMKA	80	220.23	5	110.08	317	6,810.91	6,192	13,424.23	27,752	70,942.55	**34,346**	**91,508.01**	**160,232**	**218,850.64**
6	EAST SINGHBHUM	684	642.75	1,159	27,164.25	13,668	238,978.79	65,800	145,376.06	274,084	830,216.44	**355,395**	**1,242,378.28**	**627,520**	**2,248,197.14**
7	GARHWA	519	138.30	4	55.25	174	2,806.60	5,226	11,552.52	17,841	43,899.80	**23,764**	**58,452.47**	**146,070**	**172,463.85**
8	GIRIDIH	153	404.72	20	327.36	909	17,747.53	14,921	28,594.14	53,076	155,116.00	**69,079**	**202,189.75**	**290,455**	**465,116.48**
9	GODDA	181	328.72	5	69.26	311	4,456.48	5,082	10,472.94	22,928	68,496.16	**28,507**	**83,823.56**	**144,032**	**199,898.31**
10	GUMLA	142	439.40	3	68.81	228	5,078.30	4,258	9,469.07	12,684	37,478.27	**17,315**	**52,533.85**	**96,451**	**131,598.25**
11	HAZARIBAGH	214	384.67	46	976.75	2,279	38,060.48	19,030	48,808.50	78,774	179,244.16	**100,343**	**267,474.56**	**297,381**	**615,523.04**
12	JAMTARA	3	1.40	5	81.37	225	2,639.94	3,331	5,328.39	12,026	32,332.25	**15,590**	**40,383.34**	**82,205**	**98,024.84**
13	KHUNTI	24	20.71	4	72.31	208	4,312.41	2,871	6,340.97	12,614	41,720.86	**15,721**	**52,467.26**	**66,969**	**102,986.06**
14	KODERMA	31	44.24	9	231.15	373	7,007.11	6,037	11,540.99	25,918	57,303.77	**32,368**	**76,127.26**	**121,565**	**197,306.18**
15	LATEHAR	57	347.75	2	29.75	116	2,482.67	3,300	9,339.74	12,458	44,077.47	**15,933**	**56,277.38**	**68,335**	**116,699.87**
16	LOHARDAGA	41	118.82	3	52.54	213	4,354.33	2,414	6,287.35	12,143	29,602.54	**14,814**	**40,415.58**	**68,741**	**101,479.07**
17	PAKUR	-	-	3	33.27	335	5,393.39	2,378	4,524.06	28,411	41,499.63	**31,127**	**51,450.34**	**112,223**	**139,162.67**
18	PALAMU	223	218.65	9	135.77	547	10,819.69	11,258	22,334.90	45,528	116,876.02	**57,565**	**150,385.04**	**249,257**	**348,813.50**
19	RAMGARH	68	103.66	25	653.59	1,406	27,832.95	15,962	52,747.84	45,963	150,885.64	**63,424**	**232,223.67**	**155,450**	**403,399.41**
20	RANCHI	398	25,994.93	746	14,366.34	19,610	432,245.17	83,786	233,916.54	367,753	1,802,052.09	**472,293**	**2,508,575.06**	**1,806,036**	**4,189,139.50**
21	SAHIBGANJ	160	424.83	2	10.72	255	3,369.22	4,792	9,524.76	22,278	47,637.02	**27,487**	**60,966.55**	**119,636**	**149,238.33**
22	SERAIKELA-KHARSAWAN	51	61.02	61	953.53	1,778	30,864.08	12,887	26,000.91	39,628	129,175.77	**54,405**	**187,055.32**	**264,783**	**452,887.56**
23	SIMDEGA	19	60.85	4	38.41	93	1,618.72	2,327	5,800.54	8,304	17,985.79	**10,747**	**25,504.31**	**50,993**	**64,370.31**
24	WEST SINGHBHUM	138	241.69	28	429.36	815	14,469.15	10,815	25,184.44	35,282	229,436.85	**47,078**	**269,761.49**	**169,614**	**427,211.16**
GRAND TOTAL		**4,854**	**31,827.92**	**2,405**	**51,059.19**	**57,043**	**1,053,564.29**	**384,672**	**967,354.46**	**1,500,795**	**5,197,385.54**	**1,949,769**	**7,301,191.41**	**6,229,995**	**13,797,499.47**

SOURCE: SLBC PORTAL

STATE LEVEL BANKERS' COMMITTEE - JHARKHAND
CONVENOR : BANK OF INDIA
INVESTMENT AS PER PLACE OF UTILZATION - BANKWISE AS ON 30th June 2024

Annexure- 5

[AMT IN LACS.]

SL. NO.	BANKS	*CREDIT SANCTIONED OUTSIDE JHARKHAND AND UTILISED INSIDE JHARKHAND*				*CREDIT SANCTIONED INSIDE JHARKHAND AND UTILISED OUTSIDE JHARKHAND*			
		OUTSTANDING AS ON 31.03.2024		OUTSTANDING AS ON 30.06.2024		OUTSTANDING AS ON 31.03.2024		OUTSTANDING AS ON 30.06.2024	
		NO OF A/Cs	AMT	NO OF A/Cs	AMT	NO OF A/Cs	AMT	NO OF A/Cs	AMT
1	STATE BANK OF INDIA	304.00	774,680.00	304.00	767,302.00	-	-	-	-
2	BANK OF INDIA	9.00	561,784.70	9.00	915,603.96	1.00	48.58	1.00	36.23
3	INDIAN BANK	1.00	3,200.00	2.00	3,200.00	1.00	1,028.00	1.00	1,198.00
4	CENTRAL BANK OF INDIA	-	-	-	-	-	-	-	-
5	PUNJAB NATIONAL BANK	4.00	55,695.72	4.00	53,856.88	-	-	-	-
6	CANARA BANK	2.00	470,000.00	6.00	544,595.00	-	-	-	-
7	UNION BANK OF INDIA	3.00	88,036.00	7.00	88,125.00	1.00	8,512.00	1.00	8,015.00
8	UCO BANK	-	-	-	-	-	-	-	-
9	BANK OF BARODA	1.00	4,090.00	1.00	4,090.00	-	-	-	-
10	INDIAN OVERSEAS BANK	-	-	-	-	-	-	-	-
11	PUNJAB AND SINDH BANK	-	-	-	-	-	-	-	-
12	BANK OF MAHARASHTRA	-	-	-	-	-	-	-	-
13	IDBI BANK	-	-	-	-	-	-	-	-
14	IDFC FIRST BANK	-	-	-	-	-	-	-	-
15	FEDERAL BANK	-	-	-	-	-	-	-	-
16	HDFC BANK	-	-	-	-	-	-	-	-
17	ICICI BANK	-	-	-	-	-	-	-	-
18	KARNATAKA BANK LTD.	-	-	-	-	-	-	-	-
19	AXIS BANK	-	-	-	-	-	-	-	-
20	INDUS IND BANK	-	-	-	-	-	-	-	-
21	JAMMU AND KASHMIR BANK LTD.	-	-	-	-	-	-	-	-
22	YES BANK	-	-	-	-	-	-	-	-
23	KOTAK MAHINDRA BANK	-	-	-	-	-	-	-	-
24	SOUTH INDIAN BANK	-	-	-	-	-	-	-	-
25	DBS BANK	-	-	-	-	-	-	-	-
26	KARUR VASYA BANK	-	-	-	-	-	-	-	-
27	BANDHAN BANK	-	-	-	-	-	-	-	-
28	JHARKHAND RAJYA GRAMIN BANK	-	-	-	-	-	-	-	-
29	DHANBAD CENTRAL COOPERATIVE BANK	-	-	-	-	-	-	-	-
30	COOPERATIVE BANK	-	-	-	-	-	-	-	-
31	ESAF BANK	-	-	-	-	-	-	-	-
32	UJJIVAN BANK	-	-	-	-	-	-	-	-
33	UTKARSH BANK	-	-	-	-	-	-	-	-
34	JANA BANK	-	-	-	-	-	-	-	-
35	AU SMALL FINANCE BANK	-	-	-	-	-	-	-	-
	TOTAL	**324**	**1957486.42**	**333**	**2376772.84**	**3.00**	**9,588.58**	**3.00**	**9,249.23**

SOURCE : SLBC PORTAL

STATE LEVEL BANKERS' COMMITTEE - JHARKHAND

CONVENOR : BANK OF INDIA

BANK WISE PROGRESS UNDER HIGHER EDUCATION LOANS

AS ON 30th JUNE 2024

[No. in Actual and Amount in Lakh] Annexure -6 (A)

Sl. No.	BANK NAME	TARGET for FY 2024-25		Application Received during current fiscal	Sanctioned during the year (including application received during previous year)		Of which girl student		Disbursed during the Financial Year - 2024-25 TILL 30th JUNE 2024		Education Loan Outstanding as on 30th JUNE 2024		Of Which Girl Student	
		No.	Amt.	No.	No.	Amount	No.	Amount	No.	Amount	No.	Amount	No.	Amount
1	STATE BANK OF INDIA	6,249	17,038	576	576	2,600.58	219	1,039.39	2,356	5,941.43	15,178	89,147.33	4,216	27,183.60
2	BANK OF INDIA	3,707	6,559	205	205	1,247.82	130	623.90	739	983.46	7,303	21,444.74	3,470	8,128.11
3	INDIAN BANK	249	611	17	17	229.12	7	72.67	47	112.14	1,700	4,745.62	489	1,715.08
4	JHARKHAND RAJYA GRAMIN BANK	21	167	9	9	124.84	6	46.26	24	210.39	295	924.26	72	148.88
5	CENTRAL BANK OF INDIA	583	1,832	98	98	1,241.90	41	516.99	66	186.44	1,642	8,611.78	446	2,352.64
6	PUNJAB NATIONAL BANK	1,372	3,962	92	92	1,034.23	36	313.17	359	726.71	4,259	22,290.73	1,233	6,603.66
7	CANARA BANK	1,702	4,220	80	80	297.95	32	113.16	517	897.78	3,574	14,880.55	1,174	5,835.39
8	UNION BANK OF INDIA	1,609	4,979	73	73	1,174.34	31	548.63	73	330.68	3,069	15,703.37	1,368	5,861.02
9	UCO BANK	314	512	10	10	133.86	4	28.99	84	128.73	1,007	3,681.88	289	1,057.49
10	BANK OF BARODA	965	3,361	61	61	729.94	20	235.81	279	632.02	1,829	10,335.30	632	3,670.11
11	INDIAN OVERSEAS BANK	216	424	4	4	21.75	2	9.12	-	-	410	1,803.96	130	748.59
12	PUNJAB AND SINDH BANK	31	79	3	3	17.25	1	2.25	39	24.32	179	750.52	65	286.27
13	BANK OF MAHARASHTRA	158	360	18	18	164.05	3	3.65	57	75.77	217	850.38	76	311.51
14	IDBI BANK LTD	278	783	1	1	7.50	-	-	80	197.54	612	2,031.16	218	789.70
15	IDFC FIRST BANK LIMITED	24	49	-	-	-	-	-	-	-	-	-	-	-
16	FEDERAL BANK LTD	8	25	-	-	-	-	-	2	6.40	34	183.62	14	57.28
17	HDFC BANK LTD	94	147	16	16	32.07	9	22.13	12	14.75	232	630.72	94	279.86
18	ICICI BANK LTD	339	3,410	14	14	665.05	6	232.62	14	137.53	462	2,091.28	244	1,135.61
19	KARNATAKA BANK LTD	5	13	1	1	7.50	-	-	211	11,046.19	9	35.72	3	12.64
20	AXIS BANK LTD	213	1,711	652	652	4,959.88	219	1,898.10	80	454.01	652	3,372.86	219	1,306.28
21	INDUSIND BANK	14	29	-	-	-	-	-	-	-	-	-	-	-
22	JAMMU & KASHMIR BANK LTD	8	25	-	-	-	-	-	4	6.31	15	37.72	6	16.79
23	YES BANK	4	8	-	-	-	-	-	-	-	-	-	-	-
24	KOTAK MAHINDRA BANK LTD	9	18	-	-	-	-	-	-	-	-	-	-	-
25	SOUTH INDIAN BANK LTD	3	6	-	-	-	-	-	-	-	2	7.22	-	-
26	DBS BANK	2	4	-	-	-	-	-	-	-	-	-	-	-
27	KARUR VYSYA BANK	1	2	-	-	-	-	-	-	-	2	6.33	-	-
28	BANDHAN BANK	88	180	-	-	-	-	-	-	-	-	-	-	-
29	DHANBAD CENTRAL CO-OP.BANK	9	18	-	-	-	-	-	-	-	-	-	-	-
30	JHARKHAND STATE COOPERATIVE BANK LTD	76	58	-	-	-	-	-	1	0.19	299	-331.20	286	-293.08
31	ESAF SMALL FINANCE BANK LIMITED	-	-	-	-	-	-	-	-	-	-	-	-	-
32	UJJIVAN SMALL FINANCE BANK	-	-	-	-	-	-	-	-	-	-	-	-	-
33	UTKARSH SMALL FINANCE BANK LIMITED	-	-	-	-	-	-	-	-	-	-	-	-	-
34	JANA SMALL FINANCE BANK	-	-	-	-	-	-	-	-	-	-	-	-	-
35	AU SMALL FINANCE	-	-	-	-	-	-	-	-	-	-	-	-	-
GRAND TOTAL		**18,351**	**50,590.51**	**1,930**	**1,930**	**14,689.61**	**766**	**5,706.85**	**5,044**	**22,112.77**	**42,981**	**203,235.85**	**14,744**	**67,207.45**

SOURCE: SLBC PORTAL

STATE LEVEL BANKERS' COMMITTEE - JHARKHAND

CONVENOR : BANK OF INDIA

DISTRICT WISE PROGRESS UNDER HIGHER EDUCATION LOANS

AS ON 30th JUNE 2024

[No. in Actual and Amount in Lakh] Annexure -6 (B)

Sl. No.	DISTRICT NAME	TARGET for FY 2024-25		Application Received during current fiscal	Sanctioned during the year (including application received during previous year)		Of which girl student		Disbursed during the Financial Year - 2024-25 TILL 30th JUNE 2024		Education Loan Outstanding as on 30th JUNE 2024		Of Which Girl Student	
		No.	Amt.	No.	No.	Amount	No.	Amount	No.	Amount	No.	Amount	No.	Amount
1	BOKARO	1,545	3,520	154	154	1,023.99	59	495.85	424	691.93	3,283	13,430.32	1,004	4,495.60
2	CHATRA	78	175	3	3	10.17	2	8.86	15	17.75	238	721.08	38	127.07
3	DEOGHAR	495	1,378	51	51	335.70	18	122.51	149	293.97	1,153	5,178.31	310	1,666.49
4	DHANBAD	2,339	4,640	233	233	1,263.37	75	313.08	970	10,522.44	5,278	19,552.78	1,371	5,731.33
5	DUMKA	80	182	4	4	9.97	2	2.81	21	27.99	261	970.97	75	273.03
6	EAST SINGHBHUM	3,474	13,687	503	503	4,780.03	217	1,916.61	1,223	5,067.95	8,712	59,815.15	3,138	20,964.21
7	GARHWA	125	296	11	11	50.44	4	13.05	25	24.32	286	893.32	64	198.96
8	GIRIDIH	394	843	47	47	141.71	10	30.94	110	140.92	1,063	3,537.55	231	925.44
9	GODDA	163	312	14	14	72.69	7	26.51	45	56.18	420	1,383.31	113	382.06
10	GUMLA	316	565	11	11	68.51	7	58.21	29	40.78	545	1,045.64	379	498.78
11	HAZARIBAGH	602	1,639	52	52	344.07	18	141.84	140	281.77	1,425	5,940.48	343	1,618.11
12	JAMTARA	330	455	23	23	47.97	19	38.21	33	42.46	423	870.52	289	451.74
13	KHUNTI	72	165	6	6	88.40	3	61.34	17	48.74	176	620.83	65	239.14
14	KODERMA	254	558	21	21	84.76	7	20.84	62	83.68	544	1,993.70	128	494.14
15	LATEHAR	121	204	22	22	61.24	17	42.36	28	46.45	220	575.33	104	211.80
16	LOHARDAGA	67	126	8	8	118.25	2	6.90	18	17.60	217	785.38	72	260.00
17	PAKUR	90	149	6	6	42.99	2	12.40	17	37.13	139	361.45	69	98.16
18	PALAMU	288	581	42	42	178.41	15	91.38	86	131.61	781	2,659.15	182	673.97
19	RAMGARH	406	1,133	55	55	361.90	21	121.34	121	217.98	1,083	4,166.34	326	1,487.45
20	RANCHI	5,186	16,367	563	563	5,077.86	225	1,982.34	1,191	3,805.57	12,392	64,107.11	4,705	21,934.56
21	SAHIBGANJ	280	426	15	15	54.90	3	13.84	33	49.60	568	1,154.94	341	439.51
22	SERAIKELA-KHARSAWAN	1,014	1,602	49	49	228.97	16	99.49	154	203.89	2,080	6,708.87	586	1,670.52
23	SIMDEGA	43	175	9	9	45.47	6	30.18	15	39.65	140	393.64	69	150.79
24	WEST SINGHBHUM	589	1,412	28	28	197.83	11	55.97	118	222.41	1,554	6,369.68	742	2,214.59
GRAND TOTAL		**18,351**	**50,590.51**	**1,930**	**1,930**	**14,689.61**	**766**	**5,706.85**	**5,044**	**22,112.77**	**42,981**	**203,235.85**	**14,744**	**67,207.45**

SOURCE: SLBC PORTAL

STATE LEVEL BANKERS' COMMITTEE - JHARKHAND

CONVENOR : BANK OF INDIA

PROGRESS UNDER HOUSING LOAN SECTOR - BANKWISE

As on 30TH JUNE 2024

[No. in Actual and Amt In Lakh] Annexure : 7 (A)

SL NO	BANKS	TARGET FY 2024-25		PRIORITY SECTOR						NON PRIORITY SECTOR					
				OUTSTANDING AS ON As on 30th JUNE 2023		DISBURSED FROM 01ST APRIL TO THE END OF REPORTING QUARTER (ACP)		OUTSTANDING AS ON As on 30th JUNE 2024		OUTSTANDING AS ON As on 30th JUNE 2023		DISBURSED FROM 01ST APRIL TO THE END OF REPORTING QUARTER (ACP)		OUTSTANDING AS ON As on 30th JUNE 2024	
		NO.	AMT	NO.	AMT	NO.	AMT	NO.	AMT	NO.	AMT	NO.	AMT	NO.	AMT
1	STATE BANK OF INDIA	9,160	127,495.33	16,334	178,641.24	869	4,180.33	16,168	186,076.42	29,197	365,160.07	2,594	29,621.63	31,379	426,500.74
2	BANK OF INDIA	758	15,369.09	2,956	28,292.01	108	729.98	2,726	26,888.36	1,549	41,241.68	154	2,095.81	1,694	46,005.14
3	INDIAN BANK	628	10,900.83	721	6,540.86	19	194.65	613	6,502.97	2,068	41,260.52	150	2,510.52	2,144	46,253.59
4	JHARKHAND RAJYA GRAMIN BANK	879	17,413.40	2,099	19,300.28	85	957.29	2,224	21,632.93	627	14,955.43	89	2,716.08	876	24,040.39
5	CENTRAL BANK OF INDIA	275	2,213.95	801	9,062.33	51	264.02	807	9,348.01	77	1,495.94	4	0.41	71	1,245.08
6	PUNJAB NATIONAL BANK	1,478	26,755.43	2,341	23,282.62	123	738.12	2,106	22,229.74	3,234	69,190.14	357	5,452.35	3,801	84,139.46
7	CANARA BANK	2,421	29,503.03	3,334	39,875.08	272	1,812.23	3,584	40,064.01	1,589	43,910.92	292	5,614.47	1,972	58,094.20
8	UNION BANK OF INDIA	424	10,676.91	-	-	31	220.57	988	7,800.50	2,061	32,030.75	146	2,570.34	1,115	28,763.55
9	UCO BANK	456	7,317.68	782	6,938.14	65	329.95	827	7,529.85	308	9,338.08	58	665.73	410	12,657.65
10	BANK OF BARODA	1,535	31,904.97	2,084	22,459.11	58	236.99	2,055	22,855.98	2,201	52,196.36	335	4,867.29	2,717	67,689.21
11	INDIAN OVERSEAS BANK	434	7,190.82	495	6,689.35	41	292.61	520	7,208.10	480	14,176.42	49	1,071.71	538	16,886.68
12	PUNJAB AND SINDH BANK	39	958.92	289	3,341.58	2	11.50	268	3,060.72	137	2,937.42	4	75.89	151	3,260.33
13	BANK OF MAHARASHTRA	208	2,658.00	195	2,425.58	43	348.42	249	3,255.88	96	2,660.92	48	752.39	155	4,364.40
14	IDBI BANK LTD	1,204	17,714.75	3,313	36,537.38	62	272.30	3,014	33,275.78	2,086	43,067.51	247	3,716.13	2,279	49,580.20
15	IDFC FIRST BANK LIMITED	24	129.48	9	118.48	-	-	9	114.13	10	140.14	-	-	10	135.67
16	FEDERAL BANK LTD	23	753.88	50	614.31	5	81.00	54	707.50	52	1,573.97	7	178.75	57	1,888.44
17	HDFC BANK LTD	2,178	13,932.68	1,227	5,952.74	633	1,159.11	3,047	22,895.37	409	5,931.78	167	2,809.73	1,622	36,776.59
18	ICICI BANK LTD	830	38,304.59	1,546	18,626.09	22	446.03	1,450	17,732.19	3,075	100,463.22	104	5,626.52	3,285	109,495.25
19	KARNATAKA BANK LTD	19	370.36	30	389.98	1	4.00	39	516.97	55	1,610.81	1	6.55	45	1,454.79
20	AXIS BANK LTD	242	2,914.87	769	5,624.49	107	283.05	582	4,498.92	672	21,870.78	22	180.75	689	24,148.66
21	INDUSIND BANK	14	75.53	2	15.13	-	-	2	14.78	-	-	-	-	-	-
22	JAMMU & KASHMIR BANK LTD	18	52.77	11	102.73	2	4.70	26	127.34	13	300.92	1	25.24	14	306.72
23	YES BANK	4	21.58	-	-	-	-	-	-	-	-	-	-	-	-
24	KOTAK MAHENDRA BANK LTD	9	59.64	10	207.02	-	-	9	134.33	-	-	-	-	-	-
25	SOUTH INDIAN BANK LTD	5	91.18	9	97.88	-	-	6	41.92	1	16.21	-	-	3	82.46
26	DBS BANK	2	10.79	1	1.74	-	-	-	-	4	56.64	-	-	-	-
27	KARUR VYSYA BANK	2	244.54	14	153.96	-	-	13	126.39	10	201.87	2	66.26	11	393.46
28	BANDHAN BANK	123	1,281.59	304	3,077.93	3	60.00	216	2,016.62	204	4,089.90	11	217.28	280	6,148.71
29	DHANBAD CENTRAL CO-OP.BANK	23	262.76	21	362.28	3	37.00	26	397.70	17	93.84	-	7.00	20	153.96
30	JHARKHAND STATE COOPERATIVE BANK LTD	106	1,025.60	137	1,631.50	19	93.14	159	2,252.03	-	-	-	-	-	-
31	ESAF SMALL FINANCE BANK LIMITED	-	-	38	5.25	-	-	-	-	-	-	-	-	-	-
32	UJJIVAN SMALL FINANCE BANK	5,919	5,072.81	5,680	4,148.58	176	324.28	6,809	4,399.90	1,972	2,367.07	5	52.73	1,591	2,310.82
33	UTKARSH SMALL FINANCE BANK LIMITED	319	1,061.03	36	590.14	52	258.67	103	1,872.96	-	-	-	-	-	-
34	JANA SMALL FINANCE BANK	437	753.47	321	531.74	156	116.47	518	885.50	78	807.20	37	61.27	114	788.13
35	AU SMALL FINANCE	-	-	-	-	-	-	-	-	-	-	-	-	-	-
	TOTAL	30,196	374,492.25	45,959	425,637.50	3,008	13,456.39	49,217	456,463.82	52,282	873,146.52	4,884	70,962.83	57,043	1,053,564.29

SOURCE : SLBC PORTAL

STATE LEVEL BANKERS' COMMITTEE - JHARKHAND

CONVENOR : BANK OF INDIA

PROGRESS UNDER HOUSING LOAN SECTOR - DISTRICT-WISE

AS ON 30th JUNE 2024

[Number in Actual and Amount in Lakh] ANNEXURE - 7 (B)

Sl. No.	Districts	PRIORITY SECTOR								NON PRIORITY SECTOR					
		TARGET FY 2024-25		OUTSTANDING AS ON 30th JUNE 2023		DISBURSED FROM 01ST APRIL TO THE END OF REPORTING QUARTER (ACP)		OUTSTANDING AS ON 30th JUNE 2024		OUTSTANDING AS ON 30th JUNE 2023		DISBURSED FROM 01ST APRIL TO THE END OF REPORTING QUARTER (ACP)		OUTSTANDING AS ON 30th JUNE 2024	
		Ac	Amt	Ac	Amt	Ac	Amt	Ac	Amt	Ac	Amt	Ac	Amt	Ac	Amt
1	BOKARO	2,081	24553.45	2,982	28073.06	229	691.22	3,212	30828.77	3,927	61499.14	403	4618.97	4,159	72221.10
2	CHATRA	59	976.57	164	1306.66	12	57.82	163	1282.35	179	2856.95	19	311.63	186	3196.61
3	DEOGHAR	854	10771.97	1,766	12056.95	66	303.72	1,655	11895.48	1,550	27107.16	155	2506.42	1,722	33781.73
4	DHANBAD	5,944	41955.67	8,781	77332.31	635	2892.85	10,046	88679.68	6,417	64950.25	548	7283.74	7,116	83016.91
5	DUMKA	180	2550.88	755	6071.83	37	182.66	738	5984.29	287	5783.20	24	288.13	317	6810.91
6	EAST SINGHBHUM	156	1410.29	264	2223.71	23	69.44	280	2429.45	158	2301.24	21	264.43	174	2806.60
7	GARHWA	511	6770.27	870	7079.60	67	171.95	910	7358.93	831	14360.14	96	1225.82	909	17747.53
8	GIRIDIH	248	2996.89	1,112	10138.44	45	362.81	1,062	10207.07	276	3282.23	31	404.31	311	4456.48
9	GODDA	138	1984.75	268	2280.02	24	60.94	274	2457.13	213	3914.39	23	438.94	228	5078.30
10	GUMLA	986	12770.04	2,169	17916.15	105	345.78	2,235	18420.34	2,094	30888.32	192	2583.97	2,279	38060.48
11	HAZARIBAGH	66	894.40	351	2503.11	6	46.29	333	2312.80	257	2582.19	8	15.18	225	2639.94
12	JAMTARA	114	1414.43	215	2070.68	22	97.05	229	2172.17	198	3883.46	11	99.29	208	4312.41
13	KHUNTI	263	2937.92	603	3798.38	23	95.50	593	4047.83	344	5901.58	40	399.01	373	7007.11
14	KODERMA	68	1005.66	181	1897.05	13	45.84	180	1916.88	120	2068.72	10	171.50	116	2482.67
15	LATEHAR	163	1423.35	259	2085.74	9	34.58	260	2115.42	193	3829.42	18	112.59	213	4354.33
16	LOHARDAGA	108	1391.06	401	3367.17	8	48.87	394	3557.85	346	4922.87	24	507.35	335	5393.39
17	PAKUR	361	4320.24	708	6056.94	67	223.69	729	6397.91	495	9174.61	43	648.36	547	10819.69
18	PALAMU	347	5961.33	895	8481.48	48	330.36	864	8209.78	758	11578.67	56	807.62	815	14469.15
19	RAMGARH	6,786	75616.62	9,119	74199.07	496	2256.62	9,777	77372.56	12,695	200993.79	1,207	16560.18	13,668	238978.79
20	RANCHI	720	10561.30	895	8276.81	55	236.95	965	9056.00	1,286	23074.78	123	1649.35	1,406	27832.95
21	SAHIBGANJ	8,825	150046.81	11,391	133705.01	890	4419.63	12,283	143904.53	17,757	360326.75	1,648	27800.64	19,610	432245.17
22	SERAIKELA-KHARSAWAN	138	1592.11	467	4145.27	40	70.83	487	4220.81	237	2787.04	21	182.10	255	3369.22
23	SIMDEGA	1,019	10118.32	1,218	9434.50	85	393.79	1,425	10566.57	1,572	23619.74	154	2033.74	1,778	30864.08
24	WEST SINGHBHUM	61	467.92	125	1137.55	3	17.19	123	1069.22	92	1459.87	9	49.56	93	1618.72
Total		**30,196**	**374492.25**	**45,959**	**425637.50**	**3,008**	**13456.39**	**49,217**	**456463.82**	**52,282**	**873146.52**	**4,884**	**70962.83**	**57,043**	**1053564.29**

SOURCE : SLBC PORTAL

STATE LEVEL BANKERS' COMMITTEE - JHARKHAND

CONVENOR : BANK OF INDIA

BANKWISE PMEGP From 01.04.2024 to 30.06.2024 **[No. in Actual and Amt. in Lakh] Annexure 8(A)**

Serial No.	Bank Name	Target for 2024-25		Forwarded to Bank		Sanctioned by Bank		Margin Money Claimed		MM Disbursed		Referred back for Rectification		Returned by Bank		Failed		Pending at bank		Pending for MM Disbursement	
		No of Prj.	MM Involve (In Lakh)	No of Prj.	MM Involve (In Lakh)	No of Prj.	MM Involve (In Lakh)	No of Prj.	MM Involve (In Lakh)	No of Prj.	MM (In Lakh)	No of Prj.	MM (In Lakh)	No of Prj.	MM (In Lakh)	No of Prj.	MM Involve (In Lakh)	No of Prj.	MM Involve (In Lakh)	No of Prj.	MM (In Lakh)
1	STATE BANK OF INDIA	282	773	520	1244.23	20	19.34	396	572.38	84	76.43	142	262.94	87	185.55	0	0.00	347	924.04	382	563.67
2	BANK OF INDIA	238	653	268	756.77	61	193.16	165	408.83	11	14.74	128	321.83	79	224.16	0	0.00	139	419.21	163	405.85
3	INDIAN BANK	79	216	63	210.74	12	66.60	28	104.19	0	0.00	16	51.19	7	10.05	0	0.00	55	195.44	27	102.09
4	CENTRAL BANK OF INDIA	43	119	44	170.17	3	11.33	21	94.14	1	8.75	16	81.83	10	34.98	0	0.00	24	89.38	21	94.14
5	PUNJAB NATIONAL BANK	101	276	69	207.26	16	68.07	27	57.70	0	0.00	15	30.05	3	6.33	0	0.00	60	183.33	27	57.70
6	CANARA BANK	94	258	58	231.74	12	22.33	25	91.33	1	7.00	15	37.90	15	57.35	0	0.00	37	143.47	25	91.33
7	UNION BANK OF INDIA	56	153	56	143.98	11	32.85	25	63.73	3	1.70	15	39.04	4	9.39	0	0.00	45	127.12	25	63.73
8	UCO BANK	39	107	33	91.85	7	30.57	9	14.45	0	0.00	8	11.95	6	20.3	0	0.00	19	32.53	9	14.45
9	BANK OF BARODA	66	181	55	211.16	15	73.71	46	199.47	0	0.00	23	96.48	4	12.85	0	0.00	45	166.06	46	199.47
10	INDIAN OVERSEAS BANK	20	55	14	60.27	2	30.76	16	64.67	1	0.50	13	41.55	2	4.83	0	0.00	12	55.44	16	64.67
11	PUNJAB AND SIND BANK	9	24	6	23.75	0	0.00	2	16.00	0	0.00	2	16.00	0	0	0	0.00	6	23.75	2	16.00
12	BANK OF MAHARASHTRA	15	41	20	42.78	3	3.11	5	2.34	0	0.00	1	0.40	1	0.45	0	0.00	19	42.33	5	2.34
13	IDBI BANK	26	72	12	42.42	3	13.22	9	42.29	1	1.00	8	38.82	3	24.15	0	0.00	8	17.59	9	42.29
14	IDFC FIRST BANK LTD	4	12	0	0	0	0.00	0	0.00	0	0.00	0	0.00	0	0	0	0.00	0	0.00	0	0.00
15	FEDERAL BANK	4	12	1	0.38	0	0.00	0	0.00	0	0.00	0	0.00	0	0	0	0.00	1	0.38	0	0.00
16	HDFC BANK	45	124	13	71.26	1	9.63	0	0.00	0	0.00	0	0.00	1	2.5	0	0.00	12	68.76	0	0.00
17	ICICI BANK LIMITED	41	113	0	0	1	0.70	0	0.00	1	0.67	0	0.00	0	0	0	0.00	0	0.00	0	0.00
18	KARNATAKA BANK LTD	1	4	0	0	0	0.00	0	0.00	0	0.00	0	0.00	0	0	0	0.00	0	0.00	0	0.00
19	AXIS BANK LTD	43	119	1	1.5	1	1.93	0	0.00	0	0.00	0	0.00	0	0	0	0.00	1	1.50	0	0.00
20	INDUSIND BANK	12	33	1	2.1	0	0.00	0	0.00	0	0.00	0	0.00	0	0	0	0.00	1	2.10	0	0.00
21	JAMMU AND KASHMIR BANK LTD	0	1	0	0	0	0.00	0	0.00	0	0.00	0	0.00	0	0	0	0.00	0	0.00	0	0.00
22	YES BANK	4	11	0	0	0	0.00	0	0.00	0	0.00	0	0.00	0	0	0	0.00	0	0.00	0	0.00
23	KOTAK MAHINDRA BANK LTD	9	24	0	0	0	0.00	0	0.00	0	0.00	0	0.00	0	0	0	0.00	0	0.00	0	0.00
24	SOUTH INDIAN BANK	1	4	0	0	0	0.00	0	0.00	0	0.00	0	0.00	0	0	0	0.00	0	0.00	0	0.00
25	DBS Bank/LV	1	3	0	0	0	0.00	0	0.00	0	0.00	0	0.00	0	0	0	0.00	0	0.00	0	0.00
26	KARUR VYSYA BANK	0	1	0	0	0	0.00	0	0.00	0	0.00	0	0.00	0	0	0	0.00	0	0.00	0	0.00
27	BANDHAN BANK LTD	25	69	0	0	0	0.00	0	0.00	0	0.00	0	0.00	0	0	0	0.00	0	0.00	0	0.00
28	JHARKHAND RAJYA GRAMIN BANK	221	605	154	483.85	65	214.28	136	577.19	1	3.50	49	164.98	25	80.27	0	0.00	68	211.35	133	571.78
29	JHARKHAND STATE CO-OPERATIVE BANK LTD	37	101	4	9.1	2	2.89	0	0.00	0	0.00	0	0.00	0	0	0	0.00	4	9.10	0	0.00
Total		**1520**	**4164.22**	**1392**	**4005.31**	**235**	**794.48**	**910**	**2308.71**	**104**	**114.29**	**451**	**1194.96**	**247**	**673.16**	**0**	**0.00**	**903**	**2712.88**	**890**	**2289.51**

SOURCE: PMEGP PORTAL

STATE LEVEL BANKERS' COMMITTEE - JHARKHAND

CONVENOR : BANK OF INDIA

DISTRICTWISE PMEGP From 01.04.2023 to 30.06.2024 [No. in Actual and Amt. in Lakh] Annexure 8(B)

Serial No.	District Name	Target for 2024-25		Forwarded to Bank		Sanctioned by Bank		Margin Money Claimed		MM Disbursed		Returned by Bank		Pending at bank		Pending for MM Disbursement	
		No of Prj.	MM Involve (In Lakh)	No of Prj.	MM Involve (In Lakh)	No of Prj.	MM Involve (In Lakh)	No of Prj.	MM Involve (In Lakh)	No of Prj.	MM Involve (In Lakh)	No of Prj.	MM (In Lakh)	No of Prj.	MM Involve (In Lakh)	No of Prj.	MM (In Lakh)
1	BOKARO	98	268.52	61	207.67	14	67.36	42	153.55	15	8.22	3	10.20	41	179.97	42	153.55
2	CHATRA	42	115.08	50	143.22	7	47.41	34	63.77	1	3.50	3	5.95	38	103.78	34	63.77
3	DEOGHAR	60	164.40	54	165.39	6	19.54	32	97.93	6	5.32	4	20.50	45	131.84	32	97.93
4	DHANBAD	97	265.78	76	155.76	28	49.03	68	84.83	16	7.36	17	54.41	38	87.09	65	83.02
5	DUMKA	73	200.02	41	91.46	5	8.33	48	79.20	2	3.63	3	3.85	33	80.63	44	77.08
6	GARHWA	43	117.82	30	118.38	13	49.68	20	66.63	-	-	1	1.05	18	70.79	20	66.63
7	GIRIDIH	70	191.80	127	312.30	16	55.55	52	114.08	6	11.96	10	22.62	97	241.95	52	114.08
8	GODDA	70	191.80	41	80.00	14	25.70	38	69.95	9	10.00	7	11.95	24	50.61	37	69.27
9	GUMLA	45	123.30	50	189.59	11	36.04	38	111.36	-	-	7	21.35	34	148.61	35	106.28
10	HAZARIBAGH	103	282.22	140	408.96	20	81.06	66	178.37	11	11.40	23	82.88	92	253.11	66	178.37
11	JAMTARA	42	115.08	34	104.45	1	1.25	22	35.37	-	-	5	13.66	29	90.79	22	35.37
12	KHUNTI	48	131.52	26	86.40	7	8.64	35	66.14	2	1.45	7	24.15	12	52.10	32	63.68
13	KODERMA	48	131.52	61	127.82	2	5.05	23	48.10	2	0.74	6	12.73	50	97.26	23	48.10
14	LATEHAR	35	95.90	21	43.45	4	7.42	21	59.31	3	3.90	2	1.38	16	35.38	21	59.31
15	LOHARDAGA	44	120.56	65	189.22	8	34.63	26	66.79	1	1.00	17	52.40	37	106.70	26	66.79
16	PAKUR	48	131.52	27	63.91	2	6.85	15	24.86	5	2.79	11	29.31	11	25.22	14	24.16
17	PALAMU	57	156.18	23	73.88	6	23.03	26	43.95	3	3.85	2	6.00	17	62.92	25	43.77
18	PASCHIMI SINGHBHUM	67	183.00	48	164.32	7	34.95	34	129.21	1	0.39	16	55.46	27	77.78	34	129.21
19	PURBI SINGHBHUM	94	257.56	83	323.15	18	80.87	50	208.77	5	2.80	9	24.40	57	225.90	50	208.77
20	RAMGARH	72	197.28	33	110.12	9	37.21	35	118.84	-	-	5	10.72	23	73.55	35	118.84
21	RANCHI	99	271.26	156	532.87	23	74.73	96	236.90	6	21.76	48	139.29	79	316.61	95	236.43
22	SAHIBGANJ	70	191.80	63	92.05	4	2.08	51	76.81	9	11.77	26	28.79	28	54.66	50	75.90
23	SARAIKELA KHARSWAN	53	145.22	50	106.46	5	12.18	28	134.82	1	2.45	13	25.16	32	66.59	26	130.03
24	SIMDEGA	42	115.08	32	114.48	5	25.89	10	39.17	-	-	2	14.95	25	79.04	10	39.17
Total		**1,520**	**4,164.22**	**1,392**	**4,005.31**	**235**	**794.48**	**910**	**2,308.71**	**104**	**114.29**	**247**	**673.16**	**903**	**2,712.88**	**890**	**2,289.51**

SOURCE: PMEGP PORTAL

STATE LEVEL BANKERS' COMMITTEE - JHARKHAND

CONVENOR : BANK OF INDIA

BANK WISE POSITION SHG BANK LINKAGE PROGRAMME

AS ON 30th JUNE 2024

[No in Actual and amount in Lakh] ANNEXURE- 9 (A)

Sl No	BANK NAME	Total Disbursement During the Quarter				Total Disbursement During the FY 2024-25				Outstanding at the Quarter End		Outstanding NPA at the Quarter End		Loans to JLGs			
		Savings Linked		Credit Linked		Savings Linked		Credit Linked						Disbursement		Outstanding	
		No.	Amt.	No.	Amt.	No.	Amt.	No.	Amt.	No.	Amt.	No.	Amt.	No.	Amt.	No.	Amt.
1	STATE BANK OF INDIA	314	400.82	314	400.82	314	400.82	314	400.82	47,210	99,987.62	981	1,103.63	1	1.50	2	3.86
2	BANK OF INDIA	-	-	2,376	10,715.92	-	-	2,376	10,715.92	133,110	310,463.98	6,265	4,651.44	128	83.94	408	584.92
3	INDIAN BANK	168	2.77	296	1,014.92	8,212	5,531.04	12,708	28,579.28	24,451	51,864.34	2,537	2,232.94	-	-	-	-
4	CENTRAL BANK OF INDIA	68	5.69	129	149.48	68	5.69	129	149.48	5,505	18,269.87	275	281.39	-	-	1	0.67
5	PUNJAB NATIONAL BANK	71	5.27	194	250.16	71	5.27	194	250.16	19,333	30,721.13	1,260	1,767.38	-	-	52	86.99
6	CANARA BANK	134	3.46	89	127.96	134	3.46	89	127.96	15,309	47,337.20	181	278.26	10	12.11	95	207.33
7	UNION BANK OF INDIA	124	117.73	242	1,072.00	124	117.73	242	1,072.00	26,791	52,034.92	888	436.21	39	46.99	162	455.97
8	UCO BANK	24	1.31	23	86.79	24	1.31	23	86.79	1,348	1,453.40	30	16.54	1	2.50	1	1.25
9	BANK OF BARODA	86	9.11	55	73.29	86	9.11	55	73.29	9,799	19,336.23	163	156.57	-	-	5	6.41
10	INDIAN OVERSEAS BANK	35	45.37	35	45.37	35	45.37	35	45.37	1,402	2,477.89	24	22.51	-	-	3	6.20
11	PUNJAB AND SINDH BANK	-	-	2	4.00	-	-	2	4.00	58	43.73	7	2.51	-	-	-	-
12	BANK OF MAHARASHTRA	9	0.15	35	55.05	9	0.15	35	55.05	72	111.54	1	0.35	-	-	-	-
13	IDBI BANK LTD	1	0.05	1	1.36	1	0.05	1	1.36	1,009	848.69	513	353.13	-	-	59	52.58
14	IDFC FIRST BANK LIMITED	-	-	-	-	-	-	-	-	-	-	-	-	9,934	3,876.16	53,397	14,788.19
15	FEDERAL BANK LTD	-	-	-	-	-	-	-	-	-	-	-	-	-	-	-	-
16	HDFC BANK LTD	-	-	-	-	-	-	-	-	76	9.89	-	-	1,995	4,687.42	95,040	25,544.66
17	ICICI BANK LTD	-	-	-	-	-	-	-	-	-	-	-	-	-	-	-	-
18	KARNATAKA BANK LTD	-	-	62	746.95	-	-	59	508.68	1	0.44	-	-	-	-	-	-
19	AXIS BANK LTD	-	-	-	-	-	-	-	-	1	0.21	1	0.21	4,768	1,848.47	64,848	15,267.20
20	INDUSIND BANK	-	-	-	-	-	-	-	-	-	-	-	-	27,045	59,913.14	106,146	260,750.71
21	JAMMU & KASHMIR BANK LTD	-	-	-	-	-	-	-	-	4	4.15	1	1.78	-	-	-	-
22	YES BANK	-	-	-	-	-	-	-	-	-	-	-	-	145	264.16	230	397.81
23	KOTAK MAHENDRA BANK LTD	-	-	-	-	-	-	-	-	-	-	-	-	6,507	2,754.22	35,125	11,447.97
24	SOUTH INDIAN BANK LTD	-	-	-	-	-	-	-	-	-	-	-	-	-	-	-	-
25	LAKSHMI VILAS BANK	-	-	-	-	-	-	-	-	-	-	-	-	-	-	-	-
26	KARUR VYSYA BANK	-	-	-	-	-	-	-	-	-	-	-	-	-	-	-	-
27	BANDHAN BANK	-	-	-	-	-	-	-	-	-	-	-	-	-	-	-	-
28	JHARKHAND RAJYA GRAMIN BANK	544	35.80	756	1,134.00	544	35.80	756	1,134.00	88,333	160,907.84	913	630.55	-	-	2,501	2,806.14
29	DHANBAD CENTRAL CO-OP.BANK	14	0.17	17	36.50	14	0.17	17	36.50	96	81.33	22	7.61	12	29.00	71	103.01
30	JHARKHAND STATE COOPERATIVE BANK LTD	51	1.02	12	(11.68)	1,024	191.23	421	(327.43)	-	-	-	-	159	134.55	2,558	1,800.03
31	ESAF SMALL FINANCE BANK LIMITED	-	-	-	-	-	-	-	-	-	-	-	-	475	1,204.06	13,020	14,966.10
32	UJJIVAN SMALL FINANCE BANK	-	-	-	-	-	-	-	-	-	-	-	-	75,530	4,227.22	179,278	60,009.68
33	UTKARSH SMALL FINANCE BANK LIMITED	-	-	-	-	-	-	-	-	-	-	-	-	38,654	18,491.85	232,363	86,082.57
34	JANA SMALL FINANCE BANK	-	-	-	-	-	-	-	-	-	-	-	-	958	1,708.87	6,660	7,836.74
	GRAND TOTAL	**1,643**	**628.71**	**4,638**	**15,902.89**	**10,660**	**6,347.19**	**17,456**	**42,913.22**	**373,908**	**795,954.39**	**14,062**	**11,943.01**	**166,361**	**99,286.15**	**792,025**	**503,206.99**

SOURCE: SLBC PORTAL

STATE LEVEL BANKERS' COMMITTEE - JHARKHAND

CONVENOR : BANK OF INDIA

DISTRICT WISE POSITION SHG BANK LINKAGE PROGRAMME

AS ON 30th JUNE 2024

[No in Actual and amount in Lakh] **ANNEXURE- 9 (B)**

Sl No	Block Names	Total Disbursement During the Quarter				Total Disbursement During the FY 2024-25				Outstanding at the Quarter End		Outstanding NPA at the Quarter End		Loans to JLGs			
		Savings Linked		Credit Linked		Savings Linked		Credit Linked						Disbursement		Outstanding	
		No.	Amt.	No.	Amt.	No.	Amt.	No.	Amt.	No.	Amt.	No.	Amt.	No.	Amt.	No.	Amt.
1	BOKARO	77	25.16	261	798.48	645	353.86	1,019	2,206.99	22,381	45,292.73	617	392.65	5,672	4,660.69	42,962	25,082.98
2	CHATRA	34	27.76	233	787.47	129	41.30	334	899.65	15,468	30,406.15	608	431.28	1,786	2,007.12	13,979	9,632.96
3	DEOGHAR	65	29.14	132	196.00	874	870.34	1,818	3,193.48	12,255	19,404.21	1,243	1,171.92	8,365	2,002.51	22,172	12,210.83
4	DHANBAD	105	22.00	376	1,575.58	773	385.41	1,943	3,972.28	17,359	33,445.75	788	434.94	17,149	5,043.72	95,347	39,816.69
5	DUMKA	62	25.92	99	134.96	648	226.25	1,217	2,542.86	12,965	23,394.00	520	505.03	5,565	3,570.84	27,718	15,178.50
6	EAST SINGHBHUM	110	14.96	408	1,814.26	728	68.42	513	1,914.24	25,677	64,557.36	938	695.19	9,827	5,669.99	72,703	36,469.39
7	GARHWA	42	18.92	127	178.38	94	32.91	191	296.79	12,517	22,112.36	158	126.42	9,889	6,145.95	46,222	31,635.14
8	GIRIDIH	75	37.76	380	1,409.90	1,686	1,480.76	2,715	6,069.15	29,278	57,555.92	1,321	895.24	33,299	14,560.17	82,572	66,930.40
9	GODDA	86	45.71	116	178.74	646	376.81	1,000	2,136.68	12,292	24,614.21	361	297.25	4,502	4,674.17	28,938	22,351.32
10	GUMLA	42	6.18	172	581.99	467	439.16	670	1,216.55	12,706	26,379.72	851	639.83	2,245	2,903.01	8,007	8,950.00
11	HAZARIBAGH	94	47.85	379	1,343.02	277	61.93	595	1,753.33	25,297	55,573.99	708	431.20	14,083	6,514.84	53,901	31,659.74
12	JAMTARA	36	13.32	82	136.46	280	362.06	396	638.15	7,479	11,953.10	265	324.51	191	65.54	852	315.09
13	KHUNTI	35	26.25	70	147.35	262	143.37	236	451.33	8,628	18,971.18	213	232.48	1,210	933.98	10,844	5,026.61
14	KODERMA	43	23.85	223	992.89	121	41.45	325	1,283.88	11,012	28,667.76	335	300.91	13,933	3,516.44	31,725	17,291.25
15	LATEHAR	50	32.07	82	177.39	176	163.08	460	966.02	10,515	20,721.20	252	149.87	1,323	2,187.69	8,359	10,094.70
16	LOHARDAGA	48	0.46	121	397.67	136	15.05	182	455.58	8,779	20,435.85	582	710.57	946	797.86	4,715	3,029.59
17	PAKUR	48	48.81	101	214.19	232	260.13	608	1,661.72	11,287	23,750.74	334	263.78	4,320	5,812.31	16,357	22,849.60
18	PALAMU	72	23.51	83	118.26	169	88.18	119	156.04	19,577	33,980.15	446	466.78	11,959	8,652.26	72,495	44,130.96
19	RAMGARH	65	15.58	194	576.57	251	256.68	275	704.49	11,485	27,279.81	310	254.61	4,281	4,219.46	27,797	19,528.58
20	RANCHI	198	106.91	473	2,373.55	1,196	406.61	1,599	7,694.28	34,147	86,802.57	1,364	1,773.55	8,452	7,608.69	71,965	42,468.90
21	SAHIBGANJ	113	30.27	87	142.68	446	205.15	452	825.23	10,776	19,595.73	302	195.61	3,447	4,753.16	20,165	20,438.52
22	SERAIKELA-KHARSAWAN	41	2.04	179	777.92	75	6.04	213	763.10	14,921	35,121.57	836	746.22	1,892	1,201.77	16,248	8,383.02
23	SIMDEGA	29	2.62	101	368.79	222	33.02	327	502.61	8,826	16,912.89	355	281.84	704	327.42	3,188	1,262.17
24	WEST SINGHBHUM	73	1.66	159	480.36	127	29.21	249	608.80	18,281	49,025.43	355	221.33	1,321	1,456.57	12,794	8,470.05
	GRAND TOTAL	**1,643**	**628.71**	**4,638**	**15,902.89**	**10,660**	**6,347.19**	**17,456**	**42,913.22**	**373,908**	**795,954.39**	**14,062**	**11,943.01**	**166,361**	**99,286.15**	**792,025**	**503,206.99**

SOURCE: SLBC PORTAL

STATE LEVEL BANKERS' COMMITTEE

CONVENOR: BANK OF INDIA

POSITION OF NPA- BANK WISE

AS ON 30th JUNE 2024

[Number in Actual and Amount in Lakh] Annexure -10 (A) - i

SL NO	BANK NAME	Total NPA under Priorty Sector (Sector-wise)											
		Agriculture		Housing		Education		MSME		Other PSL		Total PSL NPA	
		No.	Amt.	No.	Amt.	No.	Amt.	No.	Amt.	No.	Amt.	No.	Amt.
1	STATE BANK OF INDIA	46,834	21,825.46	51	425.64	259	938.92	7,677	15,821.42	1	6.71	54,822	39,018.15
2	BANK OF INDIA	204,572	100,234.99	250	1,963.87	779	2,441.56	44,757	114,400.18	5	4.57	250,363	219,045.16
3	INDIAN BANK	32,233	21,406.75	70	182.63	771	618.45	6,231	24,350.42	-	-	39,305	46,558.25
4	CENTRAL BANK OF INDIA	3,713	1,862.18	13	6.09	26	82.10	1,180	1,827.91	1	0.47	4,933	3,778.75
5	PUNJAB NATIONAL BANK	37,161	29,256.69	116	934.79	595	2,474.13	12,332	58,730.40	314	106.10	50,518	91,502.10
6	CANARA BANK	6,067	3,143.66	74	662.63	160	559.26	7,268	24,584.63	18	42.57	13,587	28,992.75
7	UNION BANK OF INDIA	9,964	5,832.29	51	303.78	202	575.50	8,011	15,197.92	189	2.73	18,417	21,912.22
8	UCO BANK	10,790	4,170.76	45	252.29	141	401.08	4,877	10,886.99	1,314	611.79	17,167	16,322.91
9	BANK OF BARODA	5,634	5,593.03	81	739.88	117	296.87	6,737	25,797.18	-	-	12,569	32,426.96
10	INDIAN OVERSEAS BANK	1,407	655.69	8	103.02	10	28.07	1,916	5,076.38	-	-	3,341	5,863.16
11	PUNJAB AND SINDH BANK	178	226.80	24	172.11	18	57.87	999	2,763.30	15	12.94	1,234	3,233.03
12	BANK OF MAHARASHTRA	22	24.00	-	-	-	-	413	542.94	-	-	435	566.94
13	IDBI BANK LTD	6,336	2,843.83	30	268.33	23	51.47	1,194	2,048.04	-	-	7,583	5,211.67
14	IDFC FIRST BANK LIMITED	1,582	378.15	-	-	-	-	39	109.26	-	-	1,621	487.41
15	FEDERAL BANK LTD	27	43.35	-	-	1	3.42	18	27.91	-	-	46	74.68
16	HDFC BANK LTD	4,018	1,170.68	49	361.99	2	2.81	264	5,384.44	6,375	761.27	10,708	7,681.20
17	ICICI BANK LTD	575	586.71	63	729.18	3	8.06	153	3,531.94	7	0.41	801	4,856.30
18	KARNATAKA BANK LTD	1	7.81	1	-	-	-	35	400.03	-	-	37	407.83
19	AXIS BANK LTD	2,043	2,398.11	13	47.51	23	21.43	338	5,700.54	6,512	290.21	8,929	8,457.80
20	INDUSIND BANK	1,523	12,349.00	1	4.00	-	-	1,071	2,595.00	-	-	2,595	14,948.00
21	JAMMU & KASHMIR BANK LTD	-	-	-	-	1	1.65	11	18.97	2	3.05	14	23.67
22	YES BANK	-	-	-	-	-	-	12	231.55	1	334.68	13	566.23
23	KOTAK MAHENDRA BANK LTD	202	551.47	-	-	-	-	102	1,108.57	-	-	304	1,660.04
24	SOUTH INDIAN BANK LTD	-	-	-	-	-	-	1	13.50	-	-	1	13.50
25	DBS BANK	-	-	-	-	-	-	2	26.10	-	-	2	26.10
26	KARUR VYSYA BANK	-	-	-	-	-	-	-	-	-	-	-	-
27	BANDHAN BANK	1,726	298.60	11	89.17	-	-	4,786	1,849.39	118	46.35	6,641	2,283.51
28	JHARKHAND RAJYA GRAMIN BANK	22,754	11,165.14	74	337.35	79	189.33	13,826	9,543.83	240	98.89	36,973	21,334.53
29	DHANBAD CENTRAL CO-OP.BANK	97	61.89	5	91.30	-	-	-	-	57	45.12	159	198.30
30	JHARKHAND STATE COOPERATIVE BANK LTD	10,314	5,468.11	29	227.76	178	238.02	778	1,920.08	-	-	11,299	7,853.97
31	ESAF SMALL FINANCE BANK LIMITED	2,494	674.25	-	-	-	-	2,295	489.02	382	57.85	5,171	1,221.13
32	UJJIVAN SMALL FINANCE BANK	1,019	173.11	116	28.36	-	-	240	43.97	2,224	359.15	3,599	604.59
33	UTKARSH SMALL FINANCE BANK LIMITED	6,081	2,294.00	5	59.79	-	-	91	150.01	4,124	1,706.75	10,301	4,210.54
34	JANA SMALL FINANCE BANK	1,433	282.84	15	3.23	-	-	26	119.64	2,528	623.29	4,002	1,028.99
35	AU SMALL FINANCE	-	-	-	-	-	-	-	-	-	-	-	-
	TOTAL	**420,800**	**234,979.34**	**1,195**	**7,994.68**	**3,388**	**8,990.00**	**127,680**	**335,291.46**	**24,427**	**5,114.88**	**577,490**	**592,370.36**

SOURCE: SLBC PORTAL

STATE LEVEL BANKERS' COMMITTEE

CONVENOR: BANK OF INDIA

POSITION OF NPA- BANK WISE

AS ON 30th JUNE 2024

[Number in Actual and Amount in Lakh]

Annexure- 10 (A) - ii

SL NO	BANK NAME	Total NPA under Non Priorty Sector (Sector-wise)										TOTAL NPA (PSL NPA + Non-PSL NPA)		TOTAL ADVANCES	NPA %
		Agriculture		Housing		Education		Others		Total Non-PSL NPA					
		No.	Amt.	No.	Amt.	No.	Amt.	No.	Amt.	No.	Amt.	No.	Amt.	Amt.	
1	STATE BANK OF INDIA	11	1.87	37	189.51	3	8.94	10,380	17,631.34	10,431	17,831.67	**65,253**	**56,849.81**	**3,811,823.31**	**1.49%**
2	BANK OF INDIA	-	-	85	1,600.25	13	93.02	15,075	24,529.91	15,173	26,223.18	**265,536**	**245,268.34**	**1,466,297.19**	**16.73%**
3	INDIAN BANK	-	-	198	935.41	2	-	2,447	1,208.03	2,647	2,143.45	**41,952**	**48,701.70**	**367,525.45**	**13.25%**
4	CENTRAL BANK OF INDIA	-	-	-	-	-	-	133	80.81	133	80.81	**5,066**	**3,859.56**	**375,213.51**	**1.03%**
5	PUNJAB NATIONAL BANK	8	161.37	101	1,827.56	-	-	3,413	37,528.33	3,522	39,517.27	**54,040**	**131,019.37**	**635,601.91**	**20.61%**
6	CANARA BANK	-	-	16	360.05	8	19.26	1,706	2,207.03	1,730	2,586.33	**15,317**	**31,579.08**	**865,450.97**	**3.65%**
7	UNION BANK OF INDIA	-	-	36	243.15	4	30.61	1,368	1,888.46	1,408	2,162.22	**19,825**	**24,074.44**	**435,747.24**	**5.52%**
8	UCO BANK	-	-	9	253.28	-	-	568	537.53	577	790.81	**17,744**	**17,113.72**	**154,683.19**	**11.06%**
9	BANK OF BARODA	32	776.31	48	731.19	1	11.81	2,446	6,767.37	2,527	8,286.67	**15,096**	**40,713.64**	**453,733.09**	**8.97%**
10	INDIAN OVERSEAS BANK	1	0.51	5	66.97	-	-	283	1,971.84	289	2,039.33	**3,630**	**7,902.49**	**117,269.33**	**6.74%**
11	PUNJAB AND SINDH BANK	-	-	15	-	-	-	218	603.84	233	603.84	**1,467**	**3,836.86**	**36,641.23**	**10.47%**
12	BANK OF MAHARASHTRA	-	-	-	-	-	-	250	90.26	250	90.26	**685**	**657.20**	**65,491.08**	**1.00%**
13	IDBI BANK LTD	-	-	16	382.10	-	-	1,230	2,960.23	1,246	3,342.33	**8,829**	**8,554.00**	**184,892.29**	**4.63%**
14	IDFC FIRST BANK LIMITED	4	6.69	3	24.92	-	-	3,906	1,254.80	3,913	1,286.42	**5,534**	**1,773.83**	**110,190.32**	**1.61%**
15	FEDERAL BANK LTD	-	-	7	50.74	-	-	142	292.28	149	343.02	**195**	**417.70**	**48,695.82**	**0.86%**
16	HDFC BANK LTD	119	275.53	22	677.17	-	-	5,514	7,852.02	5,655	8,804.72	**16,363**	**16,485.91**	**1,226,384.36**	**1.34%**
17	ICICI BANK LTD	-	-	85	2,380.32	1	34.89	4,586	11,169.72	4,672	13,584.93	**5,473**	**18,441.23**	**894,126.97**	**2.06%**
18	KARNATAKA BANK LTD	-	-	-	-	-	-	18	91.42	18	91.42	**55**	**499.26**	**19,742.49**	**2.53%**
19	AXIS BANK LTD	-	-	13	5.14	-	-	14,247	3,652.80	14,260	3,657.94	**23,189**	**12,115.74**	**634,843.76**	**1.91%**
20	INDUSIND BANK	-	-	-	-	-	-	18,767	4,180.00	18,767	4,180.00	**21,362**	**19,128.00**	**536,563.18**	**3.56%**
21	JAMMU & KASHMIR BANK LTD	-	-	-	-	-	-	32	64.41	32	64.41	**46**	**88.08**	**2,260.24**	**3.90%**
22	YES BANK	-	-	-	-	-	-	422	898.67	422	898.67	**435**	**1,464.90**	**72,967.17**	**2.01%**
23	KOTAK MAHENDRA BANK LTD	-	-	-	-	-	-	1,420	508.92	1,420	508.92	**1,724**	**2,168.96**	**131,715.65**	**1.65%**
24	SOUTH INDIAN BANK LTD	-	-	-	-	-	-	18	28.41	18	28.41	**19**	**41.91**	**2,222.03**	**1.89%**
25	DBS BANK	-	-	-	-	-	-	4	181.77	4	181.77	**6**	**207.87**	**614.01**	**33.85%**
26	KARUR VYSYA BANK	-	-	-	-	-	-	28	53.92	28	53.92	**28**	**53.92**	**2,707.17**	**1.99%**
27	BANDHAN BANK	-	-	15	201.59	-	-	9,810	3,469.81	9,825	3,671.40	**16,466**	**5,954.91**	**197,396.10**	**3.02%**
28	JHARKHAND RAJYA GRAMIN BANK	-	-	10	0.72	-	-	876	904.35	886	905.07	**37,859**	**22,239.60**	**605,820.74**	**3.67%**
29	DHANBAD CENTRAL CO-OP.BANK	-	-	-	-	-	-	503	2,212.48	503	2,212.48	**662**	**2,410.79**	**5,774.71**	**41.75%**
30	JHARKHAND STATE COOPERATIVE BANK LTD	-	-	-	-	-	-	1,928	4,693.02	1,928	4,693.02	**13,227**	**12,546.99**	**111,751.73**	**11.23%**
31	ESAF SMALL FINANCE BANK LIMITED	-	-	-	-	-	-	30	26.16	30	26.16	**5,201**	**1,247.28**	**14,966.10**	**8.33%**
32	UJJIVAN SMALL FINANCE BANK	-	-	41	8.34	-	-	241	58.84	282	67.19	**3,881**	**671.78**	**73,746.45**	**0.91%**
33	UTKARSH SMALL FINANCE BANK LIMITED	-	-	-	-	-	-	168	90.18	168	90.18	**10,469**	**4,300.72**	**105,335.93**	**4.08%**
34	JANA SMALL FINANCE BANK	-	-	-	-	-	-	64	17.56	64	17.56	**4,066**	**1,046.55**	**29,296.29**	**3.57%**
35	AU SMALL FINANCE	-	-	-	-	-	-	-	-	-	-	**-**	**-**	**-**	**0.00%**
	TOTAL	**175**	**1,222.30**	**762**	**9,938.43**	**32**	**198.52**	**102,241**	**139,706.54**	**103210**	**151,065.78**	**680,700**	**743,436.14**	**13,797,491.02**	**5.39%**

SOURCE: SLBC PORTAL

STATE LEVEL BANKERS' COMMITTEE

CONVENOR: BANK OF INDIA

POSITION OF NPA- DISTRICT WISE

AS ON 30th JUNE 2024

[Number in Actual and Amount in Lakh] **Annexure -10 (B)- i**

SL NO	DISTRICT NAME	Total NPA under Priorty Sector (Sector-wise)											
		Agriculture		Housing		Education		MSME		Other PSL		Total PSL NPA	
		No.	Amt.	No.	Amt.	No.	Amt.	No.	Amt.	No.	Amt.	No.	Amt.
1	BOKARO	18,316	9,747	66	629	228	645	11,409	34,303	3,724	641	33,743	45,964.36
2	CHATRA	20,898	10,619	13	80	67	130	2,823	5,570	193	44	23,994	16,442.19
3	DEOGHAR	24,506	10,742	42	85	123	300	5,369	7,528	686	152	30,726	18,807.25
4	DHANBAD	21,266	12,108	174	1,139	390	992	11,970	24,535	5,512	836	39,312	39,610.28
5	DUMKA	14,831	5,655	9	29	31	71	3,415	3,082	900	141	19,186	8,978.26
6	EAST SINGHBHUM	21,765	13,112	247	1,772	438	993	14,490	47,594	1,831	354	38,771	63,824.48
7	GARHWA	10,985	6,718	7	45	35	97	1,476	1,793	727	233	13,230	8,885.77
8	GIRIDIH	29,550	14,693	26	56	202	511	7,602	11,514	1,368	225	38,748	26,998.12
9	GODDA	16,068	8,933	7	49	42	120	3,338	3,924	326	93	19,781	13,118.95
10	GUMLA	25,786	11,125	23	118	72	148	2,684	3,720	130	20	28,695	15,131.25
11	HAZARIBAGH	31,019	20,682	132	773	212	599	7,935	17,927	1,394	248	40,692	40,227.61
12	JAMTARA	8,111	3,089	5	20	19	58	1,616	1,646	47	6	9,798	4,818.64
13	KHUNTI	8,611	4,022	7	48	25	64	1,505	2,043	103	19	10,251	6,195.68
14	KODERMA	14,736	7,891	60	326	71	163	3,614	8,320	1,067	82	19,548	16,782.39
15	LATEHAR	4,307	2,227	11	87	18	46	877	1,135	234	54	5,447	3,548.69
16	LOHARDAGA	15,730	8,418	13	92	57	174	1,973	3,761	17	3	17,790	12,447.33
17	PAKUR	9,894	5,575	4	9	16	43	1,919	2,034	256	36	12,089	7,698.02
18	PALAMU	21,503	12,782	17	97	135	435	4,801	6,393	762	292	27,218	19,999.48
19	RAMGARH	9,651	4,881	28	94	86	254	5,744	13,634	1,829	303	17,338	19,165.83
20	RANCHI	35,328	29,363	219	2,020	800	2,310	18,999	111,104	1,689	940	57,035	145,736.88
21	SAHIBGANJ	11,684	7,740	8	37	66	157	2,815	2,949	538	139	15,111	11,023.01
22	SERAIKELA-KHARSAWAN	16,889	9,264	27	68	87	250	4,727	9,180	470	88	22,200	18,850.28
23	SIMDEGA	10,347	4,633	5	21	36	102	1,642	2,175	77	35	12,107	6,965.33
24	WEST SINGHBHUM	19,019	10,962	45	301	132	326	4,937	9,431	547	130	24,680	21,150.27
	TOTAL	**420,800**	**234,979**	**1,195**	**7,995**	**3,388**	**8,990**	**127,680**	**335,291**	**24,427**	**5,115**	**577,490**	**592,370**

SOURCE: SLBC PORTAL

STATE LEVEL BANKERS' COMMITTEE

CONVENOR: BANK OF INDIA

POSITION OF NPA- DISTRICT WISE

AS ON 30th JUNE 2024

[Number in Actual and Amount in Lakh] Annexure- 10 (B) - ii

SL NO	DISTRICT NAME	Total NPA under Non Priorty Sector (Sector-wise)										TOTAL NPA (PSL NPA + Non-PSL NPA)		TOTAL ADVANCES	NPA %
		Agriculture		Housing		Education		Others		Total Non-PSL NPA					
		No.	Amt.	No.	Amt.	No.	Amt.	No.	Amt.	No.	Amt.	No.	Amt.	Amt.	
1	BOKARO	11	33	53	800	1	11	11,950	9,088	12,015	9,931.46	**45,758**	**55,895.82**	**881,901.37**	**6.34%**
2	CHATRA	7	22	3	1	-	-	1,138	690	1,148	712.17	**25,142**	**17,154.36**	**146,447.61**	**11.71%**
3	DEOGHAR	1	0	3	6	2	8	2,619	1,718	2,625	1,732.41	**33,351**	**20,539.66**	**406,860.25**	**5.05%**
4	DHANBAD	14	74	109	930	3	8	13,222	14,957	13,348	15,969.51	**52,660**	**55,579.79**	**1,519,924.07**	**3.66%**
5	DUMKA	3	9	1	13	-	-	2,181	1,035	2,185	1,057.23	**21,371**	**10,035.49**	**218,850.64**	**4.59%**
6	EAST SINGHBHUM	6	51	169	2,635	8	54	14,325	23,817	14,508	26,556.65	**53,279**	**90,381.13**	**2,248,197.14**	**4.02%**
7	GARHWA	8	10	1	27	-	-	1,107	699	1,116	735.75	**14,346**	**9,621.51**	**172,463.85**	**5.58%**
8	GIRIDIH	4	10	22	166	2	3	4,315	2,158	4,343	2,336.02	**43,091**	**29,334.15**	**465,116.48**	**6.31%**
9	GODDA	12	42	1	-	-	-	1,317	1,051	1,330	1,092.36	**21,111**	**14,211.31**	**199,898.31**	**7.11%**
10	GUMLA	13	33	3	42	-	-	921	563	937	637.00	**29,632**	**15,768.25**	**131,598.25**	**11.98%**
11	HAZARIBAGH	5	18	87	683	4	17	5,248	3,158	5,344	3,876.11	**46,036**	**44,103.72**	**615,523.04**	**7.17%**
12	JAMTARA	-	-	1	6	-	-	712	779	713	784.54	**10,511**	**5,603.18**	**98,024.84**	**5.72%**
13	KHUNTI	1	0	3	41	-	-	722	642	726	683.19	**10,977**	**6,878.87**	**102,986.06**	**6.68%**
14	KODERMA	4	4	10	97	-	-	2,688	1,176	2,702	1,276.79	**22,250**	**18,059.19**	**197,306.18**	**9.15%**
15	LATEHAR	4	13	4	36	-	-	545	664	553	713.20	**6,000**	**4,261.88**	**116,699.87**	**3.65%**
16	LOHARDAGA	-	-	4	132	-	-	911	850	915	981.97	**18,705**	**13,429.30**	**101,479.07**	**13.23%**
17	PAKUR	-	-	-	-	-	-	2,401	973	2,401	973.45	**14,490**	**8,671.47**	**139,162.67**	**6.23%**
18	PALAMU	17	18	3	2	1	1	3,066	2,495	3,087	2,516.21	**30,305**	**22,515.68**	**348,813.50**	**6.45%**
19	RAMGARH	2	7	11	138	-	-	3,408	5,361	3,421	5,506.09	**20,759**	**24,671.92**	**403,399.41**	**6.12%**
20	RANCHI	42	750	208	3,495	11	98	20,053	59,847	20,314	64,190.15	**77,349**	**209,927.02**	**4,189,139.50**	**5.01%**
21	SAHIBGANJ	13	47	11	14	-	-	1,712	1,299	1,736	1,359.35	**16,847**	**12,382.36**	**149,238.33**	**8.30%**
22	SERAIKELA-KHARSAWAN	1	0	20	398	-	-	3,980	2,979	4,001	3,377.57	**26,201**	**22,227.85**	**452,887.56**	**4.91%**
23	SIMDEGA	1	5	-	-	-	-	969	502	970	506.40	**13,077**	**7,471.74**	**64,370.31**	**11.61%**
24	WEST SINGHBHUM	6	78	35	277	-	-	2,731	3,206	2,772	3,560.22	**27,452**	**24,710.49**	**427,211.16**	**5.78%**
	TOTAL	**175**	**1,222.30**	**762**	**9,938.43**	**32**	**198.52**	**102,241**	**139,706.54**	**103210**	**151,065.78**	**680,700**	**743,436.14**	**13,797,499.47**	**5.39%**

SOURCE: SLBC PORTAL

STATE LEVEL BANKER'S COMMITTEE - JHARKHAND

CONVENOR: BANK OF INDIA

POSITION OF CERTIFICATE CASE - BANK WISE

AS ON 30th JUNE 2024

Annexure:11 A

SL NO	NAME OF BANKS	CATEGORY	No. of Cases Pending as on Previous Quarter		No. of Cases Filed During the Quarter		No. of Cases Disposed During the Quarter		No. of Cases Pending at the end of the Quarter	
			No. of A/Cs	Amount (In Lacs)	No. of A/Cs	Amount (In Lacs)	No. of A/Cs	Amount (In Lacs)	No. of A/Cs	Amount (In Lacs)
1	STATE BANK OF INDIA	PSB	1443	4518.39	213	524.45	101	115.63	1555	4927.21
2	BANK OF INDIA	PSB	26240	82568.65	896	10679.42	1133	1809.66	26003	91438.41
3	INDIAN BANK	PSB	780	3958.3	0	0	0	0	780	3958.3
4	CENTRAL BANK OF INDIA	PSB	129	3370.97	11	57.58	9	40	131	3388.55
5	PUNJAB NATIONAL BANK	PSB	94	160.73	44	84.51	2	4.25	138	221.2
6	CANARA BANK	PSB	4037	5226.54	110	890.22	0	0	4147	6116.76
7	UNION BANK OF INDIA	PSB	491	865.34	40	97	0	0	531	962.34
8	UCO BANK	PSB	1651	2231.96	0	0	10	27.24	1641	2204.72
9	BANK OF BARODA	PSB	466	1353.87	59	230.55	0	0	525	1584.42
10	INDIAN OVERSEAS BANK	PSB	234	657.54	0	0	0	0	234	657.54
11	PUNJAB & SIND BANK	PSB	248	629.54	2	0.86	0	0	250	630.404
12	BANK OF MAHARASTRA	PSB	0	0	0	0	0	0	5	24.68
13	IDBI BANK	PVT	186	424.5	0	0	0	0	186	424.5
14	IDFC FIRST BANK	PVT	0	0	0	0	0	0	0	0
15	FEDERAL BANK	PVT	0	0	0	0	0	0	0	0
16	HDFC BANK	PVT	0	0	0	0	0	0	0	0
17	ICICI BANK	PVT	0	0	0	0	0	0	0	0
18	KARNATAKA BANK	PVT	0	0	0	0	0	0	0	0
19	AXIS BANK	PVT	0	0	0	0	0	0	0	0
20	INDUSIND BANK	PVT	0	0	0	0	0	0	0	0
21	JAMMU & KASHMIR BANK	PVT	0	0	0	0	0	0	0	0
22	YES BANK	PVT	0	0	0	0	0	0	0	0
23	KOTAK MAHINDRA BANK	PVT	0	0	0	0	0	0	0	0
24	SOUTH INDIAN BANK	PVT	0	0	0	0	0	0	0	0
25	DBS BANK	PVT	0	0	0	0	0	0	0	0
26	KARUR VYASA BANK	PVT	0	0	0	0	0	0	0	0
27	BANDHAN BANK	PVT	0	0	0	0	0	0	0	0
28	JHARKHAND RAJYA GRAMIN BANK	RRB	3419	2135.68	21	24.1	35	37.32	3405	2122.46
29	DHANBAD CENTRAL COOPERATIVE BANK	COOP BANK	251	1191.39	0	0	0	0	251	1191.39
30	JHARKHAND STATE CO-OPERATIVE BANK	COOP BANK	942	1381.64	0	0	37	68.84	905	1312.8
31	ESAF BANK	SFB	0	0	0	0	0	0	0	0
32	UJJIVAN SMALL FINANCE BANK	SFB	0	0	0	0	0	0	0	0
33	UTAKARSH SMALL FINANCE BANK	SFB	0	0	0	0	0	0	0	0
34	JANA SMALL FINANCE BANK	SFB	0	0	0	0	0	0	0	0
TOTAL			**40611**	**110675.04**	**1396**	**12588.69**	**1327**	**2102.94**	**40687**	**121165.68**

SOURCE: BANKs

STATE LEVEL BANKER'S COMMITTEE - JHARKHAND

CONVENOR: BANK OF INDIA

POSITION OF CERTIFICATE CASE - DISTRICT WISE

AS ON 30th JUNE 2024 **Annexure:11 B**

SL NO	NAME OF DISTRICTS	No. of Cases Pending as on Previous Quarter		No. of Cases Filed During the Quarter		No. of Cases Disposed During the Quarter		No. of Cases Pending at the end of the Quarter	
		No. of A/Cs	Amount (In Lacs)	No. of A/Cs	Amount (In Lacs)	No. of A/Cs	Amount (In Lacs)	No. of A/Cs	Amount (In Lacs)
1	BOKARO	9113	21211	261	7055.78	468	487.83	8910	27802.21
2	CHATRA	210	477.82	32	78.4	38	90.17	204	466.05
3	DEOGHAR	4266	6126.98	28	48.45	37	97.05	4258	6079.8
4	DHANBAD	4248	7200.75	130	222.42	59	131.04	4319	7292.13
5	DUMKA	471	429.17	29	41.04	2	5	498	465.21
6	EAST SINGHBHUM	1308	3354.19	77	435.01	12	29.72	1373	3759.48
7	GARHWA	356	183.56	6	12.6	15	8.6	347	187.56
8	GIRIDIH	9798	8480.09	70	2809.06	380	200.37	9488	11088.78
9	GODDA	1202	770.77	212	159.13	16	27.02	1398	902.88
10	GUMLA	173	1314.77	13	65.86	0	0	188	1381.83
11	HAZARIBAG	1244	4531.12	92	361.27	94	189.71	1242	4702.68
12	JAMTARA	426	463.37	67	50.3	37	23.52	456	490.15
13	KHUNTI	46	391.13	2	4.21	0	0	48	395.34
14	KODERMA	85	364.22	16	76.31	22	100.96	79	339.57
15	LATEHAR	168	138.51	2	5.78	0	0	170	144.3
16	LOHARDAGA	51	798.43	7	47.16	0	0	58	845.59
17	PAKUR	1327	1093.63	108	61.26	24	30.04	1411	1124.85
18	PALAMU	1261	1089.83	3	14	6	3.6	1258	1100.23
19	RAMGARH	632	1211.76	54	117.67	72	191.81	614	1137.62
20	RANCHI	2310	46978.14	128	789.5	17	462.85	2421	47283.794
21	SAHIBGANJ	1126	1252.04	36	31.53	28	23.65	1134	1259.92
22	SARAIKELA KHARSAWAN	321	1080.01	17	83.26	0	0	338	1163.27
23	SIMDEGA	57	140.72	0	0	0	0	57	140.72
24	WEST SINGHBHUM	412	1593.03	6	18.69	0	0	418	1611.72
TOTAL		**40611**	**110675.04**	**1396**	**12588.69**	**1327**	**2102.94**	**40687**	**121165.68**

SOURCE: BANKs

STATE LEVEL BANKER'S COMMITTEE - JHARKHAND

CONVENOR: BANK OF INDIA

POSITION OF DRT CASE - BANK WISE

AS ON 30th JUNE 2024

Annexure:12 A

SL NO	NAME OF BANKS	CATEGORY	No. of Cases Pending as on Previous Quarter		No. of Cases Filed During the Quarter		No. of Cases Disposed During the Quarter		No. of Cases Pending at the end of the Quarter	
			No. of A/Cs	Amount (In Lacs)	No. of A/Cs	Amount (In Lacs)	No. of A/Cs	Amount (In Lacs)	No. of A/Cs	Amount (In Lacs)
1	STATE BANK OF INDIA	PSB	410	16070.87	8	208.60	6	178.20	412	16101.27
2	BANK OF INDIA	PSB	1,426	77697.22	26	985.09	253	8066.30	1,212	57959.09
3	INDIAN BANK	PSB	239	8096.38	-	0.00	-	0.00	239	8096.38
4	CENTRAL BANK OF INDIA	PSB	249	12202.76	-	0.00	8	310.02	241	11892.74
5	PUNJAB NATIONAL BANK	PSB	291	30277.53	17	1181.84	10	235.90	308	31223.47
6	CANARA BANK	PSB	389	16208.86	29	1750.17	-	0.00	418	17959.03
7	UNION BANK OF INDIA	PSB	163	2363.81	15	14.00	5	23.60	173	2354.21
8	UCO BANK	PSB	152	6791.35	2	51.53	1	16.94	153	6825.94
9	BANK OF BARODA	PSB	203	19687.20	15	673.17	1	34.31	217	20326.06
10	INDIAN OVERSEAS BANK	PSB	98	2733.62	5	458.25	2	78.21	101	3113.66
11	PUNJAB & SIND BANK	PSB	21	744.23	2	248.05	-	0.00	23	992.28
12	BANK OF MAHARASTRA	PSB	17	410.28	-	0.00	-	0.00	17	410.28
13	IDBI BANK	PVT	78	1932.10	-	0.00	-	0.00	78	1932.10
14	IDFC FIRST BANK	PVT	-	0.00	-	0.00	-	0.00	-	0.00
15	FEDERAL BANK	PVT	-	0.00	-	0.00	-	0.00	-	0.00
16	HDFC BANK	PVT	29	1495.94	-	0.00	-	0.00	29	1495.94
17	ICICI BANK	PVT	81	4793.81	12	342.46	4	121.58	89	5014.72
18	KARNATAKA BANK	PVT	-	0.00	-	0.00	-	0.00	-	0.00
19	AXIS BANK	PVT	-	0.00	-	0.00	-	0.00	-	0.00
20	INDUSIND BANK	PVT	-	0.00	-	0.00	-	0.00	-	0.00
21	JAMMU & KASHMIR BANK	PVT	-	0.00	-	0.00	-	0.00	-	0.00
22	YES BANK	PVT	-	0.00	-	0.00	-	0.00	-	0.00
23	KOTAK MAHINDRA BANK	PVT	-	0.00	-	0.00	-	0.00	-	0.00
24	SOUTH INDIAN BANK	PVT	-	0.00	-	0.00	-	0.00	-	0.00
25	DBS BANK	PVT	-	0.00	-	0.00	-	0.00	-	0.00
26	KARUR VYSYA BANK	PVT	-	0.00	-	0.00	-	0.00	-	0.00
27	BANDHAN BANK	PVT	-	0.00	-	0.00	-	0.00	-	0.00
28	JHARKHAND RAJYA GRAMIN BANK	RRB	22	988.95	-	0.00	-	0.00	22	974.53
29	DHANBAD CENTRAL COOPERATIVE BANK	COOP BANK	-	0.00	-	0.00	-	0.00	-	0.00
30	JHARKHAND STATE COOPERATIVE BANK	COOP BANK	-	0.00	-	0.00	-	0.00	-	0.00
31	ESAF BANK	SFB	-	0.00	-	0.00	-	0.00	-	0.00
32	UJJIVAN SMALL FINANCE BANK	SFB	-	0.00	-	0.00	-	0.00	-	0.00
33	UTKARSH SMALL FINANCE BANK	SFB	-	0.00	-	0.00	-	0.00	-	0.00
34	JANA SMALL FINANCE BANK	SFB	-	0.00	-	0.00	-	0.00	-	0.00
TOTAL			**3,868**	**202494.91**	**131**	**5913.16**	**290**	**9065.06**	**3,732**	**186671.70**

SOURCE: BANKs

STATE LEVEL BANKER'S COMMITTEE - JHARKHAND

CONVENOR: BANK OF INDIA

POSITION OF DRT CASE - DISTRICT WISE

AS ON 30th JUNE 2024 **ANNEXUER 12B**

SL NO	DISTRICT	NO. OF CASES PENDING AS ON PREVIOUS QUARTER		NO. OF CASES FILED DURING THE QUARTER		NO. OF CASES DISPOSED DURING THE QUARTER		NO. OF CASES PENDING AT THE END OF THE QUARTER	
		NO. OF A/Cs	AMOUNT (IN LACS)	NO. OF A/Cs	AMOUNT (IN LACS)	NO. OF A/Cs	AMOUNT (IN LACS)	NO. OF A/Cs	AMOUNT (IN LACS)
1	BOKARO	178	5992.82	2	114.31	6	164.14	174	5943.00
2	CHATRA	51	1308.62	3	76.15	41	1015.10	13	369.67
3	DEOGHAR	22	3503.16	3	280.75	2	129.85	23	3654.10
4	DHANBAD	305	11614.49	19	838.99	3	89.81	321	12363.67
5	DUMKA	4	158.24	0	0.00	0	0.00	4	158.24
6	EAST SINGHBHUM	850	40325.00	37	1804.00	7	172.00	880	41943.56
7	GARHWA	4	74.94	0	0.00	0	0.00	4	74.94
8	GIRIDIH	21	692.03	2	0.94	0	0.00	23	692.97
9	GODDA	11	214.24	1	25.44	1	21.27	11	218.41
10	GUMLA	11	1250.56	0	0.00	0	0.00	9	307.24
11	HAZARIBAG	133	4661.55	8	180.87	64	1852.91	77	2989.70
12	JAMTARA	0	0.00	0	0.00	0	0.00	0	0.00
13	KHUNTI	8	412.65	0	0.00	0	0.00	7	300.44
14	KODERMA	57	1367.09	3	86.95	31	747.80	29	706.24
15	LATEHAR	0	0.00	0	0.00	0	0.00	0	0.00
16	LOHARDAGA	33	1114.05	0	0.00	0	0.00	33	1114.77
17	PAKUR	5	153.77	1	21.48	0	0.00	6	175.25
18	PALAMU	13	188.78	0	0.00	0	0.00	13	188.78
19	RAMGARH	150	5875.37	4	106.48	106	4073.45	58	1908.40
20	RANCHI	1801	119541.91	42	1781.91	22	675.28	1837	109045.24
21	SAHIBGANJ	5	102.67	0	0.00	0	0.00	5	102.67
22	SARAIKELA KHARSAWAN	118	2533.49	5	538.29	5	80.00	118	2991.78
23	SIMDEGA	2	35.81	0	0.00	0	0.00	2	35.81
24	WEST SINGHBHUM	86	1373.67	1	56.60	2	43.45	85	1386.82
TOTAL		**3,868**	**202494.91**	**131**	**5913.16**	**290**	**9065.06**	**3,732**	**186671.70**

SOURCE: BANKs

STATE LEVEL BANKER'S COMMITTEE - JHARKHAND

CONVENOR: BANK OF INDIA

BANK WISE REPORT ON ACTION TAKEN IN NPA ACCOUNTS UNDER SARFAESI ACT

AS ON 30 JUNE 2024

SL NO	NAME OF BANKS	NOTICES ISSUED U/S 13/2 OF SARFAESI ACT		OUT OF WHICH SYMBOLIC POSSESSION TAKEN U/S 13/4		REQUEST SENT TO DC/DM/CMM FOR ASSISTANCE IN PHYSICAL POSSESSION	OUT OF THAT PHYSICAL POSSESSION TAKEN	CASES PENDING AT THE END OF THE QUARTER
		No. of A/Cs	Amount (In Lacs)	No. of A/Cs	Amount (In Lacs)	No. of A/Cs	No. of A/Cs	No. of A/Cs
1	STATE BANK OF INDIA	30	1101.28	5	62.46	3	0	25
2	BANK OF INDIA	1864	31093.71	187	18026.23	152	10	141
3	INDIAN BANK	40	2216.20	40	2216.2	40	8	32
4	CENTRAL BANK OF INDIA	92	1939.30	80	1822.3	43	18	36
5	PUNJAB NATIONAL BANK	165	17431.60	140	16875	54	8	46
6	CANARA BANK	80	7053.85	62	6759.71	31	0	74
7	UNION BANK OF INDIA	33	403.48	29	383.78	28	6	20
8	UCO BANK	32	1396.50	31	1396.06	10	0	10
9	BANK OF BARODA	218	50152.27	163	87876.11	100	61	39
10	INDIAN OVERSEAS BANK	8	301.00	8	301	8	0	8
11	PUNJAB & SIND BANK	29	655.09	1	19.94	0	0	0
12	BANK OF MAHARASTRA	25	570.95	1	27.93	0	0	12
13	IDBI BANK	31	810.47	29	800.99	30	1	29
14	IDFC FIRST BANK	16	79.50	3	34.6	1	0	1
15	FEDERAL BANK	0	0.00	0	0	0	0	0
16	HDFC BANK	89	2543.90	8	664.31	8	1	89
17	ICICI BANK	178	13642.02	120	10905.3	106	4	95
18	KARNATAKA BANK	5	68.17	0	0	0	0	0
19	AXIS BANK	0	0.00	0	0	0	0	0
20	INDUSIND BANK	0	0.00	0	0	0	0	0
21	JAMMU & KASHMIR BANK	0	0.00	0	0	0	0	0
22	YES BANK	0	0.00	0	0	0	0	0
23	KOTAK MAHINDRA BANK	0	0.00	0	0	0	0	0
24	SOUTH INDIAN BANK	0	0.00	0	0	0	0	0
25	DBS BANK	0	0.00	0	0	0	0	0
26	KARUR VYASA BANK	4	335.61	4	335.6	1	0	4
27	BANDHAN BANK	0	0.00	0	0	0	0	0
28	JHARKHAND RAJYA GRAMIN BANK	98	1383.88	56	951.82	26	1	25
29	DHANBAD CENTRAL COOPERATIVE BANK	5	612.53	1	169.05	0	0	0
30	JHARKHAND STATE COOPERATIVE BANK	0	0.00	0	0	0	0	0
31	ESAF SMALL FINANCE BANK	0	0.00	0	0	0	0	0
32	UJJIVAN SMALL FINANCE BANK	0	0.00	0	0	0	0	0
33	UTAKARSH SMALL FINANCE BANK	10	125.42	3	36.2	3	0	10
34	JANA SMALL FINANCE BANK LIMITED.	0	0.00	0	0	0	0	0
TOTAL		**3052**	**133916.73**	**971**	**149664.59**	**644**	**118**	**696**

SOURCE: BANKs

STATE LEVEL BANKER'S COMMITTEE - JHARKHAND

CONVENOR: BANK OF INDIA

DISTRICT WISE REPORT ON ACTION TAKEN IN NPA ACCOUNTS UNDER SARFAESI ACT AS ON 30th JUNE, 2024

Annexure: 13B

Sl No	Name of Districts	NOTICES ISSUED U/S 13/2 OF SARFAESI ACT		OUT OF WHICH SYMBOLIC POSSESSION TAKEN U/S 13/4		REQUEST SENT TO DC/DM/CMM FOR ASSISTANCE IN PHYSICAL POSSESSION	OUT OF THAT PHYSICAL POSSESSION TAKEN	NO. OF CASES PENDING
		AC	Amt (In Lacs)	AC	Amt (In Lacs)	AC	AC	AC
1	BOKARO	927	7207.90	61	2581.32	39	1	45
2	CHATRA	6	43.87	0	0	0	0	4
3	DEOGHAR	20	983.71	9	792.85	9	0	15
4	DHANBAD	269	11844.20	167	8816.7	81	8	102
5	DUMKA	5	81.57	3	62.66	3	0	5
6	EAST SINGHBHUM	418	64748.81	263	96705.84	224	71	190
7	GARHWA	19	511.38	9	429.4	9	3	6
8	GIRIDIH	731	1942.06	26	336.5	13	3	14
9	GODDA	3	32.33	2	25.74	2	0	3
10	GUMLA	10	102.92	6	65.11	2	1	1
11	HAZARIBAG	57	781.75	35	472.5	22	1	31
12	JAMTARA	2	16.00	1	2	1	0	2
13	KHUNTI	3	21.24	0	0	0	0	1
14	KODERMA	10	146.74	8	88.88	6	1	5
15	LATEHAR	10	126.39	1	3	1	0	1
16	LOHARDAGA	25	646.67	20	569.78	4	1	4
17	PAKUR	6	12.04	5	12.02	2	0	4
18	PALAMU	26	215.96	9	87.98	9	4	5
19	RAMGARH	40	1271.29	26	1105.05	19	1	29
20	RANCHI	400	41758.44	283	36569.82	163	20	194
21	SAHIBGANJ	7	44.65	6	40.42	0	0	3
22	SARAIKELA KHARSAWA	39	1152.71	23	785.46	29	2	27
23	SIMDEGA	8	41.26	3	41.26	1	0	1
24	WEST SINGHBHUM	11	182.84	5	70.3	5	1	4
TOTAL		**3052**	**133916.73**	**971**	**149664.59**	**644**	**118**	**696**

SOURCE: BANKs

STATE LEVEL BANKERS' COMMITTEE - JHARKHAND

CONVENOR : BANK OF INDIA

BANK WISE DATA ON INVESTMENT CREDIT IN AGRICULTURE

AS ON 30th JUNE 2024

[NO. IN ACTUAL AND AMT. IN LAKH] **ANNEXURE- 14 (A)**

Sl No	BANKS	KCCS FOR ANIMAL HUSBANDRY AND ALLIED ACTIVITIES				FARMERS PRODUCER ORGANIZATIONS				DAIRY				FARM MECHANIZATION				POULTRY				FISHERIES				RURAL GODOWNS				AGRI CLINICS			
		AS OF 30.06.2024		FROM 01.04.2024 TO 30.06.2024		AS OF 30.06.2024		FROM 01.04.2024 TO 30.06.2024		AS OF 30.06.2024		FROM 01.04.2024 TO 30.06.2024		AS OF 30.06.2024		FROM 01.04.2024 TO 30.06.2024		AS OF 30.06.2024		FROM 01.04.2024 TO 30.06.2024		AS OF 30.06.2024		FROM 01.04.2024 TO 30.06.2024		AS OF 30.06.2024		FROM 01.04.2024 TO 30.06.2024		AS OF 30.06.2024		FROM 01.04.2024 TO 30.06.2024	
		NO.	AMT.	NO.	AMT.	NO.	AMT.	NO.	AMT.	NO.	AMT.	NO.	AMT.	NO.	AMT.	NO.	AMT.	NO.	AMT.	NO.	AMT.	NO.	AMT.	NO.	AMT.	NO.	AMT.	NO.	AMT.	NO.	AMT.	NO.	AMT.
1	STATE BANK OF INDIA	1,084	376.64	93	14.11	1	4.55	-	-	585	1,335.99	192	220.36	70	76.92	-	-	90	1,924.20	27	378.04	28	57.84	6	0.69	3	785.13	1	15.00	1	52.56	-	-
2	BANK OF INDIA	-	-	-	-	-	-	-	-	-	-	-	-	40,030	55,518.21	7,039	13,778.10	-	-	-	-	-	-	-	-	-	-	-	-	-	-	-	-
3	INDIAN BANK	28	58.46	8	10.15	-	-	-	-	11	11.97	1	1.50	571	4,125.32	13	25.62	2	1.82	-	-	-	-	-	-	1	1.25	-	-	-	-	-	-
4	CENTRAL BANK OF INDIA	35	38.72	9	21.06	-	-	-	-	694	301.73	3	0.00	543	1,354.49	-	-	134	118.47	4	10.06	23	30.77	3	15.00	257	68.35	-	-	-	-	-	-
5	PUNJAB NATIONAL BANK	408	230.98	28	15.48	-	-	-	-	509	683.10	1	6.00	6,156	8,768.47	64	260.48	85	378.43	2	5.50	48	94.40	-	-	-	-	-	-	9	11.13	1	6.00
6	CANARA BANK	229	190.30	88	27.11	1	0.14	-	-	452	487.63	63	28.71	58	86.08	1	0.80	63	975.78	23	647.12	78	58.53	4	6.00	12	1,616.45	1	5.37	-	-	-	-
7	UNION BANK OF INDIA	1,323	826.48	365	206.96	-	-	-	-	3,544	5,445.60	1,374	2,660.95	28	67.24	1	6.98	126	308.75	26	102.29	34	70.60	14	25.89	-	-	-	-	-	-	-	-
8	UCO BANK	91	138.34	-	-	-	-	-	-	20	32.91	-	-	9	16.52	-	-	17	21.58	-	-	1	1.14	-	-	-	-	-	-	-	-	-	-
9	BANK OF BARODA	40	25.98	3	1.95	-	-	-	-	686	846.20	141	242.32	-	-	-	-	28	284.90	5	3.79	64	62.69	11	14.02	-	-	-	-	-	-	-	-
10	INDIAN OVERSEAS BANK	758	2,069.57	43	5,045.82	-	-	-	-	30	93.88	-	-	156	136.64	6	9.29	5	66.77	3	36.15	4	0.17	-	-	-	-	-	-	-	-	-	-
11	PUNJAB AND SINDH BANK	8	7.59	-	-	-	-	-	-	35	64.95	-	-	26	33.83	-	-	8	11.51	-	-	5	5.96	-	-	-	-	-	-	15	96.46	1	0.80
12	BANK OF MAHARASHTRA	-	-	-	-	-	-	-	-	7	12.10	1	0.72	-	-	-	-	1	0.32	-	-	-	-	-	-	-	-	-	-	-	-	-	-
13	IDBI BANK LTD	-	-	-	-	-	-	-	-	-	-	-	-	4	2.88	-	-	-	-	-	-	1	1.60	-	-	-	-	-	-	-	-	-	-
14	IDFC FIRST BANK LIMITED	-	-	-	-	-	-	-	-	11,955	3,483.78	2,804	1,113.72	5,213	472.28	-	-	2,083	706.44	452	173.75	3,797	1,286.72	729	284.69	-	-	-	-	-	-	-	-
15	FEDERAL BANK LTD	-	-	-	-	-	-	-	-	3	2.32	6	6.07	-	-	5	23.32	11	7.08	16	19.41	-	-	-	-	-	-	-	-	-	-	-	-
16	HDFC BANK LTD	-	-	-	-	-	-	-	-	-	-	-	-	50,148	21,721.44	5,381	2,855.82	-	-	-	-	-	-	-	-	-	-	-	-	-	-	-	-
17	ICICI BANK LTD	116	163.58	19	45.53	-	-	-	-	6,618	13,869.09	1,819	3,768.79	10	14.19	-	-	2,892	4,043.42	555	676.36	108	114.79	28	25.99	-	-	-	-	-	-	-	-
18	KARNATAKA BANK LTD	-	-	-	-	-	-	-	-	-	-	-	-	-	-	-	-	-	-	-	-	-	-	-	-	-	-	-	-	-	-	-	-
19	AXIS BANK LTD	-	-	-	-	-	-	-	-	-	-	-	-	-	-	-	-	-	-	-	-	-	-	-	-	-	-	-	-	-	-	-	-
20	INDUSIND BANK	-	-	-	-	-	-	-	-	-	-	-	-	-	-	-	-	-	-	-	-	-	-	-	-	-	-	-	-	-	-	-	-
21	JAMMU & KASHMIR BANK LTD	-	-	-	-	-	-	-	-	-	-	-	-	-	-	-	-	-	-	-	-	-	-	-	-	-	-	-	-	-	-	-	-
22	YES BANK	-	-	-	-	-	-	-	-	-	-	-	-	-	-	-	-	-	-	-	-	-	-	-	-	-	-	-	-	-	-	-	-
23	KOTAK MAHENDRA BANK LTD	-	-	-	-	-	-	-	-	-	-	-	-	1,557	6,161.59	151	807.31	-	-	-	-	-	-	-	-	-	-	-	-	-	-	-	-
24	SOUTH INDIAN BANK LTD	-	-	-	-	-	-	-	-	-	-	-	-	-	-	-	-	-	-	-	-	-	-	-	-	-	-	-	-	-	-	-	-
25	LAKSHMI VILAS BANK	-	-	-	-	-	-	-	-	-	-	-	-	-	-	-	-	-	-	-	-	-	-	-	-	-	-	-	-	-	-	-	-
26	KARUR VYSYA BANK	-	-	-	-	-	-	-	-	-	-	-	-	-	-	-	-	-	-	-	-	-	-	-	-	-	-	-	-	-	-	-	-
27	BANDHAN BANK	-	-	-	-	-	-	-	-	-	-	-	-	-	-	-	-	-	-	-	-	-	-	-	-	-	-	-	-	-	-	-	-
28	JHARKHAND RAJYA GRAMIN BANK	541	344.57	62	41.96	16	92.70	4	49.00	33	25.74	4	2.81	28	48.80	-	-	-	-	-	-	247	159.95	72	56.23	-	-	-	-	-	-	-	-
29	DHANBAD CENTRAL CO-OP.BANK	-	-	-	-	-	-	-	-	-	-	-	-	-	-	-	-	6	6.63	-	-	-	-	-	-	-	-	-	-	-	-	-	-
30	JHARKHAND STATE COOPERATIVE BANK LTD	-	-	-	-	-	-	-	-	-	-	-	-	-	-	-	-	-	-	-	-	-	-	-	-	-	-	-	-	-	-	-	-
31	ESAF SMALL FINANCE BANK LIMITED	-	-	-	-	-	-	-	-	21,729	5,466.35	1,665	726.68	412	108.72	25	10.62	1,171	237.94	54	22.42	2,581	627.83	221	95.11	-	-	-	-	-	-	-	-
32	UJJIVAN SMALL FINANCE BANK	-	-	-	-	-	-	-	-	303	98.25	-	-	-	-	-	-	-	-	-	-	-	-	-	-	-	-	-	-	-	-	-	-
33	UTKARSH SMALL FINANCE BANK LIMITED	-	-	-	-	-	-	-	-	342	120.39	40	19.30	-	-	-	-	1,335	471.35	240	100.98	1,616	540.60	253	109.68	-	-	-	-	-	-	-	-
34	JANA SMALL FINANCE BANK	-	-	-	-	-	-	-	-	452	149.78	79	39.07	-	-	-	-	-	-	-	-	-	-	-	-	-	-	-	-	-	-	-	-
	GRAND TOTAL	**4,661**	**4,471.21**	**718**	**5,430.13**	**18**	**97.38**	**4**	**49.00**	**48,008**	**32,531.78**	**8,193**	**8,837.00**	**105,019**	**98,713.64**	**12,686**	**17,778.33**	**8,057**	**9,565.40**	**1,407**	**2,175.87**	**8,635**	**3,113.59**	**1,341**	**633.31**	**273**	**2,471.18**	**2**	**20.37**	**25**	**160.14**	**2**	**6.80**

SOURCE: SLBC PORTAL

STATE LEVEL BANKERS' COMMITTEE - JHARKHAND

CONVENOR : BANK OF INDIA

DISTRICT WISE DATA ON INVESTMENT CREDIT IN AGRICULTURE

AS ON 30th JUNE 2024

[NO. IN ACTUAL AND AMT. IN LAKH] ANNEXURE- 14 (B)

Sl No	DISTRICTS	KCCS FOR ANIMAL HUSBANDRY AND ALLIED ACTIVITIES				FARMERS PRODUCER ORGANIZATIONS				DAIRY				FARM MECHANIZATION				POULTRY				FISHERIES				RURAL GODOWNS				AGRI CLINICS			
		AS OF 30.06.2024		FROM 01.04.2024 TO 30.06.2024		AS OF 30.06.2024		FROM 01.04.2024 TO 30.06.2024		AS OF 30.06.2024		FROM 01.04.2024 TO 30.06.2024		AS OF 30.06.2024		FROM 01.04.2024 TO 30.06.2024		AS OF 30.06.2024		FROM 01.04.2024 TO 30.06.2024		AS OF 30.06.2024		FROM 01.04.2024 TO 30.06.2024		AS OF 30.06.2024		FROM 01.04.2024 TO 30.06.2024		AS OF 30.06.2024		FROM 01.04.2024 TO 30.06.2024	
		NO.	AMT.	NO.	AMT.	NO.	AMT.	NO.	AMT.	NO.	AMT.	NO.	AMT.	NO.	AMT.	NO.	AMT.	NO.	AMT.	NO.	AMT.	NO.	AMT.	NO.	AMT.	NO.	AMT.	NO.	AMT.	NO.	AMT.	NO.	AMT.
1	BOKARO	103	121.40	28	32.09	-	-	-	-	2,554	1,769.72	411	356.72	8,247	9,379.82	1,650	2,220.30	504	1,261.96	79	609.07	377	186.60	48	33.53	-	-	-	-	1	0.10	-	-
2	CHATRA	96	47.86	3	1.16	-	-	-	-	764	456.71	102	75.71	3,503	2,135.24	384	328.64	304	165.90	109	54.47	665	234.08	51	19.82	-	-	-	-	-	-	-	-
3	DEOGHAR	269	109.74	37	7.98	2	7.91	-	-	1,058	1,934.46	179	440.63	753	1,037.32	81	110.57	23	75.43	1	40.00	16	7.84	6	2.04	36	40.20	-	-	-	-	-	-
4	DHANBAD	85	157.86	27	73.16	-	-	-	-	2,190	1,969.75	448	486.43	7,949	12,141.27	1,666	2,985.75	322	792.71	58	300.89	432	177.59	159	62.45	2	58.11	-	-	3	3.79	-	-
5	DUMKA	70	33.76	6	9.10	5	18.78	3	19.00	1,679	973.05	131	175.51	563	1,195.24	69	63.49	262	151.07	19	46.56	181	50.16	14	4.67	-	-	-	-	-	-	-	-
6	EAST SINGHBHUM	97	220.46	25	50.98	2	5.40	-	-	1,998	5,117.37	830	2,459.09	7,090	10,384.51	1,447	2,224.84	723	866.08	174	238.38	228	127.35	58	39.70	2	16.09	-	-	1	4.15	-	-
7	GARHWA	61	44.27	7	6.09	1	-	-	-	3,327	1,082.64	260	138.36	5,215	2,283.84	450	311.98	346	197.00	54	43.79	599	142.13	77	32.02	123	26.01	-	-	-	-	-	-
8	GIRIDIH	90	73.75	15	5.60	1	-	-	-	2,787	1,466.77	614	539.66	7,853	5,750.06	771	982.06	935	408.29	118	64.32	894	313.07	205	88.81	-	-	-	-	2	1.18	-	-
9	GODDA	223	94.47	43	9.42	-	-	-	-	5,618	1,823.73	942	412.23	3,589	1,756.90	352	187.45	247	266.50	54	59.10	249	81.03	41	15.30	-	-	-	-	-	-	-	-
10	GUMLA	43	26.46	8	1.91	-	-	-	-	207	242.59	21	16.28	2,463	1,828.17	230	247.77	31	17.83	12	6.72	16	5.91	4	1.85	-	-	-	-	-	-	-	-
11	HAZARIBAGH	373	220.24	48	27.03	-	-	1	30.00	3,531	1,757.31	711	484.53	9,167	6,605.14	1,105	1,428.92	696	811.68	182	148.14	751	295.85	133	83.31	4	963.41	-	-	1	1.27	1	6.00
12	JAMTARA	47	17.28	5	3.20	-	-	-	-	99	123.23	14	30.26	223	258.39	24	37.54	33	33.37	7	7.26	19	8.26	4	1.90	-	-	-	-	-	-	-	-
13	KHUNTI	119	66.53	27	13.63	2	35.04	-	-	142	129.99	28	16.44	1,671	1,201.22	132	99.36	28	38.72	4	1.15	7	3.39	-	-	-	-	-	-	-	-	-	-
14	KODERMA	30	21.63	3	2.75	-	-	-	-	134	163.75	24	50.90	3,391	2,369.88	459	481.12	133	242.91	32	43.75	5	5.48	1	0.40	-	-	-	-	-	-	-	-
15	LATEHAR	238	85.06	23	6.29	-	-	-	-	213	210.00	29	33.93	1,008	1,121.19	40	43.46	134	157.77	18	11.89	18	9.68	3	2.35	-	-	-	-	-	-	-	-
16	LOHARDAGA	165	62.19	13	4.38	-	-	-	-	122	161.92	9	4.83	845	1,112.89	78	158.15	16	21.51	1	11.57	43	29.03	7	2.30	-	-	-	-	-	-	-	-
17	PAKUR	153	105.32	34	26.62	-	-	-	-	4,284	1,406.23	912	403.18	168	74.75	8	5.92	128	45.02	29	12.26	586	176.41	87	40.74	-	-	-	-	1	52.56	-	-
18	PALAMU	133	82.94	9	3.95	-	-	-	-	4,338	1,435.62	482	333.89	10,175	4,825.82	899	547.25	1,455	1,373.15	185	132.31	1,832	581.08	184	78.91	-	-	-	-	3	51.59	-	-
19	RAMGARH	90	87.36	18	16.82	1	30.11	-	-	3,387	1,438.42	484	313.17	4,444	4,531.16	579	1,196.93	778	460.61	146	75.95	623	208.50	115	46.24	2	32.94	1	5.37	-	-	-	-
20	RANCHI	1,542	2,355.58	270	5,087.92	1	-	-	-	6,130	6,222.49	1,182	1,697.96	14,952	17,430.82	1,072	3,028.58	417	829.90	61	138.88	357	172.12	57	29.03	4	1,070.90	1	15.00	10	18.98	1	0.80
21	SAHIBGANJ	412	258.59	36	21.08	-	-	-	-	2,456	862.40	164	87.31	1,944	1,551.76	223	226.47	222	98.41	6	4.28	553	190.78	55	29.51	1	66.47	-	-	-	-	-	-
22	SERAIKELA-KHARSAWAN	80	61.99	15	8.45	1	0.00	-	-	294	905.69	98	116.73	3,815	4,332.69	489	533.01	68	1,071.23	16	103.05	86	59.23	8	5.80	-	-	-	-	1	14.13	-	-
23	SIMDEGA	24	21.76	1	0.01	1	0.14	-	-	137	202.54	30	46.82	1,941	1,100.36	123	85.12	26	11.96	4	1.60	28	8.73	7	2.30	-	-	-	-	1	1.47	-	-
24	WEST SINGHBHUM	118	94.71	17	10.51	1	-	-	-	559	675.38	88	116.42	4,050	4,305.21	355	243.63	226	166.37	38	20.49	70	39.29	17	10.34	99	197.04	-	-	1	10.92	-	-
	GRAND TOTAL	**4,661**	**4,471.21**	**718**	**5,430.13**	**18**	**97.38**	**4**	**49.00**	**48,008**	**32,531.78**	**8,193**	**8,837.00**	**105,019**	**98,713.64**	**12,686**	**17,778.33**	**8,057**	**9,565.40**	**1,407**	**2,175.87**	**8,635**	**3,113.59**	**1,341**	**633.31**	**273**	**2,471.18**	**2**	**20.37**	**25**	**160.14**	**2**	**6.80**

SOURCE: SLBC PORTAL

STATE LEVEL BANKERS' COMMITTEE - JHARKHAND

CONVENOR : BANK OF INDIA

LOANS DISBURSED TO MINORITY COMMUNITIES- BANK WISE

FROM 01.04.2024 TO 30.06.2024

[Amount in Lakh] ANNEXURE - 15 (A)

Sl No	BANK NAME	CHRISTIANS		MUSLIMS		BUDDHISTS		SIKHS		ZORASTRIANS		JAINS		TOTAL	
		No.	Amt.	No.	Amt.	No.	Amt.	No.	Amt.	No.	Amt.	No.	Amt.	NO.	AMT.
1	STATE BANK OF INDIA	1,130	5,394.07	9,317	23,777.74	17	50.45	218	4,003.21	2	8.78	29	552.71	10,713	33,786.96
2	BANK OF INDIA	1,141	2,000.05	4,274	8,001.79	-	-	72	269.02	1	19.30	14	21.07	5,502	10,311.23
3	INDIAN BANK	392	1,438.77	987	3,454.48	2	4.62	43	103.15	1	3.34	3	150.95	1,428	5,155.30
4	CENTRAL BANK OF INDIA	183	87.08	203	506.17	33	8.70	47	239.76	2	0.08	3	39.87	471	881.66
5	PUNJAB NATIONAL BANK	205	767.89	312	759.80	-	-	22	123.94	-	-	2	1.00	541	1,652.62
6	CANARA BANK	186	399.67	742	1,322.66	82	137.68	85	515.01	3	3.70	20	23.57	1,118	2,402.28
7	UNION BANK OF INDIA	355	899.00	2,004	2,742.12	1	0.80	106	751.04	-	-	20	421.85	2,486	4,814.81
8	UCO BANK	41	300.03	116	282.44	-	-	7	14.67	-	-	-	-	164	597.14
9	BANK OF BARODA	65	348.74	161	434.89	-	-	8	131.41	1	5.00	2	1.78	237	921.82
10	INDIAN OVERSEAS BANK	19	35.94	20	27.63	-	-	3	15.22	-	-	-	-	42	78.79
11	PUNJAB AND SINDH BANK	1	8.23	4	11.54	-	-	4	41.85	-	-	-	-	9	61.62
12	BANK OF MAHARASHTRA	147	53.80	747	170.37	1	-	26	15.33	-	-	12	-	933	239.50
13	IDBI BANK LTD	99	365.63	365	705.58	1	0.02	24	177.38	-	-	15	89.47	504	1,338.08
14	IDFC FIRST BANK LIMITED	26	10.55	2,262	899.51	-	-	31	11.35	-	-	1	0.30	2,320	921.71
15	FEDERAL BANK LTD	23	179.82	141	570.38	5	12.50	50	186.83	-	-	-	-	219	949.53
16	HDFC BANK LTD	26	35.30	1,580	2,403.82	-	-	34	1,042.43	-	-	-	680.95	1,640	4,162.49
17	ICICI BANK LTD	68	138.39	898	2,481.97	1	50.00	58	457.52	-	-	-	-	1,025	3,127.87
18	KARNATAKA BANK LTD	-	-	6	8.73	-	-	5	17.24	-	-	-	-	11	25.97
19	AXIS BANK LTD	9	30.19	415	1,410.38	-	-	6	48.78	-	-	1	5.00	431	1,494.35
20	INDUSIND BANK	1,950	715.12	47,015	20,162.36	218	90.30	-	-	-	-	-	-	49,183	20,967.78
21	JAMMU & KASHMIR BANK LTD	-	-	143	715.43	-	-	2	3.20	-	-	-	-	145	718.63
22	YES BANK	1	4.27	37	296.41	-	-	7	130.56	-	-	1	125.00	46	556.24
23	KOTAK MAHENDRA BANK LTD	12	50.56	73	1,139.17	-	-	39	879.40	-	-	-	-	124	2,069.13
24	SOUTH INDIAN BANK LTD	2	-	23	3.98	-	-	9	0.33	-	-	-	-	34	4.31
25	DBS BANK	-	-	-	-	-	-	-	-	-	-	-	-	-	-
26	KARUR VYSYA BANK	-	-	7	15.24	-	-	5	24.65	-	-	-	-	12	39.88
27	BANDHAN BANK	125	66.85	19,267	12,973.21	3	2.40	31	44.78	1	0.35	15	21.24	19,442	13,108.83
28	JHARKHAND RAJYA GRAMIN BANK	6,786	6,945.10	1,996	322.29	-	-	6	23.50	-	-	-	-	8,788	7,290.88
29	DHANBAD CENTRAL CO-OP.BANK	-	-	35	37.02	-	-	-	-	-	-	-	-	35	37.02
30	JHARKHAND STATE COOPERATIVE BANK LTD	34	126.60	100	69.16	3	1.40	5	20.00	-	-	1	0.50	143	217.66
31	ESAF SMALL FINANCE BANK LIMITED	11	5.00	599	256.93	-	-	5	3.03	-	-	-	-	615	264.96
32	UJJIVAN SMALL FINANCE BANK	164	111.89	4,409	2,630.48	7	3.60	43	31.12	2	1.30	3	1.15	4,628	2,779.54
33	UTKARSH SMALL FINANCE BANK LIMITED	382	154.05	2,549	1,029.98	4	1.38	49	16.98	-	-	56	28.34	3,040	1,230.73
34	JANA SMALL FINANCE BANK	55	39.58	325	204.24	435	323.16	6	2.85	-	-	4	2.55	825	572.38
35	AU SMALL FINANCE BANK	-	-	-	-	-	-	-	-	-	-	-	-	-	-
GRAND TOTAL		**13,638**	**20,712.18**	**101,132**	**89,827.85**	**813**	**687.00**	**1,056**	**9,345.51**	**13**	**41.86**	**202**	**2,167.30**	**116,854**	**122,781.71**

SOURCE: SLBC PORTAL

STATE LEVEL BANKERS' COMMITTEE - JHARKHAND

CONVENOR : BANK OF INDIA

LOANS DISBURSED TO MINORITY COMMUNITIES- DISTRICT WISE

FROM 01.04.2024 TO 30.06.2024

[Amount in Lakh] Annexure 15 (B)

Sl No	DISTRICTS	CHRISTIANS		MUSLIMS		BUDDHISTS		SIKHS		ZORASTRIANS		JAINS		TOTAL	
		No.	Amt.	No.	Amt.	No.	Amt.	No.	Amt.	No.	Amt.	No.	Amt.	NO.	AMT.
1	BOKARO	278	616.98	2,193	4,112.73	110	89.22	35	200.50	-	-	17	94.34	2,633	5,113.76
2	CHATRA	262	313.25	825	1,118.35	-	-	13	8.33	-	-	4	2.40	1,104	1,442.33
3	DEOGHAR	749	581.73	3,107	3,873.93	15	11.89	15	38.11	-	-	1	0.40	3,887	4,506.06
4	DHANBAD	302	681.16	5,716	8,034.10	134	94.33	92	1,034.67	1	0.80	9	237.60	6,254	10,082.65
5	DUMKA	645	823.17	1,276	924.45	5	4.92	8	2.54	2	3.34	5	2.35	1,941	1,760.77
6	EAST SINGHBHUM	559	1,307.90	3,131	6,615.46	167	159.55	509	4,435.40	3	3.70	14	46.90	4,383	12,568.91
7	GARHWA	493	627.99	1,522	1,377.62	3	0.16	2	0.02	-	-	5	3.26	2,025	2,009.05
8	GIRIDIH	316	464.91	5,454	5,200.25	3	1.05	29	1,161.48	-	-	28	148.60	5,830	6,976.29
9	GODDA	485	551.62	2,558	2,455.61	3	0.53	17	19.83	-	-	4	2.38	3,067	3,029.97
10	GUMLA	539	709.51	659	695.34	1	0.20	13	98.88	-	-	1	0.20	1,213	1,504.12
11	HAZARIBAGH	514	802.90	3,062	4,485.84	35	29.81	22	217.84	1	19.30	25	55.47	3,659	5,611.17
12	JAMTARA	255	211.95	1,256	1,134.75	1	0.00	3	5.29	-	-	3	1.78	1,518	1,353.77
13	KHUNTI	368	615.63	257	261.68	7	18.35	11	18.73	1	0.08	2	10.53	646	925.00
14	KODERMA	94	148.39	1,200	1,351.86	-	-	11	37.06	-	-	7	31.87	1,312	1,569.19
15	LATEHAR	294	421.98	815	906.10	-	-	7	28.11	-	-	2	1.00	1,118	1,357.19
16	LOHARDAGA	158	348.67	1,391	1,322.91	1	0.30	2	0.28	1	8.70	4	1.51	1,557	1,682.36
17	PAKUR	342	371.69	6,885	5,892.25	-	-	23	85.18	2	5.08	-	-	7,252	6,354.20
18	PALAMU	748	964.66	2,059	2,140.96	4	4.61	7	161.99	-	-	13	34.30	2,831	3,306.52
19	RAMGARH	130	369.52	1,372	2,252.64	9	6.78	46	508.25	1	0.35	6	156.52	1,564	3,294.06
20	RANCHI	3,847	7,255.28	49,721	30,042.61	290	239.51	136	994.33	1	0.50	41	1,331.07	54,036	39,863.30
21	SAHIBGANJ	501	519.08	3,125	2,758.24	1	0.50	5	6.64	-	-	1	0.68	3,633	3,285.14
22	SERAIKELA-KHARSAWAN	330	405.26	2,515	1,479.03	7	18.66	14	39.11	-	-	2	0.80	2,868	1,942.86
23	SIMDEGA	833	933.95	301	467.53	2	0.40	3	1.10	-	-	2	0.45	1,141	1,403.43
24	WEST SINGHBHUM	596	665.00	732	923.63	15	6.24	33	241.83	-	-	6	2.90	1,382	1,839.59
GRAND TOTAL		**13,638**	**20,712.18**	**101,132**	**89,827.85**	**813**	**687.00**	**1,056**	**9,345.51**	**13**	**41.86**	**202**	**2,167.30**	**116,854**	**122,781.71**

SOURCE: SLBC PORTAL

STATE LEVEL BANKERS' COMMITTEE - JHARKHAND

CONVENOR : BANK OF INDIA

LOANS OUTSTANDING TO MINORITY COMMUNITIES- BANK WISE

AS ON 30th JUNE 2024

[Amount in Lakh] ANNEXURE - 16 (A)

Sl No	BANK NAME	CHRISTIANS		MUSLIMS		BUDDHISTS		SIKHS		ZORASTRIANS		JAINS		TOTAL	
		No.	Amt.	No.	Amt.	No.	Amt.	No.	Amt.	No.	Amt.	No.	Amt.	No.	Amt.
1	STATE BANK OF INDIA	9,092	41,174.78	53,067	141,393.37	124	438.27	1,377	10,121.25	7	14.63	70	865.18	63,737	194,007.49
2	BANK OF INDIA	17,222	17,878.55	62,094	67,765.85	5	7.85	633	2,473.93	20	25.84	114	460.10	80,088	88,612.12
3	INDIAN BANK	2,280	5,756.19	12,189	16,376.19	27	25.01	242	805.27	1	6.36	25	414.99	14,764	23,384.03
4	CENTRAL BANK OF INDIA	897	728.17	2,715	3,454.11	186	96.32	144	822.66	5	7.83	87	254.42	4,034	5,363.52
5	PUNJAB NATIONAL BANK	3,902	10,569.29	8,435	12,537.54	3	22.69	198	906.38	4	15.26	36	232.84	12,578	24,283.99
6	CANARA BANK	3,828	9,241.98	12,558	29,659.65	1,268	3,870.66	1,974	9,148.93	39	140.70	341	1,516.65	20,008	53,578.58
7	UNION BANK OF INDIA	2,510	5,701.24	15,171	18,763.30	18	76.00	554	2,898.03	5	6.95	75	548.62	18,333	27,994.14
8	UCO BANK	1,391	2,372.66	5,501	5,919.46	7	20.01	137	398.69	-	-	11	37.49	7,047	8,748.32
9	BANK OF BARODA	926	2,881.35	3,619	6,386.45	67	169.69	131	806.75	2	5.44	75	214.15	4,820	10,463.83
10	INDIAN OVERSEAS BANK	257	1,129.20	608	946.28	1	0.14	27	76.47	-	-	3	2.04	896	2,154.13
11	PUNJAB AND SINDH BANK	55	261.53	138	485.16	-	-	39	332.59	-	-	2	5.58	234	1,084.85
12	BANK OF MAHARASHTRA	94	775.84	531	1,487.32	1	8.00	20	109.77	-	-	6	67.61	652	2,448.54
13	IDBI BANK LTD	832	5,900.51	2,580	6,071.82	4	47.13	146	927.42	-	-	51	468.71	3,613	13,415.59
14	IDFC FIRST BANK LIMITED	245	68.68	12,174	3,416.72	-	-	131	38.12	3	0.78	3	0.97	12,556	3,525.27
15	FEDERAL BANK LTD	89	540.93	466	1,532.94	16	35.22	149	772.94	-	-	-	-	720	2,882.04
16	HDFC BANK LTD	305	384.70	14,658	14,919.32	-	-	193	2,657.15	1	5.72	34	3,483.57	15,191	21,450.46
17	ICICI BANK LTD	1,027	3,330.39	8,950	31,822.43	15	192.20	466	5,338.61	4	135.55	31	648.04	10,493	41,467.22
18	KARNATAKA BANK LTD	2	24.64	34	238.74	-	-	22	199.43	-	-	-	-	58	462.81
19	AXIS BANK LTD	254	634.84	5,541	11,120.51	4	4.94	341	2,323.96	1	1.59	24	189.98	6,165	14,275.81
20	INDUSIND BANK	12,154	3,057.08	333,513	89,658.54	785	248.53	33	271.22	-	-	6	31.65	346,491	93,267.02
21	JAMMU & KASHMIR BANK LTD	-	-	493	1,903.06	-	-	6	7.42	-	-	-	-	499	1,910.48
22	YES BANK	2	12.93	147	1,588.94	-	-	42	632.20	-	-	8	268.94	199	2,503.01
23	KOTAK MAHENDRA BANK LTD	72	292.51	635	7,723.50	1	2.18	387	5,141.56	-	-	26	349.82	1,121	13,509.58
24	SOUTH INDIAN BANK LTD	2	5.40	23	34.49	-	-	9	53.75	-	-	-	-	34	93.64
25	DBS BANK	-	-	-	-	-	-	-	-	-	-	-	-	-	-
26	KARUR VYSYA BANK	2	10.51	38	77.29	-	-	16	57.58	-	-	-	-	56	145.38
27	BANDHAN BANK	759	360.11	102,666	48,270.75	24	14.27	209	281.71	2	0.46	65	36.83	103,725	48,964.13
28	JHARKHAND RAJYA GRAMIN BANK	62,458	68,349.73	36,546	22,835.78	-	-	40	79.25	-	-	-	-	99,044	91,264.75
29	DHANBAD CENTRAL CO-OP.BANK	3	4.58	177	276.35	-	-	3	4.53	-	-	-	-	183	285.46
30	JHARKHAND STATE COOPERATIVE BANK LTI	326	1,826.52	499	651.14	4	2.89	14	37.87	-	-	2	0.65	845	2,519.07
31	ESAF SMALL FINANCE BANK LIMITED	163	50.85	6,555	1,634.62	5	0.82	15	23.17	-	-	-	-	6,738	1,709.46
32	UJJIVAN SMALL FINANCE BANK	13,640	528.27	370,250	13,307.41	200	9.26	4,890	182.32	60	2.93	100	3.28	389,140	14,033.48
33	UTKARSH SMALL FINANCE BANK LIMITED	1,812	614.08	13,577	6,590.58	28	7.46	200	223.10	4	1.01	189	78.73	15,810	7,514.95
34	JANA SMALL FINANCE BANK	606	238.62	5,432	1,990.65	3,898	1,626.72	88	34.14	-	-	45	13.88	10,069	3,904.01
	TOTAL	**137,207**	**184,706.68**	**1,091,580**	**570,840.29**	**6,691**	**6,926.26**	**12,876**	**48,188.17**	**158**	**371.05**	**1,429**	**10,194.71**	**1,249,941**	**821,227.16**

SOURCE: SLBC PORTAL

STATE LEVEL BANKERS' COMMITTEE - JHARKHAND

CONVENOR : BANK OF INDIA

LOANS OUTSTANDING TO MINORITY COMMUNITIES- DISTRICT WISE

AS ON 30th JUNE 2024

[Amount in Lakh] Annexure 16 (B)

Sl No	DISTRICT NAME	CHRISTIANS		MUSLIMS		BUDDHISTS		SIKHS		ZORASTRIANS		JAINS		TOTAL	
		No.	Amt.	No.	Amt.	No.	Amt.	No.	Amt.	No.	Amt.	No.	Amt.	No.	Amt.
1	BOKARO	1,980	3,887.44	32,756	28,591.64	1,000	864.47	422	1,403.91	2	0.41	163	1,661.18	36,323	36,409.04
2	CHATRA	2,470	2,960.50	7,070	6,957.74	4	5.58	64	148.88	3	14.93	22	89.72	9,633	10,177.35
3	DEOGHAR	5,502	5,137.92	31,956	17,161.93	155	247.24	321	288.34	14	66.84	27	45.86	37,975	22,948.13
4	DHANBAD	1,864	4,119.85	180,611	58,536.22	1,314	683.01	1,717	6,657.95	10	0.77	99	1,084.79	185,615	71,082.59
5	DUMKA	5,897	7,147.27	10,686	9,316.68	44	58.88	47	61.03	5	17.84	15	6.60	16,694	16,608.31
6	EAST SINGHBHUM	5,594	11,100.28	78,476	52,863.14	1,378	1,463.91	6,622	20,772.41	46	39.52	101	768.83	92,217	87,008.09
7	GARHWA	6,343	7,908.18	16,638	8,821.80	23	9.36	32	37.71	-	-	27	12.91	23,063	16,789.96
8	GIRIDIH	3,410	3,519.26	64,988	32,702.99	85	171.90	133	1,774.44	3	0.82	109	309.43	68,728	38,478.83
9	GODDA	4,171	4,503.19	14,850	15,277.00	45	34.68	101	74.14	-	-	15	7.05	19,182	19,896.07
10	GUMLA	7,392	8,066.38	7,328	6,008.19	6	6.30	75	238.90	1	0.21	7	33.83	14,809	14,353.82
11	HAZARIBAGH	3,739	5,850.49	64,424	35,288.93	341	255.77	248	1,444.05	16	26.00	154	554.08	68,922	43,419.32
12	JAMTARA	3,529	3,025.81	11,035	7,629.21	8	2.71	21	78.90	-	-	12	22.17	14,605	10,758.80
13	KHUNTI	5,073	5,918.09	2,294	2,736.03	69	61.37	83	191.05	4	7.48	20	104.28	7,543	9,018.30
14	KODERMA	591	1,153.16	35,397	8,957.90	16	11.73	126	785.86	1	0.44	57	200.19	36,188	11,109.28
15	LATEHAR	3,198	5,267.36	5,943	5,761.48	20	21.43	20	65.98	-	-	14	65.51	9,195	11,181.75
16	LOHARDAGA	1,669	2,870.31	13,551	10,728.70	7	20.13	18	19.19	1	8.73	22	14.12	15,268	13,661.18
17	PAKUR	2,815	3,264.16	35,992	27,701.01	3	2.64	97	177.98	3	8.63	6	3.95	38,916	31,158.38
18	PALAMU	9,544	12,182.83	20,272	14,634.62	23	20.16	58	266.66	4	2.48	48	126.28	29,949	27,233.03
19	RAMGARH	1,011	2,661.99	12,488	17,407.76	119	170.42	450	2,126.34	1	0.33	52	374.27	14,121	22,741.11
20	RANCHI	37,519	58,468.56	392,267	164,630.36	1,640	1,901.09	1,220	8,467.42	25	17.81	322	4,499.82	432,993	237,985.05
21	SAHIBGANJ	3,666	4,281.66	19,481	17,440.30	63	213.09	95	79.04	1	0.46	16	12.66	23,322	22,027.21
22	SERAIKELA-KHARSAWAN	3,120	3,499.20	22,973	9,849.63	115	224.95	340	697.54	3	120.07	30	15.54	26,581	14,406.93
23	SIMDEGA	10,508	10,505.86	2,179	2,307.52	5	1.32	27	29.55	-	-	13	36.13	12,732	12,880.38
24	WEST SINGHBHUM	6,602	7,406.95	7,925	9,529.52	208	474.10	539	2,300.89	15	37.28	78	145.51	15,367	19,894.27
	GRAND TOTAL	**137,207**	**184,706.68**	**1,091,580**	**570,840.29**	**6,691**	**6,926.26**	**12,876**	**48,188.17**	**158**	**371.05**	**1,429**	**10,194.71**	**1,249,941**	**821,227.16**

SOURCE:SLBC PORTAL

STATE LEVEL BANKERS' COMMITTEE - JHARKHAND

CONVENOR : BANK OF INDIA

BANK WISE LOANS OUTSTANDING AND DISBURSED TO SC/ST

[No in Actual and amount in Lakh] Annexure 17 (A)

Sl No	Bank Name	OUTSTANDING - 30.06.2024				DISBURSED FORM 01.04.2024 TO 30.06.2024			
		SCHEDULED CASTE		SCHEDULED TRIBES		SCHEDULED CASTE		SCHEDULED TRIBES	
		No.	Amt.	No.	Amt.	No.	Amt.	No.	Amt.
1	STATE BANK OF INDIA	52,338	183,750.02	88,127	269,193.92	7,430	26,716.37	11,622	31,024.98
2	BANK OF INDIA	34,822	42,450.00	115,052	92,944.83	2,662	6,368.29	7,226	9,649.26
3	INDIAN BANK	8,887	8,361.08	15,625	13,876.32	647	853.09	869	1,460.32
4	CENTRAL BANK OF INDIA	8,107	8,448.43	9,088	9,075.12	920	1,136.87	1,218	1,087.06
5	PUNJAB NATIONAL BANK	8,297	11,374.37	17,979	27,175.96	270	771.21	640	1,616.92
6	CANARA BANK	7,167	13,170.74	16,187	24,503.71	325	1,000.83	641	1,249.80
7	UNION BANK OF INDIA	6,870	7,867.25	19,227	17,077.57	754	866.70	1,888	2,124.32
8	UCO BANK	2,648	2,322.59	5,559	5,016.06	47	154.86	90	378.63
9	BANK OF BARODA	3,177	5,722.52	8,741	15,522.86	154	491.55	306	1,048.06
10	INDIAN OVERSEAS BANK	124	376.79	657	1,454.03	5	89.45	22	56.26
11	PUNJAB AND SINDH BANK	88	228.39	94	389.21	1	1.06	1	9.63
12	BANK OF MAHARASHTRA	134	193.87	104	291.24	5	8.01	2	23.11
13	IDBI BANK LTD	1,442	5,290.76	2,785	9,478.20	137	250.99	218	645.96
14	IDFC FIRST BANK LIMITED	13,423	5,676.10	9,819	4,785.74	3,741	1,804.71	1,917	1,079.81
15	FEDERAL BANK LTD	74	125.83	78	374.00	28	45.70	14	67.49
16	HDFC BANK LTD	104	410.37	262	931.92	6	16.74	16	54.76
17	ICICI BANK LTD	2,068	3,567.43	3,375	5,697.73	216	225.81	351	425.14
18	KARNATAKA BANK LTD	4	2.68	2	5.59	-	-	1	1.50
19	AXIS BANK LTD	5,434	1,499.58	4,965	1,768.90	88	117.55	135	226.96
20	INDUSIND BANK	250,115	60,516.92	164,182	38,266.49	31,273	12,958.37	23,682	9,068.27
21	JAMMU & KASHMIR BANK LTD	-	-	-	-	-	-	-	-
22	YES BANK	517	223.69	65	26.58	311	137.42	38	16.42
23	KOTAK MAHENDRA BANK LTD	11,298	4,418.98	7,677	5,159.09	2,559	1,170.23	846	831.75
24	SOUTH INDIAN BANK LTD	1	0.73	-	-	1	0.73	-	-
25	DBS BANK	-	-	-	-	-	-	-	-
26	KARUR VYSYA BANK	26	129.69	-	-	4	31.56	-	-
27	BANDHAN BANK	7,054	3,683.10	3,011	1,470.83	1,057	794.91	448	291.77
28	JHARKHAND RAJYA GRAMIN BANK	83,222	88,937.95	124,802	124,272.23	7,534	9,424.33	12,121	14,468.96
29	DHANBAD CENTRAL CO-OP.BANK	118	235.19	35	77.81	3	7.42	-	-
30	JHARKHAND STATE COOPERATIVE BANK LTD	837	1,567.36	5,589	5,397.95	192	306.92	549	816.52
31	ESAF SMALL FINANCE BANK LIMITED	4,183	951.71	1,819	395.29	246	98.45	97	38.80
32	UJJIVAN SMALL FINANCE BANK	22,259	8,184.32	13,789	5,396.05	2,915	1,646.79	1,769	1,029.03
33	UTKARSH SMALL FINANCE BANK LIMITED	58,272	23,665.76	19,338	7,555.36	9,603	5,112.41	3,471	1,667.71
34	JANA SMALL FINANCE BANK	5,632	1,962.07	4,405	1,485.81	660	373.59	503	271.97
GRAND TOTAL		**598,742**	**495,316.28**	**662,438**	**689,066.43**	**73,794**	**72,982.92**	**70,701**	**80,731.16**

SOURCE:SLBC PORTAL

STATE LEVEL BANKERS' COMMITTEE - JHARKHAND

CONVENOR : BANK OF INDIA

DISTRICT WISE LOANS OUTSTANDING AND DISBURSED TO SC/ST

[No in Actual and amount in Lakh] ANNEXURE - 17 (B)

Sl No	DISTRICT NAME	OUTSTANDING - 30.06.2024				DISBURSED FORM 01.04.2024 TO 30.06.2024			
		SCHEDULED CASTE		SCHEDULED TRIBES		SCHEDULED CASTE		SCHEDULED TRIBES	
		No.	Amt.	No.	Amt.	No.	Amt.	No.	Amt.
1	BOKARO	17,230	29,046.02	11,031	19,129.76	2,195	3,653.42	1,173	2,285.31
2	CHATRA	12,103	11,300.49	6,245	7,025.42	1,463	1,538.92	618	849.01
3	DEOGHAR	17,220	17,453.62	14,625	13,516.48	1,785	2,307.90	1,540	1,415.76
4	DHANBAD	26,668	65,554.19	13,732	20,113.38	3,266	9,211.22	1,445	2,472.63
5	DUMKA	14,171	14,195.38	23,061	30,156.98	1,609	1,915.27	2,366	4,027.21
6	EAST SINGHBHUM	20,433	25,259.63	46,433	57,662.64	2,204	3,280.11	4,306	6,327.38
7	GARHWA	24,381	20,360.44	16,415	16,726.25	2,506	2,452.91	1,232	1,532.28
8	GIRIDIH	23,454	19,075.68	13,272	12,081.78	3,768	3,297.59	1,359	1,540.63
9	GODDA	11,920	13,056.45	17,790	24,279.41	1,605	1,783.35	2,161	2,751.16
10	GUMLA	6,400	6,280.63	28,611	29,079.46	471	710.31	2,000	2,989.42
11	HAZARIBAGH	26,166	26,123.75	10,779	16,656.36	3,711	4,355.36	1,399	2,543.35
12	JAMTARA	7,468	7,752.28	13,216	12,890.18	634	841.61	1,093	1,253.26
13	KHUNTI	6,009	5,584.41	20,843	22,138.60	856	751.02	1,678	2,194.87
14	KODERMA	9,127	8,039.57	2,572	3,030.46	990	1,159.34	283	344.29
15	LATEHAR	7,982	10,794.31	11,109	15,107.49	913	1,272.66	1,067	1,449.97
16	LOHARDAGA	3,423	4,039.72	16,049	17,864.05	333	463.74	1,317	1,829.71
17	PAKUR	5,360	6,113.17	14,991	15,423.56	752	764.96	2,452	1,680.91
18	PALAMU	39,466	36,087.20	23,969	27,349.04	4,242	4,179.93	1,844	2,363.57
19	RAMGARH	11,240	17,655.10	12,038	22,602.28	2,005	2,807.92	1,182	2,605.00
20	RANCHI	258,763	111,390.50	211,298	180,730.29	32,519	20,971.83	27,286	25,822.95
21	SAHIBGANJ	6,787	8,519.97	20,323	20,298.44	928	1,148.75	2,817	1,927.54
22	SERAIKELA-KHARSAWAN	27,119	14,017.08	47,984	33,174.48	3,500	2,179.09	5,192	3,922.55
23	SIMDEGA	4,227	3,567.86	14,063	12,958.05	431	363.73	1,194	1,418.60
24	WEST SINGHBHUM	11,625	14,048.79	51,989	59,071.59	1,108	1,571.96	3,697	5,183.81
GRAND TOTAL		**598,742**	**495,316.28**	**662,438**	**689,066.43**	**73,794**	**72,982.92**	**70,701**	**80,731.16**

SOURCE:SLBC PORTAL

STATE LEVEL BANKERS' COMMITTEE - JHARKHAND

CONVENOR BANK OF INDIA

ADVANCES TO WOMEN - BANK WISE

AS ON 30th JUNE 2024

[No. in Actual and Amt. in Lakh] Annexure- 18 (A)

Sl No	BANK NAME	OUTSTANDING LOANS TO WOMEN		INDIVIDUAL WOMEN		LOANS DISBURSED TO WOMEN	
		A/Cs	Amount	A/Cs	Amount	A/Cs	Amount
1	STATE BANK OF INDIA	120,660	397,170.00	41,987	19,975.58	17,407	42,636.04
2	BANK OF INDIA	212,140	323,331.28	102,885	38,491.93	42,160	58,552.16
3	INDIAN BANK	24,053	42,972.39	3,327	801.77	2,373	4,336.98
4	CENTRAL BANK OF INDIA	13,409	39,539.80	175	41.88	2,893	6,953.78
5	PUNJAB NATIONAL BANK	30,595	95,856.09	173	93.86	1,540	9,592.27
6	CANARA BANK	31,679	90,756.47	19,596	8,000.73	5,695	10,612.29
7	UNION BANK OF INDIA	20,899	50,494.09	12,235	5,170.57	3,457	7,616.48
8	UCO BANK	8,938	18,588.12	3,919	1,342.24	435	1,290.43
9	BANK OF BARODA	18,841	55,923.27	9,277	3,287.25	1,449	4,714.99
10	INDIAN OVERSEAS BANK	6,345	16,592.81	98	60.56	400	1,240.87
11	PUNJAB AND SINDH BANK	1,116	6,052	6,887	36,725	59	307.44
12	BANK OF MAHARASHTRA	1,444	4,505.07	565	42.83	2,051	767.59
13	IDBI BANK LTD	5,817	29,340.19	224	68.38	1,160	4,324.50
14	IDFC FIRST BANK LIMITED	84,229	29,631.69	45,597	13,291.06	18,268	7,662.27
15	FEDERAL BANK LTD	1,196	4,601.82	6	3.68	414	1,664.76
16	HDFC BANK LTD	113,353	64,512.92	21,249	5,003.86	12,108	10,673.26
17	ICICI BANK LTD	32,326	265,803.98	193	75.40	12,856	24,080.75
18	KARNATAKA BANK LTD	105	1,079.81	1	0.19	22	31.28
19	AXIS BANK LTD	81,560	41,283.11	25,420	5,692.62	4,624	4,608.21
20	INDUSIND BANK	16,712	14.26	16,712	14.26	1,121	1,805.26
21	JAMMU & KASHMIR BANK LTD	130	452.64	92	126.02	18	71.99
22	YES BANK	2,065	6,440.90	2	0.76	679	679.64
23	KOTAK MAHENDRA BANK LTD	39,720	16,741.27	35,090	11,435.82	7,604	3,509.90
24	SOUTH INDIAN BANK LTD	269	481.20	-	-	52	78.94
25	DBS BANK	1	64.31	-	-	-	-
26	KARUR VYSYA BANK	36	180.86	-	-	8	55.90
27	BANDHAN BANK	301,954	127,635.34	187,395	66,137.63	53,422	32,735.07
28	JHARKHAND RAJYA GRAMIN BANK	73,352	75,229.15	67,014	73,038.01	6,228	7,801.26
29	DHANBAD CENTRAL CO-OP.BANK	347	559.92	169	61.40	344	405.80
30	JHARKHAND STATE COOPERATIVE BANK LTD	7,350	8,711.64	343	723.15	9,528	11,398.29
31	ESAF SMALL FINANCE BANK LIMITED	51,019	11,651.65	51,019	11,651.65	3,539	1,505.00
32	UJJIVAN SMALL FINANCE BANK	176,194	65,319.42	11,038	3,282.18	21,013	12,694.72
33	UTKARSH SMALL FINANCE BANK LIMITED	235,804	89,235.02	221,449	80,682.80	38,654	18,491.85
34	JANA SMALL FINANCE BANK	49,173	18,286.70	21,992	9,631.36	7,008	3,736.93
GRAND TOTAL		**1,762,831**	**1,999,038.97**	**906,129**	**394,954.66**	**278,589**	**296,636.89**

SOURCE:SLBC PORTAL

STATE LEVEL BANKERS' COMMITTEE - JHARKHAND

CONVENOR BANK OF INDIA

ADVANCES TO WOMEN- DISTRICT WISE

AS ON 30th JUNE 2024

[No. in Actual and Amt. in Lakh] Annexure- 18 (B)

SL NO	DISTRICT NAME	OUTSTANDING LOANS TO WOMEN		INDIVIDUAL WOMEN		LOANS DISBURSED TO WOMEN	
		A/Cs	Amount	A/Cs	Amount	A/Cs	Amount
1	BOKARO	106,817	131,880.70	49,005	16,617.26	16,275	18,634.83
2	CHATRA	32,254	28,411.10	18,019	7,953.63	5,916	5,218.67
3	DEOGHAR	66,584	61,831.32	28,656	12,561.37	11,534	10,563.27
4	DHANBAD	180,145	192,917.83	67,188	27,504.44	26,464	28,291.70
5	DUMKA	57,540	40,964.60	42,600	16,607.01	9,476	6,778.55
6	EAST SINGHBHUM	200,459	296,492.35	79,652	36,455.82	35,413	43,326.87
7	GARHWA	61,534	34,464.17	43,806	19,873.10	7,262	5,323.34
8	GIRIDIH	124,699	84,579.13	79,334	31,018.94	20,291	14,876.92
9	GODDA	52,249	36,943.11	35,791	15,826.39	8,441	6,296.46
10	GUMLA	26,318	29,751.86	12,300	5,445.07	4,844	5,051.65
11	HAZARIBAGH	104,376	101,747.57	47,533	23,497.89	15,512	15,757.28
12	JAMTARA	16,883	14,800.85	11,052	5,213.98	2,734	2,097.31
13	KHUNTI	24,187	21,934.71	16,452	6,002.60	3,359	4,472.42
14	KODERMA	51,562	44,759.88	22,646	8,741.52	7,387	7,369.28
15	LATEHAR	16,485	14,821.97	11,181	5,198.34	2,100	1,895.67
16	LOHARDAGA	20,209	24,310.58	11,105	4,684.48	3,894	3,993.56
17	PAKUR	51,905	29,114.28	38,914	13,897.47	10,065	6,127.80
18	PALAMU	104,892	69,251.55	68,223	33,297.92	12,887	10,093.30
19	RAMGARH	57,365	64,869.99	33,569	13,443.51	9,588	10,208.69
20	RANCHI	229,675	512,619.97	88,476	40,847.79	35,646	64,092.72
21	SAHIBGANJ	53,893	34,116.68	36,333	17,439.92	8,582	5,528.79
22	SERAIKELA-KHARSAWAN	52,082	55,536.76	25,437	15,156.95	7,885	8,747.37
23	SIMDEGA	16,844	16,850.21	9,704	3,738.31	3,570	3,546.87
24	WEST SINGHBHUM	53,874	56,067.80	29,153	13,930.98	9,464	8,343.55
GRAND TOTAL		**1,762,831**	**1,999,038.97**	**906,129**	**394,954.66**	**278,589**	**296,636.89**

SOURCE:SLBC PORTAL

STATE LEVEL BANKERS' COMMITTEE - JHARKHAND

CONVENOR : BANK OF INDIA

BANK-WISE CASA AND AADHAAR AUTHENTICATION AS ON JUNE 2024

No in Actuals Annexure-19 (A)

SL NO	BANK NAMES	Number of operative CASA	Number of Aadhaar seeded CASA	% of CASA Aadhaar seeding	Number of Authenticated CASA	% CASA Authentication
	LEAD BANKS					
1	STATE BANK OF INDIA	11,232,251	6,951,216	**61.89%**	5,051,528	44.97%
2	BANK OF INDIA	8,548,646	8,184,422	**95.74%**	8,184,393	95.74%
3	INDIAN BANK	1,889,569	1,312,873	**69.48%**	1,101,166	58.28%
A	**SUB TOTAL**	**21,670,466**	**16,448,511**	**75.90%**	**14,337,087**	66.16%
	OTHERS PUBLIC SECTOR BANKS					
1	CENTRAL BANK OF INDIA	974,397	626,814	**64.33%**	747,696	76.73%
2	PUNJAB NATIONAL BANK	2,793,477	2,534,264	**90.72%**	2,344,131	83.91%
3	CANARA BANK	1,501,305	1,430,230	**95.27%**	380,975	25.38%
4	UNION BANK OF INDIA	102,298	106,088	**103.70%**	1,111,412	1086.45%
5	UCO BANK	574,300	751,997	**130.94%**	751,997	130.94%
6	BANK OF BARODA	1,416,771	1,556,458	**109.86%**	1,222,302	86.27%
7	INDIAN OVERSEAS BANK	614,640	575,604	**93.65%**	536,460	87.28%
8	PUNJAB AND SINDH BANK	83,882	95,455	**113.80%**	67,989	81.05%
9	BANK OF MAHARASHTRA	103,533	102,807	**99.30%**	304	0.29%
B	**SUB TOTAL**	**8,164,603**	**7,779,717**	**95.29%**	**7,163,266**	87.74%
	PRIVATE SECTOR BANKS					
1	IDBI BANK LTD	330,113	259,875	**78.72%**	166,606	50.47%
2	IDFC FIRST BANK LIMITED	30,895	27,804	**90.00%**	27,804	90.00%
3	FEDERAL BANK LTD	33,844	30,513	**90.16%**	24,232	71.60%
4	HDFC BANK LTD	355,061	149,850	**42.20%**	141,745	39.92%
5	ICICI BANK LTD	320,010	242,144	**75.67%**	244,861	76.52%
6	KARNATAKA BANK LTD	18,639	13,200	**70.82%**	1,968	10.56%
7	AXIS BANK LTD	434,822	123,125	**28.32%**	113,920	26.20%
8	INDUSIND BANK	690,083	473,774	**68.65%**	-	0.00%
9	JAMMU & KASHMIR BANK LTD	7,259	1,955	**26.93%**	1,914	26.37%
10	YES BANK	21,767	15,371	**70.62%**	12,438	57.14%
11	KOTAK MAHENDRA BANK LTD	229,169	226,252	**98.73%**	10,298	4.49%
12	SOUTH INDIAN BANK LTD	-	-		-	
13	LAKSHMI VILAS BANK	3,783	3,300	**87.23%**	3,204	84.69%
14	KARUR VYSYA BANK	37	436	**1178.38%**	4	10.81%
15	BANDHAN BANK	816,113	581,430	**71.24%**	550,371	67.44%
C	**SUB TOTAL**	**3,291,595**	**2,149,029**	**65.29%**	**1,299,365**	39.48%
A+B+C	**TOTAL COMMERCIAL BANK**	**33,126,664**	**26,377,257**	**79.63%**	**22,799,718**	68.83%
	REGIONAL RUAL BANK					
D	JHARKHAND RAJYA GRAMIN BANK	2,458,526	1,915,922	**77.93%**	-	0.00%
	COOPERATIVE BANKS					
1	DHANBAD CENTRAL CO-OP.BANK	36,435	35,454	**97.31%**	-	0.00%
2	JHARKHAND STATE COOPERATIVE BANK LTD	1,281,142	520,169	**40.60%**	741,450	57.87%
E	**SUB TOTAL**	**1,317,577**	**555,623**	**42.17%**	**741,450**	56.27%
	SMALL FINANCE BANKS					
1	ESAF SMALL FINANCE BANK LIMITED	168,399	22	**0.01%**	168,399	100.00%
2	UJJIVAN SMALL FINANCE BANK	246,644	243,660	**98.79%**	243,660	98.79%
3	UTKARSH SMALL FINANCE BANK LIMITED	228,944	29,126	**12.72%**	-	0.00%
4	JANA SMALL FINANCE BANK	85,742	82,991	**96.79%**	57,826	67.44%
5	AU SMALL FINANCE BANK	2,140	22	**1.03%**	1,836	85.79%
F	**SUB TOTAL**	**731,869**	**355,821**	**48.62%**	**471,721**	64.45%
	PAYMENT BANKS					
1	AIRTEL PAYMENTS BANK	77,318	77,318	**100.00%**	77,318	100.00%
2	INDIA POST PAYMENTS BANK	1,474,290	1,117,099	**75.77%**	1,474,290	100.00%
3	FINO PAYMENTS BANK	416,088	416,088	**100.00%**	416,061	99.99%
G	**SUB TOTAL**	**1,967,696**	**1,610,505**	**81.85%**	**1,967,669**	100.00%
GRAND TOTAL (A+B+C+D+F+G)		**39,602,332**	**30,815,128**	**77.81%**	**25,980,558**	65.60%

SOURCE: SLBC PORTAL

STATE LEVEL BANKERS' COMMITTEE - JHARKHAND
CONVENOR : BANK OF INDIA
DISTRICT WISE CASA AND AADHAAR AUTHENTICATION AS ON JUNE 2024

No in Actuals Annexure- 19 (B)

SL NO	DISTRICT NAMES	Number of operative CASA	Number of Aadhaar seeded CASA	% of CASA Aadhaar seeding	Number of Authenticated CASA	% CASA authentication
1	BOKARO	2,379,488	1,804,369	75.83%	1,709,338	71.84%
2	CHATRA	1,110,392	921,145	82.96%	740,636	66.70%
3	DEOGHAR	1,907,143	1,458,874	76.50%	1,143,411	59.95%
4	DHANBAD	3,161,683	2,419,580	76.53%	2,275,996	71.99%
5	DUMKA	1,401,299	972,591	69.41%	710,404	50.70%
6	EAST SINGHBHUM	3,132,731	2,298,891	73.38%	2,124,846	67.83%
7	GARHWA	1,454,880	1,123,311	77.21%	768,531	52.82%
8	GIRIDIH	2,647,135	2,173,399	82.10%	1,935,445	73.11%
9	GODDA	1,388,869	1,013,328	72.96%	754,120	54.30%
10	GUMLA	1,043,127	828,324	79.41%	781,729	74.94%
11	HAZARIBAGH	2,205,842	1,770,814	80.28%	1,559,228	70.69%
12	JAMTARA	799,303	617,127	77.21%	476,237	59.58%
13	KHUNTI	591,121	481,057	81.38%	472,257	79.89%
14	KODERMA	956,646	798,025	83.42%	676,059	70.67%
15	LATEHAR	842,656	666,508	79.10%	481,343	57.12%
16	LOHARDAGA	585,624	490,435	83.75%	470,519	80.34%
17	PAKUR	976,308	774,650	79.34%	645,548	66.12%
18	PALAMU	2,235,469	1,737,712	77.73%	1,195,021	53.46%
19	RAMGARH	1,163,362	889,741	76.48%	803,259	69.05%
20	RANCHI	4,893,001	3,804,122	77.75%	3,026,800	61.86%
21	SAHIBGANJ	1,330,204	1,049,074	78.87%	790,302	59.41%
22	SERAIKELA-KHARSAWAN	1,124,919	911,989	81.07%	794,437	70.62%
23	SIMDEGA	628,892	520,820	82.82%	495,003	78.71%
24	WEST SINGHBHUM	1,642,238	1,289,242	78.51%	1,150,089	70.03%
GRAND TOTAL		**39,602,332**	**30,815,128**	**77.81%**	**25,980,558**	**65.60%**

SOURCE: SLBC PORTAL

STATE LEVEL BANKERS' COMMITTEE - JHARKHAND

CONVENOR : BANK OF INDIA

CONTACT DETAILS BANKS STATE HEAD

SL NO	BANK NAME	STATE HEAD	DESIGNATION	CONTACT	EMAIL
1	BANK OF BARODA	SHRI JAGJEET KUMAR	DEPUTY GENERAL MANAGER	6287395610	RM.RANCHI@BANKOFBARODA.CO.IN
2	BANK OF INDIA	SHRI MANOJ KUMAR	FIELD GENERAL MANAGER	9475265622	MANOJ.KUMAR8@BANKOFINDIA.CO.IN
3	CANARA BANK	SHRI SUJIT KUMAR SAHOO	GENERAL MANAGER	9334913525	SKSAHOO@CANARABANK.COM
4	CENTRAL BANK OF INDIA	SHRI SUNIL KUMAR	DEPUTY GENERAL MANAGER	9264291876	RMRANCRO@CENTRALBANK.CO.IN
5	INDIAN BANK	SHRI RAM SWARUP SARKAR	DEPUTY GENERAL MANAGER	9163730750	RAMSWARUP.SARKAR@indianbank.co.in
6	INDIAN OVERSEAS BANK	SHRI SARVESH KUMAR	SENIOR REGIONAL MANAGER	9086761122	2845RM@IOBNET.CO.IN
7	PUNJAB NATIONAL BANK	SHRI PRAVEEN KUMAR SHRIWASTAW	DEPUTY GENERAL MANAGER	9958999735	CORANCHISOUTH@PNB.CO.IN
8	STATE BANK OF INDIA	SHRI PRABHAS BOSE	GENERAL MANAGER	9669288088	GMJHARKHAND.LHOPAT@SBI.CO.IN
9	UNION BANK OF INDIA	SHRI BAIJ NATH SINGH	GENERAL MANAGER	9162487223	FGM.RANCHI@UNIONBANKOFINDIA.BANK
10	BANK OF MAHARASHTRA	MS SHIKHA KUMARI CHOUDHARY	ASST GENERAL MANAGER	9971149208	ZMRANCHI@MAHABANK.CO.IN
11	PUNJAB AND SINDH BANK	SHRI SAMINDER SINGH	DEPUTY GENERAL MANAGER	9830014432	zo.kolkata@psb.co.in
12	UCO BANK	MS BHAWNA SINHA	DEPUTY GENERAL MANAGER	9835600823	ZO.RANCHI@UCOBANK.CO.IN
13	DHANBAD CENTRAL CO-OP.BANK	SHRI PUSHKAR BHAGAT	CHIEF EXECUTIVE OFFICER	9693595573	MD@DHANBADCCB.IN
14	JHARKHAND RAJYA GRAMIN BANK	SHRI MADAN MOHAN BARIAR	CHAIRMAN	9492783000	CHAIRMAN@JRGB.IN
15	JHARKHAND STATE COOPERATIVE BANK LTD	SHRI PARISHESH PATHAK	CHIEF EXECUTIVE OFFICER	8709199091	PARISHESH@JSCB.GOV.IN
16	AXIS BANK LTD	SHRI NIHAR RANJAN PANDA	SENIOR VICE PRESIDENT	9438251177	NIHAR.PANDA@AXISBANK.COM
17	BANDHAN BANK	SHRI AMIT KUMAR SINGH	REGIONAL HEAD	9771247666	AMIT.SINGH2@BANDHANBANK.COM
18	DBS BANK	SHRI P RAMA RAO	REGIONAL HEAD	7995070245	PERI RAMA RAO <PERIRAMARAO@DBS.COM>
19	FEDERAL BANK LTD	SHRI ABHISHEK KUMAR	DVP	8240891162	ABHISHEK_KUMAR@FEDERALBANK.CO.IN
20	HDFC BANK LTD	Mr. Dharmendra Kumar	Sr. Vice President	8335897070	dharmendra.kumar1@hdfcbank.com
21	ICICI BANK LTD	SHRI DEBABRATA DHAR	CITY BUSINESS HEAD	9830442821	DEBABRATA.DHAR@ICICIBANK.COM
22	IDBI BANK LTD	SHRI ROHIT KUMAR SINGH	DEPUTY GENERAL MANAGER	8767352490	ROHIT.SINGH@IDBI.CO.IN
23	IDFC FIRST BANK LIMITED	SHRI MANISH BHARTI	CLUSTER HEAD	7250483060	MANISH.BHARTI@IDFCFIRSTBANK.COM
24	INDUSIND BANK	SHRI NIRMAL KUMAR DEB	VP	9885474860	NIRMALKUMAR.DEB@INDUSIND.COM
25	JAMMU & KASHMIR BANK LTD	SHRI RAJESH SHARMA	AVP/Cluster Head	9008106474	rajesh.sharma@jkbmail.com
26	KARUR VYSYA BANK	SHRI SANJEEV KR. JENA	SR MANAGER	8584897492	SANJIB@KVBMAIL.COM
27	KARNATAKA BANK LTD	SHRI VIMAL VARGIS	ASST. GENERAL MANAGER	9632021442	VIMAL@KTKBANK.COM
28	KOTAK MAHENDRA BANK LTD	SHRI MITHILESH G KUMAR	SENIOR VICE PRESIDENT	9758673300	MITHILESH.G.KUMAR@KOTAK.COM
29	SOUTH INDIAN BANK LTD	SHRI DHANANJAY KUMAR	AGM	9836711150	DHANANJAY@CO.IN
30	YES BANK	SHRI SHIV PRIYA	CLUSTER HEAD	7873962227	SHIV.PRIYA@YESBANK.IN
31	JANA SMALL FINANCE BANK	SHRI SATYA KUMAR SETH	REGIONAL HEAD	9903268262	SATYAKUMAR.SETH@JANABANK.COM
32	UJJIVAN SMALL FINANCE BANK	SHRI RAVI SHANKAR	DISTRIBUTION MANAGER	7781003289	RAVI.SHANKAR@UJJIVAN.COM
33	UTKARSH SMALL FINANCE BANK LIMITED	SHRI DILIP KR MISHRA	ZONAL HEAD	7894035727	DILLIP.MISHRA@UTKARSH.BANK
34	ESAF SMALL FINANCE BANK LIMITED	SHRI RAJYASHWAR GHOSH	REGION HEAD KOLKATHA	9288000000	RAJYASHWAR.GHOSH@ESAFBANK.COM
35	AU SMALL FINANCE BANK	SHRI PRASENJIT UKIL	SENIOR VICE PRESIDENT	8905100184	PRASENJIT.UKIL@AUBANK.IN
36	FINO PAYMENTS BANK	SHRI ASHOK KUMAR PANDEY	VICE PRESIDENT	7566668649	ASHOKKUMAR.PANDEY@FINOBANK.COM
37	AIRTEL PAYMENTS BANK	SHRI VINAYAK PATIL	CHIEF MANAGER	9890999888	VINAYAK.PATIL@AIRTELBANK.COM
38	INDIA POST PAYMENTS BANK	SHRI SHRI SANJOY NATH	ASST. GENERAL MANAGER	8149014275	SANJOY.N@IPPBONLINE.IN
39	PAYTM PAYMENT BANK	SHRI KUNJAN NASSA	ASST. GENERAL MANAGER	9814592825	KUNJAN.NASSA@PAYTMBANK.COM

STATE LEVEL BANKERS' COMMITTEE, JHARKHAND

CONVENER : BANK OF INDIA

CONTACT DETAILS OF LDMS IN JHARKHAND

SL NO	LEAD-DISTRICT	LEAD-BANK	LDM-NAME	EMAIL-ID	MOBILE NO.
1	BOKARO	BANK OF INDIA	SHRI ABID HUSSIAN	ldmo.bokaro2@bankofindia.co.in	8451978491
2	CHATRA	BANK OF INDIA	SHRI RAVINDRA KUMAR SINGH	ldmo.chatra@bankofindia.co.in	8340133328
3	DHANBAD	BANK OF INDIA	SHRI AMIT KUMAR	dhanbad.Leadbank@bankofindia.co.in	8298715715
4	EAST SINGHBHUM	BANK OF INDIA	SHRI SANTOSH KUMAR	LDM.EastSinghbhum@bankofindia.co.in	7260814454
5	GIRIDIH	BANK OF INDIA	SHRI AMRIT CHOUDHARY	LDMO.Giridih@bankofindia.co.in	8210169991
6	GUMLA	BANK OF INDIA	SHRI PAWAN KUMAR	LDM.Ranchi@bankofindia.co.in	8879743105
7	HAZARIBAG	BANK OF INDIA	SHRI RAKESH AZAD	hazaribagh.leadbank@bankofindia.co.in	7209822572
8	KHUNTI	BANK OF INDIA	SHRI SANET DUBEY	LDMO.Khunti@bankofindia.co.in	9661859585
9	KODERMA	BANK OF INDIA	SHRI NIVAS KUMAR	LDMO.koderma@bankofindia.co.in	9534741185
10	LOHARDAGA	BANK OF INDIA	SHRI NAEVANDU KUMAR	LDO.Lohardaga@bankofindia.co.in	8177819118
11	RAMGARH	BANK OF INDIA	SHRI DILIP MAHLI	LDMO.Ramgarhcantt@bankofindia.co.in	7796504828
12	RANCHI	BANK OF INDIA	SHRI AJIT KUMAR	Ranchi.Leadbank@bankofindia.co.in	9007826480
13	SARAIKELA KHARSWAN	BANK OF INDIA	SHRI BARUN KUMAR CHOUDHARY	LdmSeraikrela-Kharsawan.Jamshedpur@bankofindia.co.in	7903255293
14	SIMDEGA	BANK OF INDIA	SHRI SHANKAR PRASAD	LDO.Simdega@bankofindia.co.in	75093 69864
15	WEST SINGHBHUM	BANK OF INDIA	SHRI DIWAKAR SINHA	LDM.Westsinghbhum@bankofindia.co.in	8936802753
16	DUMKA	INDIAN BANK	SHRI CHANDRASHEKAR PATEL	lbodumka@gmail.com	9074485076
17	GODDA	INDIAN BANK	SHRI CHANDAN CHAUHAN	ldmgodda@gmail.com	7781919295
18	DEOGHAR	STATE BANK OF INDIA	SHRI RAJEEV KUMAR	ldmdeoghar.rb01@sbi.co.in	7992310119
19	GARHWA	STATE BANK OF INDIA	SHRI A K MANJHI	Ldm.garhwa@gmail.com	9934363709
20	JAMTARA	STATE BANK OF INDIA	SHRI RAJESH KR SINHA	LDM.JAMTARA@SBI.CO.IN	9470650026
21	LATEHAR	STATE BANK OF INDIA	SHRI RAJEEV KUMAR MANDILWAR	ldm.latehar@gmail.com	7781011677
22	PAKUR	STATE BANK OF INDIA	SHRI DHANESHWAR BESRA	ldmpakur@gmail.com	9771438410
23	PALAMU	STATE BANK OF INDIA	SHRI ANTHONI LEYANGI	ldm.palamu@gmail.com	9934363710
24	SAHIBGANJ	STATE BANK OF INDIA	SHRI SUDHIR KUMAR	ldmsahebganj@gmail.com	9771438409

STATE LEVEL BANKERS' COMMITTEE, JHARKHAND

CONVENER : BANK OF INDIA

CONTACT DETAILS OF RSETI DIRECTORS IN JHARKHAND

SL NO	RSETI NAME	BANK	RSETI DIRECTOR	CONTACT NO	EMAIL ID
1	BOKARO	BANK OF INDIA	SUMAN PRABHAT EKKA	8848507291	rseti.bokaro@gmail.com
2	CHATRA	BANK OF INDIA	BASANT KUMAR	8825219149	rseti.chatra1234@gmail.com
3	DHANBAD	BANK OF INDIA	AVINASH CHANDRA	8420855731	rsetidhanbad0116@gmail.com
4	EAST SINGHBHUM	BANK OF INDIA	Devendra Nath Hembram	8210368414	rseti.singhbhumeast@gmail.com
5	GIRIDIH	BANK OF INDIA	AVISHEK KAMAL	8873585055	rseti.giridih@gmail.com
6	GUMLA	BANK OF INDIA	Nipun Kumar Gupta	7667291682	director.gumla@gmail.com
7	KHUNTI	BANK OF INDIA	MITHLISEH KUMAR	9113472029	rseti.khunti@gmail.com
8	KODERMA	BANK OF INDIA	MANOHARLAL NIRALA	7909026990	Manohar.nirala@rediffmail.com
9	LOHARDAGA	BANK OF INDIA	MAYANK KUNAL J KANDULNA	8975630960	sspslohardaga123@gmail.com
10	RAMGARH	BANK OF INDIA	TARKESHWAR KUMAR	7092999336	rseti2021@gmail.com
11	SIMDEGA	BANK OF INDIA	SANNIS A. MINZ	7991140367	rseti.simdega12@gmail.com
12	WEST SINGHBHUM	BANK OF INDIA	PRAMESHWAR PURTY	9955526032	rsetiwestsingbhum@gmail.com
13	RUDSETI	CANARA BANK	Sanjeet Kumar	8987630048	rudsetiranchi@gmail.com
14	DUMKA	INDIAN BANK	Pankaj Kumar Chaudhary	78569-40518	abrseti.dumka@gmail.com
15	GODDA	INDIAN BANK	Sri Binay Kumar Yadav	9031797999	rsetigodda@gmail.com
16	HAZARIBAG	INDIAN BANK	ADITYA KUMAR	6369768383	rsetihazaribag@gmail.com
17	SARAIKELA	PUNJAB NATIONAL BANK	Nisha Rani Kiro	7007609159	pnbrsetiseraikella@gmail.com
18	DEOGHAR	STATE BANK OF INDIA	ACHYUTA NARAYAN SINHA	7781011695	sbirsetideoghar@gmail.com
19	GARHWA	STATE BANK OF INDIA	INDU BHUSHAN LAL	9934363763	sbirseti.garhaw@gmail.com
20	JAMTARA	STATE BANK OF INDIA	JITENDRA KR SINGH	9755305507	director.rsetijamtara@gmail.com
21	LATEHAR	STATE BANK OF INDIA	UMESH PASWAN	7781011678	rseti.latehar@gmail.com
22	PAKUR	STATE BANK OF INDIA	KRISHNA DAS	9771414162 9955997731	rsetipakur@gmail.com
23	PALAMU	STATE BANK OF INDIA	BRAHMANAND SAH	9934363785	sbirsetipalamu@gmail.com
24	RANCHI	STATE BANK OF INDIA	Mr. Samir Kumar Suren	9771450515	rseti.ranchi@gmail.com
25	SAHEBGANJ	STATE BANK OF INDIA	Sanjeev Sinha	9771438408	rseti.sahebganj2012@gmail.com

[redacted]

Minutes of SLBC Sub-Committee Meeting on ACP/MSME/NPA/Export Finance held on 08.08.2024 in person at Conference Hall, Agriculture Department, Nepal House, Ranchi and through virtual mode with LDMs.

SLBC Sub-Committee Meeting on ACP/MSME/NPA/Export Finance was convened on 08.08.2024 in person at Conference Hall, Agriculture Department, Nepal House, Ranchi and through virtual mode with LDMs (Google meet).

The meeting was chaired by Deputy General Manager, SLBC. The meeting was attended by DGM RBI, DGM NABARD, Special Secretary, Agriculture Department, representative from Finance Department, Manager RBI, representative from KVIC, representative from Department of Industries and senior executives from member banks and LDMs of concerned districts, as per list enclosed.

Dy. General Manager, SLBC Shri Ch. Gopala Krishna gave his inaugural remarks wherein he set out the context of the meeting and briefed the house about the importance of SLBC Sub Committee Meeting. He stated that about the importance.

In the inaugural remarks, Shri Roshan Choudhary set out the context of the meeting and briefed the house on agenda items. Thereafter as per the agenda items following points were discussed in detail and action points emerged as under:

Bank wise/District wise review of ACP achievement during 1st Quarter of FY 2024-25:

The performance of banks under ACP for FY 2024-25 was reviewed and discussed as per Annexure. Overall ACP achievement till June quarter for FY 2024-25 stands at 36.76% which has shown amount wise Y-O-Y growth of 23.44%. Overall ACP achievement is at 36.76% (Rs.44,110.47 Crores) against the target of Rs. 1,20,000.00 crores. There is an improvement in amount wise performance of banks under the sector of Agriculture, MSME, OPS, NPS and TPS as compared to the last year's June quarter performance.

It was informed to the house that in the 1st quarter of FY 2024-25 the State has achieved 22.82% in Agriculture Sector, 42.91% in MSME Sector, 19.09% in OPS, 36.15% in TPS, 37.45% in NPS and 36.76% in Total Advance.

Shri Choudhary briefed the house on ACP achievement under Agriculture sector. He informed that the State achievement as of 30.06.2024 stands at 22.82%, however, the performance of few public sector banks are not at all satisfactory. He said that the achievement of ***Indian Bank under Agriculture is only 18.43%, PNB is 13.48%, Canara is 13.90%, PSB is 4.08%, BOM is 7.64% and JRGB is 17.77%.***

DGM SLBC informed that some of the Pvt. Sector banks have shown decline in ACP achievement in last FY. He informed that in June quarter of last FY ***Axis Bank*** had achieved 292.86% however, in CFY bank has achieved only 39.19%.

It was also informed that few banks achievement under Agriculture is negligible. ***The ACP achievement of Karnataka Bank is 5.33%, J&K Bank is 0%, Kotak Bank is 14.03%, DBS is 0%, Karur Bank is 0%, DCCB is 0.90%, AU SFB is 0% and performance of all the other Small Finance Bank is not satisfactory.***

(Action: All the above banks)

DGM SLBC applauded the performance of Indian Overseas Bank as in same quarter of last FY the bank had achieved only 6.88% but in CFY the bank had already achieved 47.93% under agriculture sector. The representative from the bank informed that the bank is mainly focusing towards financing to SHG.

(Action: For information to all)

Special Secretary Agriculture Department said that all the banks should focus towards financing more under agriculture sector by way of financing to women Self Help Groups. He also said that all the bank knows that the NPA under SHG is very low, hence, banks have safer option. He also insisted all the banks to prioritize their agri finance to FPOs.

Shri Hazari further stated that presently there 696 FPOs whose overall share capital is approx. 278 crore. He said that out 696 FPOs, 302 FPOs are profit making. He informed that State Government is providing support to FPOs where government will be providing one time matching Share Capital of Min.2.00 lakh and Max: 15.00 lakh, In addition to the above he also informed that State Government will be handholding these FPOs for the next four years.

Special Secretary informed that there is a portal for FPOs where access to the portal can be provided to the banks and banks can easily download all the verified documents and finance the concerned FPOs.

(Action: Agriculture Department, Govt. of Jharkhand)

Q-O-Q outstanding growth/decline percentage as of 30.06.2024 in agriculture advance was discussed in the house. It was informed in the house that there is ***decline of 4.27% amount wise and 1.17% in account wise agriculture outstanding figure of IndusInd Bank***. Similarly there is ***decline in 9.28 % account wise and 15.78% in amount wise in Utkarsh SFB***. Also, ***Esaf SFB has shown 8.63% decline in amount wise in their agriculture advance in comparison to March 2024 quarter.***

All the above banks were requested to provide a suitable reply to the above performance.

(Action: All the above bank)

Shri Roshan Choudhary briefed the house on ACP achievement under MSME sector. The State as a whole has achieved 42.91% of their allotted target as of 30.06.2024. He informed that few PSB have performed well under MSME sector, these banks are: SBI (55.36%), BOI (48.60%), CBI (53.43%), BOB (64.13%). However, there are few PSBs who needs to focus towards financing under MSME. The achievement of ***Indian Bank is only 6.82%, JRGB is 13.76%, PSB is 18.94%, UCO is 20.26%, PNB is 21.62%, Canara Bank is 21.34% and BOM is 26.07%.*** The performance of above mentioned banks are not satisfactory. All the above banks were requested to provide a suitable reply to the above performance.

It was informed that the performance of few private sector banks are also not satisfactory. The achievement of ***IDFC first bank is only 16.96%, Kotak Bank is 16.95%, SIB is 0%, Karur Bank is 4.97%, Bandhan Bank is 5.35%, DCCB is 0% and performance of all the Small Finance Banks.***

(Action: All the above banks)

Q-O-Q outstanding growth/decline percentage as of 30.06.2024 in MSME advance was discussed in the house. It was informed to the house that Federal Bank has shown its MSME outstanding as of 30.06.2024 as 1 account amounting to Rs.0.70 lakhs only, however, in the March 2024 quarter, the banks has shown 304 accounts amounting to Rs.15835.97 lakhs.

DGM RBI said that the above data seems to be incorrect and advised the Federal Bank to check with its HO/Data Centre and submit the same to SLBC before SLBC meeting.

(Action: Federal Bank)

It was further briefed in the house that under Total Priority Sector State as a whole has achieved 36.15% of the target however, the performance of ***Indian Bank (8.16%), JRGB (16.97%), PSB (16.15%), BOM (20.43%), IOB (22.43%), UCO (23.72%), Canara (19.63%) & PNB (20.33%) is not satisfactory.***
All the above banks were requested to provide a suitable reply to the above performance.

(Action: All the above banks)

Discussion on overall ACP performance was discussed in the house. It was informed that the State has achieved 36.76% of their allotted targets under total ACP. It was further informed that the performance of ***Indian Bank (14.78%) and JRGB (17.16%)*** is not satisfactory.

(Action: Indian & JRGB)

Shri Choudhary informed the house that overall ACP achievement of Karnataka Banks in 1st quarter is 186.70% however, there is decline of 2.48% (amount wise) in outstanding position of total advance in comparison to last quarter. The bank was advised to comment regarding under which sector bank has financed which has led to achievement of 186.70% in ACP.

(Action: Karnataka Bank)

Position of MSME Sector: Total MSME (Sector wise) position in Jharkhand state was discussed in the meeting. SLBC informed that performance of banks under MSME sector of ACP has potentially improved and total MSME portfolio in terms of number of accounts has increased from 5.79 lakhs in June 2023 to 6.46 lakhs in June, 2024. Also, the amount wise MSME position has increased from Rs.31160.50 Cr. in June, 2023 to Rs.36593.92 Cr. in June, 2024. All banks were advised to improve their respective MSME portfolio.

(Action: For information to all)

Shri Choudhary informed the house that Small Enterprises accounts have declined from 46,000 in June 2023 to 21,000 in June 2024. It was informed that PNB has shown de growth of 23,000 accounts from June 2023 to June 2024.

It was further informed that the medium enterprises accounts have declined from 8000 in June 2023 to 4000 in June 2024 and the reason being Punjab National Bank. The Bank has shown decline of 3000 accounts from June 2023 to June 2024.

PNB was advised to submit a suitable reply in the matter concern.

(Action: Punjab National Bank)

It was briefed to the house that number of Mudra loan outstanding as of 30.06.2024 is 23.66 lacs. The major contributor being Indusind Bank (10.80 lacs), Bandhan Bank (2.82 lacs), Bank of India (2.12 lacs) and Utkarsh SFB (1.73 lacs).

It was informed that Mudra outstanding in DBS is Nil. Hence it was advised to DBS banks to provide clarification regarding why bank is not lending under Mudra loan.

(Action: DBS)

DGM SLBC enquired from State Bank of India regarding why mudra loan outstanding of the State Bank of India is only 63,037 (Account) and if there is any strategy from the bank side to increase financing under PMMY.

(Action: State Bank of India)

The house was further informed that total sanctions under PMSVANIDHI as of 30.06.2024 in the state under tranche 01 stands at 1,02,823. The major contributor being State Bank of India (28,448) and Bank of India (22,678).

(Action: All the above banks)

It was briefed to the house that performance of Private Sector Banks are not at all satisfactory. To which ICICI bank requested the house that the lender is ready to sanction the proposal, however, the application flow from ULB is very less.
DGM RBI advised SLBC to take up the matter with the concerned department, so that flow to private banks can be maintained.

(Action: Private Bank & SLBC)

The house was informed that number of loan outstanding under PMEGP in State stands at 19,123. The major contributors are: Bank of India (6,229), State Bank of India (4,721) and JRG Bank (2,386). The house showed concern on low sanctioning under PMEGP application and requested the member to enhance sanction under the above scheme.

The representative from KVIC informed the house that in Current FY 2024-25 the overall target for the State under PMEGP is of 1540 units and Rs. 43 crores is allocated for subsidy. He further informed the house last the overall target for the Sate was 6,400 units.

(Action: For information to all)

DGM SLBC raised the concern regarding slow release of Margin Money by the KVIC. He said that as of 30.06.2024 all the banks have claimed Margin Money in 910 accounts however, Margin Money disbursed by KVIC is in only 104 accounts. He also said that delay in disbursement of Margin Money will create distrust among the branch managers. He asked the KVIC representative to look into the matter.

KVIC representative informed the house that due to shortage of funds in the Ministry there is delay in disbursement of Margin Money. To this DGM RBI said that in that case KVIC should stop sending applications to the banks because as per RBI guideline, banks have to maintain TAT of 14 working days in all Govt. sponsored schemes.

(Action: KVIC)

Bank wise review of performance under PMFME was discussed in the meeting. It was informed to the house progress under PMFME is substantially increasing in comparison to last FY. It was also informed that the target for CFY for the state has been set as 4500. The bank wise and District wise target has been provided by SLBC.

(Action: For information to all)

DGM SLBC said that this is the final year of PMFME and for CFY the target under PMFME is 4,500, however, as of 30.06.2024 State have achieved only 3.41 percent. He mentioned that a lot of improvement is needed to achieve the target in the said scheme.

(Action: For all Banks & LDMs)

It was informed to the house that 944 applications have been forwarded to SBI out of which bank has disbursed only 07 applications. Representative from Department of Industries added that SBI has been rejecting applications citing reason that since subsidy has not been credited in accounts sanctioned earlier, hence, bank won't sanction the fresh applications.

(Action: State Bank of India)

Special Secretary, Agri. Department, Shri Hazari requested SLBC to kindly review the progress of the banks with RBI and Dept. of Industries on PMFME and other Govt. Sponsored schemes at fortnightly basis.

(Action: SLBC)

DGM SLBC advised representative from Dept. of Industries to sensitize the District resource person on quality of application they are souring and requirement of supporting documents as these are the major reasons for rejections from the banks.

Also, all the stakeholders requested the department of generate and check CIBIL before submission of the applications to the bank branches.

(Action: Dept. of Industries)

Review of NPA: NPA Position was discussed in the Sub Committee meeting. There is decrease NPA percentage (16.63%) as of 30.06.2024 in comparison to last year. NPA percentage has been reached to 5.39% as of 30.06.2024. Banks should try all possible ways for better recovery.
Further it was also informed that PNB (20.61%), Indian Bank (13.25%), BOI (16.73%), DBS bank (33.85%) & DCCB (41.75%) has the highest NPA percentage.
Central Bank of India was advised to check their data and report to SLBC before SLBC meeting.

(Action: PNB, Indian, BOI, DBS, CBI & DCCB)

DGM SLBC raised the concern on huge NPA level in State of Jharkhand. He advised that a forum to reduce NPA level must be formed with permission of RBI wherein all the banks will sit together and discuss on the strategy as well as support require from SLBC for the disposal of the pending cases with District Authorities and District judges.

Shri Gopala Krishna also informed the house that banks are not providing the correct data on DRT, Certificate Case and SARFAESI, which needs serious and urgent attention from the banks.
Special Secretary, Agri. Dept, Shri Pradeep Hazari asked SLBC to consolidate data on District wise and segment wise of Certificate Cases, DRT cases and SARFAESI Cases.

(Action: SLBC, RBI & All Banks)

Position of Certificate Case was discussed in the house. It was informed that banks have reported that as of 30.06.2024 there are 40,687 accounts are pending to be disposed off which amounts to Rs.1,21,165.68 lakhs. Whereas the position of DRT as of 30.06.2024 is that 3732 cases are to be disposed which amounts to Rs.1,86,671.70 lakhs.

Position of SARFAESI Case was discussed in the meeting. It was informed to the house that as on 30.06.2024 there are 696 cases pending with DM in the State for physical possession. The highest case is of Bank of India where 141 cases are pending with the DM.

(Action: For information to all)

NPA position under various Govt. Sponsored Schemes were also discussed. As of 30.06.2024, there is 24.67% NPA under PMEGP loans, 16.86% under Stand up India, 1.50% under SHG and 11.29% under PMMY. Banks should explore and expedite the recovery process in these NPA accounts at the earliest.

(Action: All Banks)

It was informed to the house that CBI is showing 100% NPA under PMEGP Scheme. DGM SLBC advised the bank to check their data and provide the correct data to SLBC.

(Action: Central Bank of India)

DGM SLBC enquired about huge NPA percentage of SHG in Punjab National Bank (5.75%). It was informed that the major portion of SHB NPA in bank is before JSLPS era, however, it was asked about what bank is doing regarding reduction of NPA level under SHG by the bank.

(Action: Punjab National Bank)

Special Secretary, Agriculture Dept., Shri Hazari informed the house that SHG is a very sensitive matter for State Government. Government has been providing enormous support to SHG in the State. He further informed that State have 2,87,000 SHG out of which 52,000 SHG have turnover more than Rs.50.00 lakhs, also these SHG have shifted from livelihood mode to entrepreneurship mode.
He further stated that SHGs in Jharkhand is being funded more by the micro finance institutions. Hence, he requested all the banks to fund SHGs.

(Action: All Banks)

Export Finance: As per the data received from banks it was noticed that total Export Finance of all the banks in the state has reduced from Rs.12,290.00 lakhs as of March 2024 to Rs.10,777.81 lakhs as of June, 2024. All the banks who have yet not lend for export finance were also advised to explore the possibilities of the same.

(Action: All Banks)

DGM SLBC said that SLBC is going to organize a workshop on "Internalization of Rupee". Shri Gopala Krishna asked the banks to provide the data regarding exporter and traders, so that sensitization program on above matter can be convened.
DGM RBI advised that Export & Import association may be invited by RBI in the said meeting.

(Action: RBI, SLBC & All Banks)

DGM SLBC informed that for this FY 2024-25, SLBC and NABARD has set a target for all the banks for financing under FPO. He stated that total FPO target for the State is 45 for FY 2024-25, whereas in CFY only State Bank of India has funded 01 FPO in the State. Shri Krishna urged all the banks to focus in financing of FPOs

(Action: All Banks)

The meeting ended with vote of thanks to the chair.

Ch. Gopalakrishna

(Ch. Gopala Krishna)
Dy. General Manager

Date- 08.08.2024

SLBC Sub- Committee meeting on Steering committee,Export Finance,CD Ratio and ACP,MSME,NPA,

Convenor: Bank of India

Agriculture Department, Nepal House, Doranda, Ranchi

Date: 08.08.2024

Sl no.	Name	Designation	Bank Name	Contact No.
1	SHRI CH GOPALA KRISHNA	DEPUTY GENERAL MANAGER	STATE LEVEL BANKERS COMMITTEE	
2	SHRI SURENDRA KUMAR SINGH	UNDER SECRETARY	THE SECRETARY, FINANCE DEPARTMENT, GOJ	9431176431
3	SHRI PRADEEP HAZARI	SPECIAL SECRETARY	FINNACE DEPARTMENT GOJ	9441821911
4	MS ANAMIKA SHARMA	DEPUTY GENERAL MANAGER	RESERVE BANK OF INDIA	
5	SHRI SUNNY	MANAGER	RESERVE BANK OF INDIA	8809501850
6	SHRI P R JHA	DEPUTY GENERAL MANAGER	THE CGM, NABARD, RANCHI	
7	SHRI RAJEEV KUMAR	ASSIT DIRECTOR	KVIC	9474059775
8	SHRI ROSHAN CHOUDHARI	SR MANGER	STATE LEVEL BANKERS COMMITTEE	8712252343
9	SHRI MUKESH KUMAR MISHRA	MANAGER	BANK OF BARODA	6287395612
10	SHRI PRATAP HORO	SR. MANAGER	BANK OF MAHARASHTRA	9099724477
11	SHRI CHANDAN KUMAR	ASST. GENERAL MANAGER	CANARA BANK	8530818789
12	SHRI PRABODH KUMAR	SR MANGER	CANARA BANK	7520201560
13	MS SAVITA KUMARI	SR MANGER	CENTRAL BANK OF INDIA	7004887899
14	SHRI SHRI VIJENDRA SINGH MALIK	ASST. GENERAL MANAGER	INDIAN BANK	9789666450
15	SHRI HEMANT KUMAR	SR MANGER	INDIAN BANK	9801491770
16	SHRI SUDIPTO KUMAR SINGH	CHIEF MANGER	INDIAN OVERSEAS BANK	9028147750
17	SHRI RAJESH KUMAR	CHIEF MANAGER	PUNJAB NATIONAL BANK	9984018004
18	SHRI KAMLESH MANDAL	ASST. GENERAL MANAGER	STATE BANK OF INDIA	8002504680
19	MS ISMAT JAHAN	ASST. GENERAL MANAGER	UCO BANK	8840313815
20	SHRI BIPIN BIHARI	CHIEF MANAGER	UNION BANK OF INDIA	9400199015
21	SHRI RAJ KUMAR GUPTA	GENERAL MANAGER	JRGB	9204756198
22	SHRI SANJAY KUMAR	ASST. GENERAL MANAGER	JRGB	8709316664
23	SHRI DILIP KUMAR	MANAGER	JSCB	8084173107
24	SHRI PRISHESH PATHAK	THROUGH VC	DCCB	
25	SHRI NIHAR RANJAN PANDA	CIRCLE HEAD	AXIS BANK LTD	9438751177
26	SHRI PRITAM SINHA	CIRCLE MANAGER	AXIS BANK LTD	7231855238
27	SHRI ASHUTOSH SINGH	DVP	BANDHAN BANK	7004893222
28	SHRI KAMLESH	ASST. MANAGER	FEDERAL BANK LTD	7982970015
29	SHRI SAYED SHBBIR AKHTAR	RH	ICICI BANK LTD	9771499046
30	SHRI AMIT KUMAR NAYAK	REGIONAL HEAD	INDUSIND BANK	9937192007
31	SHRI ABHISHEK KUMAR	THROUGH VC	KARNATAKA BANK LTD	9163545333
32	SHRI JYOTI KUMARI	BRANCH HEAD	LAKSHMI VILAS BANK	7547088880
33	ABSENT		YES BANK	
34	SHRI AMERANDRA JHA	AVP	UTKARSH SMALL FINANCE BANK LIMITED	9334616474
35	SHRI SUNIL KURUP	THROUGH VC	ESAF SMALL FINANCE BANK LIMITED	9072303368
36	SHRI ARUN KUMAR SHARMA	MANAGER	ESAF SMALL FINANCE BANK LIMITED	8129441246
37	SHRI MUKESH KUMAR	AVP	AU SMALL FINANCE BANK	9835474216
38	SHRI BIRAJ DEKA	CHIEF MANAGER	INDIA POSTPAYMENT BANK	9038224956
39	MS ANJALI LAKRA	STATE LEAD PMFME	DIRECTOR OF INDUSTRIES	7043021312
40	MS PUNAM RANI	MIS MANAGER PMFME	DIRECTOR OF INDUSTRIES	7004964481
41	SHRI ABID HUSSIAN	BOKARO	THROUGH VC	8451978491
42	SHRI RAVINDRA KUMAR SINGH	CHATRA	THROUGH VC	8340133328
43	SHRI AMIT KUMAR	DHANBAD	THROUGH VC	8298715715
44	SHRI SANTOSH KUMAR	EAST SINGHBHUM	THROUGH VC	7260814454
45	SHRI AMRIT CHOUDHARY	GIRIDIH	THROUGH VC	8210169991
46	SHRI PAWAN KUMAR	GUMLA	THROUGH VC	8879743105
47	SHRI RAKESH AZAD	HAZARIBAG	THROUGH VC	7209822572
48	SHRI SANET DUBEY	KHUNTI	THROUGH VC	9661859585
49	SHRI NIVAS KUMAR	KODERMA	THROUGH VC	9534741185
50	SHRI NAEVANDU KUMAR	LOHARDAGA	THROUGH VC	8177819118
51	SHRI DILIP MAHLI	RAMGARH	THROUGH VC	7796504828
52	SHRI AJIT KUMAR	RANCHI	THROUGH VC	9007826480
53	SHRI BARUN KR CHOUDHARY	SARAIKELA KHARSWAN	THROUGH VC	7903255293
54	SHRI SHANKAR PRASAD	SIMDEGA	THROUGH VC	7509369864
55	SHRI DIWAKAR SINHA	WEST SINGHBHUM	THROUGH VC	8936802753
56	SHRI CHANDRASHEKAR PATEL	DUMKA	THROUGH VC	9074485076
57	SHRI CHANDAN CHAUHAN	GODDA	THROUGH VC	7781919295
58	SHRI RAJEEV KUMAR	DEOGHAR	THROUGH VC	7992310119
59	SHRI A K MANJHI	GARHWA	THROUGH VC	9934363709
60	SHRI RAJESH KR SINHA	JAMTARA	THROUGH VC	9470650026
61	SHRI RAJEEV KUMAR MANDILWAR	LATEHAR	ABSENT	7781011677
62	SHRI DHANESHWAR BESRA	PAKUR	THROUGH VC	9771438410
63	SHRI ANTHONI LEYANGI	PALAMU	THROUGH VC	9934363710
64	SHRI SUDHIR KUMAR	SAHIBGANJ	THROUGH VC	9771438409

Internal

NABARD

2nd State Level Meeting of SLBC Sub - Committee for Agriculture & Allied Activities on 09th August 2024 — Proceedings

The 2nd Meeting of SLBC Sub - Committee for Agriculture & Allied Activities was held on 09th August, under the Chairmanship of Shri Gautam Kumar Singh, GM (Office-in-Charge), NABARD and the meeting was also attended by Shri. Pradeep Hazari, Special Secretary, Department of Agriculture, Animal Husbandry & Co-operative, Government of Jharkhand. Besides Senior Officers from NABARD, the meeting was also attended by Officials from Agriculture and Fisheries Directorate, GoJ and officers of sub-committee member banks i.e. RBI, SLBC, BoI, BoB, PNB, Canara Bank, JStCB, P&S Bank, HDFC, Indusind Bank. Alongwith that representative from AIF and PMFME were also connected through VC.

Shri Gautam Kumar Singh, GM (Office-in-Charge), NABARD, in his welcome address, highlighted issues like improving the GLC flow to agriculture, low achievement under ACP targets and impressed upon the members to deliberate over measures for enhancing the term lending in agriculture especially under KCC.

Shri. Pradeep Hazari, Special Secretary, informed the house about KCC portal of the State Government which is presently under social audit phase. Soon, login credentials of the portal will be shared with the banks where they will be able to update the status of KCC that will facilitate the State Government to closely monitor the progress under KCC. Moreover, he emphasized on export of stuffs under AH ancillary activities like livestock, goatery and horticulture crops.

A detailed presentation was made on the various agenda points like review of KCC, Animal Husbandry and Fisheries Sector, also the overall achievement under ATL etc. Performance of other sectors like AIF, PMFME and FPO financing were also reviewed. State Level Technical Committee meeting was also held where Scale of Finance was fixed at State Level.

The subcommittee deliberated thoroughly on various agenda points and the action points emanating from the discussions are as under:

1. To boost the Agriculture Sector, saturation of KCC should be bring at up to the mark by the banks.

(Action: All banks)

2. Sharing of login credentials of the KCC portal of State Government with the banks once its implementation got completed.

(Action: Department of Agriculture, Animal Husbandry & Co-operative, Government of Jharkhand)

3. Restructuring of the portal of PMFME so that there should be no confusion while extracting the information.

(Action: PMFME)

4. RBI in its study found that some of the districts of Jharkhand have low CD ratio in against the set standard. Banks were especially advised to work on the issue so that the ratio may be improved.

(Action: All banks)

Eventually, the discussions held during the meeting was summarized and vote of thanks was given to all the participants.

****

झारखंड क्षेत्रीय कार्यालय, बरियातू रोड, डीएवी नंदराज स्कूल के पास ,रांची - 834009. टेली: 0651-2999990 • ई मेल: ranchi @nabard.org
Jharkhand Regional Office, Bariatu Road, Near DAV Nandraj Scholl, Ranchi-834001 • Tel.:0651-2999990 • E-mail: ranchi@nabard.org

[redacted]

Minutes of SLBC Sub-Committee Meeting on Steering Committee/Vidhanmandal/C.D. Ratio Held at Conference Hall, Agriculture Department, Nepal House, Ranchi on 08.08.2024. Through virtual mode for LDM's

SLBC Sub-Committee Meeting on C.D. Ratio was convened on 08.08.2024 in person at Conference Hall, Agriculture Department, Nepal House, Ranchi and through virtual mode with LDMs (Google meet).

The meeting was chaired by Deputy General Manager, SLBC. The meeting was attended by DGM RBI, DGM NABARD, Special Secretary, Agriculture Department, representative from Finance Department, Manager RBI, representative from KVIC, representative from Department of Industries and senior executives from member banks and LDMs of concerned districts, as per list enclosed.

Dy. General Manager, SLBC Shri Ch. Gopala Krishna gave his inaugural remarks wherein he set out the context of the meeting and briefed the house about the importance of SLBC Sub Committee Meeting.

In the inaugural remarks, Shri Roshan Choudhary set out the context of the meeting and briefed the house on agenda items. It was informed to the house that since SLBC has not received any request for amendment of last SLBC Sub-Committee minutes, hence minutes of last SLBC Sub Committee are considered confirmed. Thereafter as per the agenda items following points were discussed in detail and action points emerged as under:

Steering Committee & Vidhanmandal:

It was requested to the banks to refer the RBI Master Circular on Lead Bank Scheme vide Circular No RBI/2024-25/02 2021-22/04 FIDD.CO.LBS.BC.NO.01/02.01.001/2024-25 dated April 01,2024 on submission of data to SLBC. It was advised to the banks that SLBC data should be submitted by the banks well within stipulated time. It was also informed to the house that all the banks have been submitting the data on time however, few banks need to take up the matter seriously on data submission and should adhere to the stipulated timeline.

(Action: All Banks)

It was informed that there was delay in manual data submission of Punjab & Sind Bank, Bandhan Bank and Axis Bank. It was also informed that Axis Bank has not submitted the complete data for June, 2024 quarter. DGM RBI showed her displeasure towards these banks, especially Axis Bank and advised them to submit the SLBC data within timeline.

(Action: PSB, Bandhan & Axis)

DGM SLBC advised all the banks to appoint one single nodal officers who will be one touch point of contact for SLBC. Adding to the above, ***DGM RBI said that along with nodal officers one back up officer should also be appointed by the banks***, so that the data submission to SLBC does not get hamper in absence of Nodal Officer. All the banks were advised to provide name of Nodal Officer as well as back up staff to SLBC by 30th August 2024.

(Action: All Banks)

It was informed to the house that SLBC is facing major issue from Yes Bank regarding the submission of data, attending of meeting called by SLBC. It was also apprised that data regarding inactive BC has not been submitted by the bank. Also, bank was advised to attend the Sub Committee meeting, however, there is no representative from the bank in today's meeting.

(Action: Yes Bank)

DGM RBI said that the matter of Yes bank will be taken up by the RBI with their central office. Also, DGM informed that RBI will be taking up the matter with their central team of all those banks where the above issues are being faced.

(Action: Yes Bank)

Special Secretary, Agriculture Department, Shri Pradeep Hazare informed about the importance of SLBC data. He said that government makes policy of the State depending upon the data of SLBC. Hence, he advised all the banks to submit their data correctly and in timely manner.

(Action: All Banks)

It was also advised to all the member banks that any delay in report submission after the timeline set in RBI LBS i.e. 15th of the next month of quarter ending, will not be considered by SLBC. Hence, all the member banks were advised for submission of all the reports within timeline.

(Action: All banks)

SLBC raised the issue regarding wrong data submitted by the banks. It was informed that still banks are not scrutinizing their data while submission to SLBC. It was apprise to the house that there is discrepancy in NPA data submitted by Central Bank of India. ***It was informed that in March 2024 quarter, the NPA percentage of CBI was 8.51% which has drastically declined to 1.03% in June 2024 quarter.*** Also, the bank have been repeatedly informed to check and correct the data, however, the discrepancy still remains. It was advised to the bank to submit the correct data before SLBC meeting.

(Action: Central Bank of India)

It was informed to the house that there has been drastically decline in q-o-q figure of MSME outstanding of Federal Bank. As of March 2024 the ***number of accounts stood at 304 amounting to Rs.15835.97 lakh whereas bank has shown number of account only 01 amounting to Rs. 0.70 lakh as of June 2024.*** It was requested from the bank to check upon the discrepancy in above data.

(Action: Federal Bank)

It was informed to the house that action taken reports from some of the banks are not being submitted to SLBC. DGM RBI showed her displeasure towards non submission of ATR by the banks and advised all the stakeholders to properly submit the ATR of the meetings.

(Action: All Banks)

Vidhan Mandal: It was informed to the house that all the questions related to Vidhan Mandal has been taken up by SLBC and proper reply of the said questions has been made to the respective departments.

(Action- For information to all)

<u>Bank Wise / District wise review of CD ratio:</u>

Detailed discussion was done over Bank wise & District wise CD Ratio. Comparative analysis of Bank-wise/District-wise CD ratio of past quarters of this financial year was done. Comparison with last quarter shows that the CD Ratio has increased from 48.24% as on 31.03.2024 to 49.57% as on 30.06.2024. It was observed that CD Ratio of almost all districts and banks have increased in comparison to last quarter.

The house expressed concern over low CD ratio in the State. It is still far below the benchmark level of 60%. Specifically, the performance of 12 Banks and 11 Districts having less than 40% CD ratio as of 30.06.2024 were reviewed /discussed during the meeting.

(Action: For information to all)

DGM SLBC applauded BOM (80.33%) and CBI (57.34%) for having highest CD ratio among Public Sector Banks. However, DGM SLBC asked for any specific reason for low CD ratio in Indian Bank (26.40%). He also informed that there is decrease in 2.41% in total deposit and 0.97% in total advance in comparison to last quarter. DGM SLBC advised Indian Bank to look for the reason for low CD ratio and focus on improving the credit in the State.

(Action: Indian Bank)

It was advised to all the banks to check their data on **PLACE OF UTILIZATION** before submitting the same to SLBC. ***The data on POU needs to be submitted district wise to SLBC.***

DGM RBI advised all the banks to check the data on Place of Utilization with their respective HO/LCB/MCB branches and provide the district wise report to SLBC. DGM RBI also advised all the banks to submit the district wise data on PoU by 31.08.2024 to SLBC.

(Action: All Banks)

District wise CD ratio of the state was discussed in the meeting wherein special Secretary, Agriculture Department showed his concern on low CD ratio of West Singhbhum District. It was informed that the low CD ratio in the district is due to bulk deposit of HNI, however, it was also advised that as per RBI LBS district having less than 20 percent should be placed in special category and should be adopted by District Administration and Lead Bank.

DGM RBI asked the LDM W. Singhbhum whether the district have been adopted by District Administration and Lead Bank or not. To which LDM informed that the District has been adopted by the District Administration and same has been discussed in DCC meeting. However, the same was not available in the minutes of DCC meeting provided by the LDM. It was advised to the LDM to provide clarity on whether the district has been adopted or not and what steps have been discussed for improvement in CD ratio of the District.

(Action: West Singhbhum)

DGM RBI informed that during March 2024 quarter of SLBC Sub Committee meeting on CD ratio, it was advised to Canara Bank that if the credit sanctioned to Rungta group can be shown in W. Singhbhum District instead of Ranchi. DGM RBI enquired about the update regarding the same from the Canara Bank.

The representative from the Canara Bank informed that credit sanctioned to Rungta group amounting to Rs.3000.00 crore is sanctioned from HO and has been parked and maintained by Ranchi Mid Corporate Branch in Ranchi. Also, the representative from the bank said that they will take up the approval from HO regarding the parking of account in West Singhbhum District.

DGM RBI showed her displeasure with the information provided by the bank. She stated that the above remarks has already been provided by the bank in last Sub-Committee meeting and questioned about why the bank has not yet taken up the matter with their HO?

DGM RBI asked the Canara bank to update SLBC and RBI regarding the action taken by the bank in the above matter within one week.

(Action: Canara Bank)

The house advised SLBC to invite HDFC in all the Sub-Committee meetings of SLBC as HDFC is the largest Private. Sector bank and is playing a very important role in overall development of the State.

(Action: SLBC)

BANK WISE CD RATIO BELOW 40% - AT THE END OF JUNE 2024 (12 BANKS)

INDIAN BANK- (26.40%); PUNJAB NATIONAL BANK- (35.76%); UNION BANK OF INDIA- (38.63%); UCO BANK- (29.95%); INDIAN OVERSEA BANK- (36.87%); PUNJAB AND SIND BANK- (37.08%); IDBI BANK- (35.26%); SOUTH INDIAN BANK- (9.61%); DBS BANK- (15.93%); DHANBAD CENTRAL CO-OPERATIVE BANK- (12.54%); JANA SFB- (28.01%); AU SFB- (0.05%).

DISTRICT WISE CD RATIO BELOW 40% -AT THE END OF JUNE 2024 (11 DISTRICTS)

BOKARO-(37.10%); CHATRA-(32.21%); DEOGHAR- (39.15%); DHANBAD-(36.75%); DUMKA-(37.02%); GODDA-(36.26%); GUMLA-(33.07%); JAMTARA-(31.30%); SAHIBGANJ-(38.37%); SIMDEGA-(30.86%); WEST SINGHBHUM-(12.24%).

(Action: All the above Banks & LDMs)

DGM SLBC pointed out the negative growth in CD ratio of some of the Districts. He added that CD ratio of Bokaro District has decline by 0.09% in comparison to last quarter. Likewise, CD ratio of Sahibganj and West Singhbhum District have also decline in tune of 0.75% and 0.53% respectively. Shri Krishna asked the LDMs of above mentioned Districts to provide the reason for decrease in Credit Deposit ratio of their District.

(Action: Bokaro, Sahibganj & W.Singhbhum District)

DGM SLBC applauded the Seraikela-Kharsawan, Pakur & East Singhbhum for having the highest Credit Deposit Ratio among the 24 Districts.

Lastly, Banks and LDMs were advised to make focussed efforts to improve the CD ratio in a proactive manner. LDMs to review progress at regular intervals at district/block level and improve the CD ratio.

(Action- All banks &LDMs)

The meeting ended with vote of thanks to the chair.

Ch. Gopalakrishna

(Ch. Gopala Krishna)
Dy. General Manager

Date- 08.08.2024

SLBC Sub- Committee meeting on Steering committee,Export Finance,CD Ratio and ACP,MSME,NPA,

Convenor: Bank of India

Agriculture Department, Nepal House, Doranda, Ranchi

Date: 08.08.2024

Sl no.	Name	Designation	Bank Name	Contact No.
1	SHRI CH GOPALA KRISHNA	DEPUTY GENERAL MANAGER	STATE LEVEL BANKERS COMMITTEE	
2	SHRI SURENDRA KUMAR SINGH	UNDER SECRETARY	THE SECRETARY, FINANCE DEPARTMENT, GOJ	9431176431
3	SHRI PRADEEP HAZARI	SPECIAL SECRETARY	FINNACE DEPARTMENT GOJ	9441821911
4	MS ANAMIKA SHARMA	DEPUTY GENERAL MANAGER	RESERVE BANK OF INDIA	
5	SHRI SUNNY	MANAGER	RESERVE BANK OF INDIA	8809501850
6	SHRI P R JHA	DEPUTY GENERAL MANAGER	THE CGM, NABARD, RANCHI	
7	SHRI RAJEEV KUMAR	ASSIT DIRECTOR	KVIC	9474059775
8	SHRI ROSHAN CHOUDHARI	SR MANGER	STATE LEVEL BANKERS COMMITTEE	8712252343
9	SHRI MUKESH KUMAR MISHRA	MANAGER	BANK OF BARODA	6287395612
10	SHRI PRATAP HORO	SR. MANAGER	BANK OF MAHARASHTRA	9099724477
11	SHRI CHANDAN KUMAR	ASST. GENERAL MANAGER	CANARA BANK	8530818789
12	SHRI PRABODH KUMAR	SR MANGER	CANARA BANK	7520201560
13	MS SAVITA KUMARI	SR MANGER	CENTRAL BANK OF INDIA	7004887899
14	SHRI SHRI VIJENDRA SINGH MALIK	ASST. GENERAL MANAGER	INDIAN BANK	9789666450
15	SHRI HEMANT KUMAR	SR MANGER	INDIAN BANK	9801491770
16	SHRI SUDIPTO KUMAR SINGH	CHIEF MANGER	INDIAN OVERSEAS BANK	9028147750
17	SHRI RAJESH KUMAR	CHIEF MANAGER	PUNJAB NATIONAL BANK	9984018004
18	SHRI KAMLESH MANDAL	ASST. GENERAL MANAGER	STATE BANK OF INDIA	8002504680
19	MS ISMAT JAHAN	ASST. GENERAL MANAGER	UCO BANK	8840313815
20	SHRI BIPIN BIHARI	CHIEF MANAGER	UNION BANK OF INDIA	9400199015
21	SHRI RAJ KUMAR GUPTA	GENERAL MANAGER	JRGB	9204756198
22	SHRI SANJAY KUMAR	ASST. GENERAL MANAGER	JRGB	8709316664
23	SHRI DILIP KUMAR	MANAGER	JSCB	8084173107
24	SHRI PRISHESH PATHAK	THROUGH VC	DCCB	
25	SHRI NIHAR RANJAN PANDA	CIRCLE HEAD	AXIS BANK LTD	9438751177
26	SHRI PRITAM SINHA	CIRCLE MANAGER	AXIS BANK LTD	7231855238
27	SHRI ASHUTOSH SINGH	DVP	BANDHAN BANK	7004893222
28	SHRI KAMLESH	ASST. MANAGER	FEDERAL BANK LTD	7982970015
29	SHRI SAYED SHBBIR AKHTAR	RH	ICICI BANK LTD	9771499046
30	SHRI AMIT KUMAR NAYAK	REGIONAL HEAD	INDUSIND BANK	9937192007
31	SHRI ABHISHEK KUMAR	THROUGH VC	KARNATAKA BANK LTD	9163545333
32	SHRI JYOTI KUMARI	BRANCH HEAD	LAKSHMI VILAS BANK	7547088880
33	ABSENT		YES BANK	
34	SHRI AMERANDRA JHA	AVP	UTKARSH SMALL FINANCE BANK LIMITED	9334616474
35	SHRI SUNIL KURUP	THROUGH VC	ESAF SMALL FINANCE BANK LIMITED	9072303368
36	SHRI ARUN KUMAR SHARMA	MANAGER	ESAF SMALL FINANCE BANK LIMITED	8129441246
37	SHRI MUKESH KUMAR	AVP	AU SMALL FINANCE BANK	9835474216
38	SHRI BIRAJ DEKA	CHIEF MANAGER	INDIA POSTPAYMENT BANK	9038224956
39	MS ANJALI LAKRA	STATE LEAD PMFME	DIRECTOR OF INDUSTRIES	7043021312
40	MS PUNAM RANI	MIS MANAGER PMFME	DIRECTOR OF INDUSTRIES	7004964481
41	SHRI ABID HUSSIAN	BOKARO	THROUGH VC	8451978491
42	SHRI RAVINDRA KUMAR SINGH	CHATRA	THROUGH VC	8340133328
43	SHRI AMIT KUMAR	DHANBAD	THROUGH VC	8298715715
44	SHRI SANTOSH KUMAR	EAST SINGHBHUM	THROUGH VC	7260814454
45	SHRI AMRIT CHOUDHARY	GIRIDIH	THROUGH VC	8210169991
46	SHRI PAWAN KUMAR	GUMLA	THROUGH VC	8879743105
47	SHRI RAKESH AZAD	HAZARIBAG	THROUGH VC	7209822572
48	SHRI SANET DUBEY	KHUNTI	THROUGH VC	9661859585
49	SHRI NIVAS KUMAR	KODERMA	THROUGH VC	9534741185
50	SHRI NAEVANDU KUMAR	LOHARDAGA	THROUGH VC	8177819118
51	SHRI DILIP MAHLI	RAMGARH	THROUGH VC	7796504828
52	SHRI AJIT KUMAR	RANCHI	THROUGH VC	9007826480
53	SHRI BARUN KR CHOUDHARY	SARAIKELA KHARSWAN	THROUGH VC	7903255293
54	SHRI SHANKAR PRASAD	SIMDEGA	THROUGH VC	7509369864
55	SHRI DIWAKAR SINHA	WEST SINGHBHUM	THROUGH VC	8936802753
56	SHRI CHANDRASHEKAR PATEL	DUMKA	THROUGH VC	9074485076
57	SHRI CHANDAN CHAUHAN	GODDA	THROUGH VC	7781919295
58	SHRI RAJEEV KUMAR	DEOGHAR	THROUGH VC	7992310119
59	SHRI A K MANJHI	GARHWA	THROUGH VC	9934363709
60	SHRI RAJESH KR SINHA	JAMTARA	THROUGH VC	9470650026
61	SHRI RAJEEV KUMAR MANDILWAR	LATEHAR	ABSENT	7781011677
62	SHRI DHANESHWAR BESRA	PAKUR	THROUGH VC	9771438410
63	SHRI ANTHONI LEYANGI	PALAMU	THROUGH VC	9934363710
64	SHRI SUDHIR KUMAR	SAHIBGANJ	THROUGH VC	9771438409

STATE LEVEL BANKERS' COMMITTEE - JHARKHAND

Minutes of the SLBC Sub Committee meeting on Financial Inclusion, Opening of Banking Outlets and Sub-Committee on Digital Payments on 09-08-2024 at 11:00 AM

SLBC Sub Committee Meeting on Opening of Banking Outlets and Sub- Committee on Digital Payments was convened on **10-08-2024** to discuss and review the progress of the following agenda items:

FINANCIAL INCLUSION

1. **Confirmation of minutes of last SLBC Sub Committee meeting on FI.**
2. **Discussion over action taken report of previous meeting.**
3. **Progress of Banks under various FI initiatives under NSFI during June 24, Quarter.**
   a) **Position of BCs in Jharkhand.**
   b) **Progress in activation of BCs who were inactive as on 30-06-2024.**
   c) **Appointment of SHG members as BC.**
   d) **Branch, BC and ATM Network of Jharkhand.**
   e) **Progress under PMJDY Social Security and other FI parameters.**
   f) **Progress of CFL projects.**
   g) **Progress under TFIIP.**
   h) **Appointment of FLC Councellors**

Banking Outlet Opening

4. **New bank branches/ outlets opened in Jharkhand till June quarter of FY 24-25.**
5. **Review of various requests of Branch Opening by public representatives.**

SUB- COMMITTEE ON DIGITAL PAYMENTS

6. **Progress under Digitally Enabled Market Clusters.**
7. **Appointment of one CSE e- governance BC at each Digital Gram Panchayat of Jharkhand.**
8. **Progress on 100% Digitization of all districts of Jharkhand.**
9. **Any other Agenda with permission of the chair.**

The meeting was chaired by DGM SLBC Shri Ch. Gopala Krishna. The meeting was also graced by physical presence of General Manager NABARD Shri. Gautam Kumar Singh , Manager RBI Shri Rajan Panda, Assistant General Manager NABARD, Shrimati Shobha Rani Kerketta.

State Project Manager JSLPS Shri Dhiraj Horo, Assistant General Manager from SBI and Bank of India were also present in the meeting. Senior executives/representatives from various Public Sector Banks, RRBs, Private Sector Banks, Small Finance Banks, Payment Banks also attended the meeting physically/virtually.

CFL sponsoring NGO's namely Swadhaar Fin Access, Gram Sathi, Sakh Foundation and Agragati and LDMs of all 24 districts joined the meeting virtually.

The meeting started with inaugural remarks by GM NABARD which was followed by remarks from DGM SLBC Shri Ch. Gopala Krishna whereby he requested the meeting to be an interactive one. Senior Manager SLBC informed the house that meeting comprises of two Sub committees Financial Inclusion, Banking Outlet Opening and Sub- Committee on Digital Payments.

Sr.No.	Agenda	Sub-Agenda	Suggested by	Discussion	Action to be taken by
1	**Confirmation of minutes of last SLBC Sub Committee meeting on FI and Opening of Banking Outlet**	**NA**		It was informed that SLBC has not received any request for amendment in the minutes of the last SLBC Sub Committee meeting on FI which was held on 14-05-2024 so the minutes of the meeting were accepted as it is.	For information of the house
2	**Discussion over ATR of last Sub-Committee**	Appointment of FLC counsellors at vacant positions		Upon enquiry about vacant FLC positions- State Bank of India reponded that after relaxation in their banks norms for appoitment of FLC , they will tentatively conclude the appointment of FLC by 31st August 2024	State Bank of India
		Banking Outlet opening		SLBC was advised to obtain category wise vis a vis Rural, Semi-Urban and Urban, report of newly opened bank branches during quarter , which was doen during June Quarter 2024	For information of the house

		Position of BCs in Jharkhand	Senior Manager SLBC , Shri Roshan Choudhary	Senior Manager informed the house that there are total 1,34,724 BC's in the State, 1,10,384 BC's are active while 24,340 are inactive. There are 408.68 BCs per lakh population as on 30-06-2024 including inactive BC's. As per directives of RBI banks are in continuous process of substitution/elimination of inactive BC's as a result the number of active BC's per lakh population is standing at approx. 334 (exact 334.84) as on 30-06-2024	For information of the house
3	**Progress of Banks under Various Financial Inclusion Initiatives Till June 2024 Quarter**	**Activation of Inactive BCs**	Senior Manager SLBC , Shri Roshan Choudhary	In was informed that Fino payments banks, India Post Payment Banks, Yes bank , and Bank of India are having highest number of inactive BCs in Jharkhand	For information of the house
		Activation of Inactive BCs	Manager RBI , Shri Rajan Panda	Upon advise from Manager RBI Representative from Fino Bank committed that they would eliminate 5000 such BCs from their bank within September Quarter who have been inactive since last one year.	Fino Payments Bank
		BC network in Jharkhand	Senior Manager SLBC , Shri Roshan Choudhary	During discussion over inactive BCs it came to notice of the house that despite several reminders Yes Bank has absented itself in the meeting, further Senior Manager SLBC also informed that Yes bank has also not provided manual reports	RBI

				to SLBC. He requested RBI to take suitable action in this regard.	
		BC network in Jharkhand	Representative IPPB	Representative IPPB informed the house that they have rectified the wrong data of BCs reported to SLBC during last quarters and as on 30-06-2024 they have 575 BCs who are still inactive.	For information of the house
			Senior Manager SLBC , Shri Roshan Choudhary	Airtel Payments Bank, India Post payments bank, Yes Bank, Indusind Bank, JSCB, Bank of India were advised to uppdate their BC registry portal by 31-08-2024, however Fino Payments banks was given a timeline of 30-09-2024 to reconcile and update BC registry portals. All the banks were requested to update the BC registry portal every quarter and submit the cross-checked report to SLBC.	Airtel Payments Bank, India Post payments bank, Yes Bank, Indusind Bank, JSCB, Bank of India,ino Payments banks
		Appointment of SHG members as BC	Senior Manager SLBC , Shri Roshan Choudhary	Senior Manager SLBC informed the house that so far 1480 SHG members have been appointed as BC by banks. He also informed that out of total target of 230 such appoitments during FY 24-25 so far only 35 SHG members have been appointed by banks as BC. State Bank Of India, Indian Bank, Punjab National Bank, Canara Bank, Central Bank Of India, HDFC, IDBI, IDFC, Jharkhand State	State Bank Of India, Indian Bank, Punjab National Bank, Canara Bank, Central Bank Of India, HDFC, IDBI, IDFC, Jharkhand State Cooperative Bank, Punjab and Sind Bank

				Cooperative Bank, Punjab and Sind Bank were specially requested to intensify their offorts in this domain and improve their achivement fugures by 30-09-2024.	
			State Project Manager, JSLPS Shri Dhiraj Horo	State Project Manager, JSLPS, informed the house that several requested all the banks to appoint atleast one SHG member as BC at each Gram Panchayat. He also requested not only to achive the target but also to try undertaking more of such appointments.	All Banks
		Bank and District wise Branch, BC and ATM network as on 36-06-2024 and its Y-O-Y growth from 30-06-2024	Senior Manager SLBC , Shri Roshan Choudhary	Senior Manager SLBC informed the house that total number of branches in Jharkhadn as on 30-06-2024 are 3294 and it is standing at 9.99 branches per lakh population. He also informed the house total number of ATMs in Jharkhand are 3428 whcih is standing at 10.40 ATMs per lakhs population.	Private sector banks
			Deputy General Manager SLBC	DGM SLBC pointed out that there is a Y-O-Y growth in number of Branches and BCs in Jharkhand , however there is a YOY decline in number of ATMs , banks were advised to improve the same.	All Banks

			Deputy General Manager SLBC	DGM SLBC asked LDM Lohardaga, LDM Chatra that since branch network per lakh population in their districts is low so they must make a strategy to improve its branch network under advice to SLBC, to which LDM Chatra informed that they have initiated branhc opening process at four places in their district. Upon enquiry by DGM SLBC LDM Khunti informed the house that request for opening of branch at Rania in Khunti is pending with Bank of India.	LDM Lohardaga, LDM Khunti, Bank of India, LDM Chatra.
			Deputy General Manager SLBC	DGM SLBC requested all the LDMs to provide SLBC the list of potential locations for branch opening the prescribed format already shared by SLBC so that branch network of the State can be improved.	All LDMs
			Senior Manager SLBC , Shri Roshan Choudhary	Senior Manager SLBC also informed the house that ATM network in districts of East Singhbhum, Saraikela Kharsawan and Jamtara is quite low and these LDMs must prepare and executive a road map for its improvement , to which LDM East Singhbhum informed that the said reduction in figures is due to elimination of inactive BCs in his district.	LDM East Singhbhum, Saraikela Kharsawan and Jamtara

			Deputy General Manager SLBC	Manager SLBC informed the house Only East Singhbhum District has registered a decline in number of BCs per lakh population, LDM to prepare a road map for its improvement. DGM SLBC also advised LDM east Singhbhum to co-ordinate with CSCe governamce and JSLPS for appointment as BC at each Gram Panchayat.	LDM East Singhbhum
			General Manager NABARD, Shri Gautam Singh	General Manager NABARD, informed the house that in case potential candidate for appointment as BC is not available , banks and LDMs may explore FPO members for the purpose.	For information of all the banks
			Manager RBI , Shri Rajan Panda	Manager RBI informed the house that as per definitiojn of RBI a banking outlet is " **Any CBS enabled entity other than ATM**" . He advised all the LDMs that along with their role in providing banking facilty at locations indicated by public representative and DFS etc, they must carry out excercise to identify Unbanked Rural centres in their respective districts and ensure their coverage through any branch or BCs of atleast two to three major banks.	All LDMs
			Senior Manager SLBC , Shri Roshan Choudhary	LDM Simdega expressed his doubt over data of ATMs in his district being reported to SLBC , to which Senior Manager SLBC advised him to	LDM Sindega

				recheck the data within two days and confirm the same to SLBC.	
		PMJDY AND FI parameters penetration per lakh population	Senior Manager SLBC , Shri Roshan Choudhary	Senior Manager SLBC informed the house that number of Bank Branches per One Lakh Population in Jharkhand is standing at 9.99, number of BC Outlets per One Lakh Population is standing at 334.84, number of ATMs per One Lakh Population is 10.40,Number of PMJDY Accounts per One Lakh Population is 55,692.34 and Number of Women PMJDY Accounts per One Lakh Population is 60,924.34 . He also told that there is a YoY increase of 4.68% in number of PMJDY accounts.	For information of the house
		Progress of Social Security schemes in Jharkhand	Senior Manager SLBC , Shri Roshan Choudhary	Senior Manager SLBC informed the house that there is YOY decline of 33.36 % in number of PMJJBY enrollments whereas there is a positive growth of 25.59% in PMSBY enrollments and 25.79% increase in APY enrollments.	For information of the house
				Senior Manager SLBC while discussion about the quarterly performance informed the house that there is QoQ decline in number of PMJJBY and PMSBY enrollments . Major banks contributing to this decline were State Bank Of India ,Central Bank Of India,Canara Bank,Bank Of Baroda	For information of the house

				Federal Bank Ltd, Icici Bank Ltd, India Post Payments Bank, Au Small Finance Bank In response to this representative from Canara Bank clarified the house that their bank has recently started migrating all the enrollments on Jansuraksha Portal and any application is getting rejected on that portal of duplication in enrollment with some other bank is found whcih is contributing to decline in the figures.	
		Late or Non Submission of manual reports to SLBC	**Manager RBI , Shri Rajan Panda**	Manager RBI , advised all the banks to ensure submission of quarterly data to SLBC within 15 days of the quarter ending , failing to which banks data of previous quarter will be considered for review. He especially advised Kotak Mahindra Bank, HDFC, Yes Bank, Punjab and Sindh Bank, Indian Bank, Federal Bank to take note of it as they have defaulted report submission during June quarter 2024.	All Banks especially advised Kotak Mahindra Bank, HDFC, Yes Bank, Punjab and Sindh Bank, Indian Bank, Federal Bank

		Activation of Inactive BCs	**Deputy General Manager SLBC and Manager RBI , Shri Rajan Panda**	Representative of Yes Bank was asked about his position of Inactive BCs and the reason why the data has not been provided to SLBC , however he was unable to provide the details instantly however in later stages he informed that 4670 BCs have been activated by their bank whereas 6145 are still inactive. Yes bank was given a timeline of 31st August 2024 for activation of remaining BCs. Representative from Axis bank was advised to provide all the reports including inactive BCs by 15th of quarter ending failing to which appropriate action will be taken. AGM Bank of India upon enquiry by RBI about activation of inactive BCs informed the house that they have provided list of inactive BCs to their corporate BCs for substitution/elimination. Axis bank presented his point that due to pay points of fintech companies , footfall at their BC points have reduced hence making them inactive, to this Manager RBI commented that inactivation is not only due to presence of fintech companies but also due to presence of too many BC points of at	Yes Bank, Axis Bank and Bank of India

				same place which results in low incentivisation of these BCs and hence activation. He advised Axis bank to weed it this inherent problem of their bank.	
		Entry of new players /Wallet /Fintech in Jharkhand	**Manager RBI, Shri Rajan Panda**	It was informed by one **of the member of the house** that an entiity named as **Spice Money** who operates through wallet system is opening accounts on platform of **NSDL whi**ch is a payment company however it has not formerly entered into Jharkhand and is still not in ambit of SLBC , to this Manager RBI commented that RBI will takeup the matter concern of NSDL (Spice Money) as well as Citi Union Bank which has opened two of its branches in Jharkhand however has still not come under formal ambit of SLBC.	Reserve Bank of India

		PMJJBY claims settlement	Senior Manager SLBC , Shri Roshan Choudhary	Senior Manager SLBC informed the house that a total of 725 claims under PMJJBY were made to banks during FY 2024-25 , out of which 625 claims have been settled and 18 claims were rejected during FY , whereas 114 claims are still pending with the banks. Out of total 114 pending claims 44 cases were found to be pending with BOI, 26 with Indian bank , 22 with Central Bank of India and 10 with IOB ,all banks were requested to **settle these cases by 31-08-2024** , to this CBI informed that their cases are pertaining to this quarter only and no old pendency is existing in their bank.	Bank of India , Indian bank , Central Bank of India and Indian Overseas Bank
		PMSBY claims settlement	Senior Manager SLBC , Shri Roshan Choudhary	Senior Manager SLBC informed the house that a total of 253 claims under PMSBY were made to banks during FY 2024-25 , out of which 180 claims have been settled and 33 claims were rejected during FY , whereas 112 claims are still pending with the banks. Out of total 112 pending claims 42 cases were found to be pending with BOI, 6 with Indian bank , 17 WITH sbi, 15 with Central Bank of India and 22 with JRGB , all banks were requested to settle these **cases by 31-08-2024**.	Bank of India , Indian bank , Central Bank of India , State Bank of India and JRGB

		District Wise PMJJBY and PMSBY claims Status for FY 2024-25	Senior Manager SLBC , Shri Roshan Choudhary	All the LDMs specially Gumla ,Ranchi and Deoghar having highest pendency were requested to settle the pending claim **cases under PMJJBY and PMSBY by 31-08-2024**.	All LDMs specially Gumla ,Ranchi and Deoghar, Dhanbad, Hazaribagh
		Sanctions under Village Level Programme , FIF and Financial & Digital Literacy Camps- Disbursement during FY 2024-25 as on 30.06.2024	Manager - NABARD Ms. Neetu Kumari , DGM SLBC Shri Ch. Gopala Krishna and GM NABARD Shri Gautam Kumar Singh	Manager - NABARD informed the house that since no proposal for such sanctions have been sent by any bank under FDLC etc, sanctioned by NABARD under these schemes is standing as NIL for FY 2024-25 . She also informed that some banks whose proposals were sanctioned by NABARD during last FY but who are yet to submit their claims under it are Bank of India with 1250 FDLC sanctions, Bank of Maharashtra, Uco bank and Central Bank of India . She requested all thsese banks to submit the claims to NABARD at the earliest possible. Representative from IPPB requested NABARD to please expedite the sanction their proposal for FY 2024-25. DGM SLBC commented that non - claiming by banks clearly means banks are loosing that much of revenue of their respective banks. Adding on to teh statemnet of DGM SLBC , **General Manager NABARD informed the house that the banks may claim in parts and banks need not**	Bank of India, Bank of Maharashtra, Uco bank and Central Bank of India

				wait to conclude all the camps and them claim NANARD for the same.	
			DGM SLBC Shri Ch. Gopala Krishna and GM NABARD Shri Gautam Kumar Singh	DGM SLBC advised all the banks to organise FDLC camps, spread awareness and claim NABARD for the same , he also said that non - claiming by banks clearly means banks are loosing that much of financial benefit of their respective banks. Adding on to the statemnet of DGM SLBC . He also applouded JRGB for extracting maximum benefit under the same. Officials from JRGB informed that these camps are benefitting their bank in achieveing target under Social Security schemes and other such domains. **General Manager NABARD informed the house that the banks may claim in parts and banks need not wait to conclude all the camps and them claim NABARD for the same.**	For information of the house

		Appointment of FLC counselors at vacant positions	Senior Manager SLBC Shri Roshan Choudhary	The house was informed that appointment of FLCs by BOI is pending at Saraikela Kharsawan and West Singhbhum districts since May 2024 and April 2024, similarly appointment of FLCs by SBI is pending at Jamtara , Sahebganj and Pakur since December 2023, June 2024 and September 2023 respectively, whereas appointment of FLC by Indian bank is pending at Godda .	Bank of India , State Bank of India and Indian Bank
			Manager RBI , Shri Rajan Panda	Upon seeking explanation from Bank of India , its representative responded that tenure of these FLC Councellors have recently expired and they are already under process of re- recruitment at these place however suitable applications have not come. Representative from Indian Bank informed that the bank id on the verge of concluding appointment at Godda. Representative from SBI informed that since the appointment is to be done by SBIs corporate office it is taking some time however duty of conductingh FLC camps have been given to alternate officers (FLC of nearby district/LDM) of their bank . **However Manager RBI expressed his concern that it is practically very difficult for any officer from**	Bank of India , State Bank of India and Indian Bank

				distant place to carry out FLC activiteies from a distant place and bank must record and review the number of camps going on in these districts. Manager RBI gave a timeline of 31st August 2024 to all these banks to conclude all the appointments.	
			SPMU, JSLPS , Shri Dhiraj Horo	SPMU JSLPS Shri Dhiraj Horo said that JRGB has adopted a very good mechanism of spreading Financial Literacy by way of appointing SHG members as FLC councellars in place of Retired bankers.which has proven to be more effective than using retired bankers . He urged upon all the representatives s to recommend for policy level changes in their repective banks, for appoitment of FLC Councellars.	For information of the house
		Performance of CFLs in Jharkhand	Senior Manager SLBC , Shri Roshan Choudhary	Total **21,39,258** participants have been trained though **53196** camps, since inception , collectively by all the NGO's . He infomed that **5,20,100** participants have been trained till June quarter of **FY 2024-25** through **7,971** camps organized by all 88 CFLs. A total of **33,635 , 26,446 , 12,652** individuals were persuaded in the camps	For information of the house

				organized till June Qtr. 2024 to get enrolled under PMSBY,PMJJBY and APY respectively. CFL's also persuaded **42,790** individuals to get benefitted by bank loan.	
			Manager RBI , Shri Rajan Panda	Manager RBI expressed his concern over great divergence in reporting of end outcomes of Sakh foundation from other three NGOs, as they seem to be at a very high end . He advised Sakh fou ndation to revisit their data and modify its reporting. Swadhaaar NGO was advised to conduct meeting with all other NGOs and reach a conclusive and uniform SOP for for reporting. The meeting was advised to be convened in the third week of August to synchronise reporting mechanism and the mechanism **(SOP)** thus adopted by all the NGOs should be recorded and a copy must be sent to SLBC, RBI as well as NABARD.	Swadhaaar Finacces, Sakh Foundation,
5	**Review of Performance under TFIIP**	**Performance under all four KPIs**	Senior Manager SLBC , Shri Roshan Choudhary	Manager SLBC informed the house that total 14 districts especially Khunti, Gumla and Simdega are having low CASA deposits per lakh population LDMs to prepare road map for the same. Position in PMSBY per lakh population is also not	For information of the house

				good in districts of Khunti and Garhwa	
4	**Opening of Banking Outlets**	**New bank branches opened till march quarter of FY 2023-24 in Jharkhand**	Senior Manager SLBC , Shri Roshan Choudhary	**Total 14 branches have been opened in Jharkhand till June Qtr. of 2024, however Central Bank Of India, Bandhan Bank, Federal Bank Ltd, IDBI Bank Ltd, Kotak Mahendra Bank Ltd, Yes Bank, Airtel Payments Bank, India Post Payments Bank, Paytm Payment Bank have not provided this report to SLBC. All banks were advised to provide the said data to SLBC promptly during next quarter.**	Central Bank Of India, Bandhan Bank, Federal Bank Ltd, Idbi Bank Ltd, Kotak Mahendra Bank Ltd, Yes Bank, Airtel Payments Bank, India Post Payments Bank, Paytm Payment Bank
			Representative IPPB	**Representative IPPB informed the house that their structure is different from PSBs, Payment Banks, RRB etc. they have total 26 branches in Jharkhand with atleast one branch in each district which is generally located at head post office of that district. Other post offices across the state serve as BC points of IPPB.**	Central Bank Of India, Bandhan Bank, Federal Bank Ltd, Idbi Bank Ltd, Kotak Mahendra Bank Ltd, Yes Bank, Airtel Payments Bank, India Post Payments Bank, Paytm Payment Bank

		Status of bank branch opening requests by public representatives in Jharkhand	Senior Manager SLBC , Shri Roshan Choudhary	Senior Manager SLBC sought latest progress updates from banks/LDMs regarding opening of branches at various locations requested by public representatives. All the memeber banks were inforned that all requests from public representatives/DFS/other agencies, for opening of Branches must be taken up by the banks as well as LDMs on a serious note.LDM and alllocated bank should work in close co-ordination with each other for disposal of each request within the quarter in which allocataion to concerned bank is done during DCC. Closure of any such request will be done at appropriate forum only if the branch gets opened or a report as per IBA format has been sent to LDM and SLBC clearly depicting the location as not- viable . However all the banks were advised to ensure the coverage of said location/s by Its BC point in case branch does'nt gets opened	For information of the house
				Bank of India was asked to carry out viability studies as per IBA viability format and provide status update of branch opening to respective LDMs at Gomia - Bokaro and Rania - Khunti latest by 13th August whereas requested pertaining to BOI at	Bank of India

				Pankhi,Bagodar were deemed closed by the house.	
				Bank of Baroda was advised to carrry out viability study at Kersai, Simdega and if found possible initiate branch opening within this quarter under advise to SLBC . LDM East Singhbhum pointed out that the location in question that is Shantinagar had great potential accordingly Bank of Baroda was advised to coordinate with LDM East Singhbhum and re-explored the possibility of branch opening ASAP under advice to SLBC	Bank of Baroda
				Requested for branch opening at Mahuatand was reported closed by the house as **Canara Bank** has opened a branch at Dipatoli village near Mahuatand, Latehar catering services to wide area whereas Canara Bank informed that they have carried out viability studies and are looking for premises in coordination with LDM East Singhbhum to open a branch at **Gudabandha** and request for **Chakulia in East Singhbhum** has also been taken positively by their bank. Representative Canara Bank also assured the house that the updated status shall be	Canara Bank

				shared with SLBC as well as LDM by 13th of August.	
				JRGB was requested to provide status update of branch opening at Pindrajora, Chas , Bokaro to LDM as well as SLBC latest by 13th August 2024.	JRGB
				Union Bank of India was advised to provide status update of branch opening at Bansjor, Simdega and Netsangai, Ghamaria, Saraikela Kharsawan to LDM as well as SLBC latest by 13th August 2024	Union Bank of India
				Though IOB was not a member of the meeting , it was advised by the house that it should provide the status update of branch opening at Belwaghati, Jamua , Giridih to LDM as well as SLBC latest by 13th August 2024.	Indian Oversees Bank
				State Bank of India was advised provide status update of branch opening at Bedokala, Barkattha , Hazaribagh to LDM as well as SLBC latest by 13th August 2024	State Bank of India

				Following branch opening requests were closed by the house for various reasons alereadyy discussed during last and present Sub-committee meeting- 1. Hesla Bagodar ,Giridih 2. Mohanpur rikhiya Mohanpur rikhiya ,Deoghar 3. Barwadda Govindpur ,Dhanbad 4. Ghagra ,Gumla 5. Kochang Adki ,Khunti 6. Dhuaburu/matkamdih Chandil ,Saraikela kharsawan 7. Pankhi & ramchandrapur university campus Pankhi ,Palamau 8. Dipatoli, Mahuatand Mahuatand ,Latehar 9. Ramchandrapur university campus Bishrampur ,Palamau 10. No such a village in between paplo and taranari Chandrapura ,Bokaro 11. Chaurangi chaurangi panchayat Bahragoda,East singhbhum 12. Jariyagarh Govindpur, Khunti	For information of the house
				SLBC - SUB COMMITTEE ON DIGITAL PAYMENTS	
5	**Digitally enabled market clusters**	**Review of progress in coverage of atleast 80% Digitally enabled market clusters**	Senior Manager SLBC , Shri Roshan Choudhary	Senior Manager SLBC informed the as per directives from Reserve Bank of India 121 clusters adopted by LDMs which were to be provided with digital payment acceptance infrastructure to at least 80% of the	For information of the house

MINUTES OF SLBC/DCC/DLRC/DLCC/DLMC/DLCC/DLRC/DLCC/DLMC/DLCC/DLRC/DLCC/DLMC/DL

				appointment as BCs the list has already been shared with the concerned banks during last quarter and banks were also sensitized during last sub committee on digital payments , however so far only Central Bank of India has reported to have done 5 such appoitments. He also informed that a meeting regarding the same will be scheduled in near future, in which Panchayati Raj department will be present	
7	**100% digitisation of all the Districts**	**DIGITAL DISTRICTS**	Senior Manager, Shri Roshan Choudhary	Senior Manager SLBC has informed the house that digitization of 99.09% savings bank accounts has been done till 30-06-2024 whereas 94.26% business accounts have been digitized till 30-06-2024. Total 13 banks contribute to poor performance of the state.	For information of the house
			Manager RBI , Shri Rajan Panda	Bank of India was advised to digitally cover all its current accounts as it has lowest percentage of coverage, to this AGM BOI informed the house that they has undergone an escrow agreement with agriculture department under which BOI opened around 5500 current accounts of Pradhan Mantri Krishi Sinchaayi Yojana . He further informed that Government is not operating these accounts	Bank of India

				at present which is adversely their coverage however the bank is adopting measures to close these accounts . Manager RBI advised BOI to classify all such accounts as ineligible and work on war foot level to ensure 100% coverage within this month.	
			Manager RBI , Shri Rajan Panda	Bank of Baroda, Bandhan Bank , Federal Bank , HDFC , IDBI , Utkarsh bank was also advised to ensure 100% digitization as performance of these banks is adversely affecting overall State's performance.	Bank of Baroda, Bandhan Bank , Federal Bank , HDFC , IDBI , Utkarsh bank and others

The meeting ended with a vote of thanks by DGM SLBC Shri Ch. Gopala Krishna where he gave thrust upon the major action points of the meeting and extended heartfelt thanks to all the stakeholders of the meetings.

Ch. Gopalakrishna

(Ch. Gopala Krishna)
Deputy General Manager

Date- 09.08.2024

BOI

SLBC Sub- Committee meeting on Financial Inclusion,Opening of Banking Outlets and Digital Payment

Convenor: Bank of India

NABARD,Bariyatu, Ranchi

Date: 09.08.2024

Sl no.	Name	Designation	Bank Name	Contact No.
1	SHRI GAUTAM K SINGH	NABARD	GENERAL MANAGER	9930544001
2	SHRI CH GOPALA KRISHNA	DEPUTY GENERAL MANAGER	STATE LEVEL BANKERS COMMITTEE	
3	SHRI SURENDRA KUMAR SINGH	UNDER SECRETARY	THE SECRETARY, FINANCE DEPARTMENT, GOJ	9431176431
4	SHRI RAJAN PANDA	MANAGER	RESERVE BANK OF INDIA	7008369513
5	SMT SHOBHA RANI KEKETTA	NABARD	ASST GENERAL MANAGER	8002895858
7	SHRI RAJEEV KUMAR	ASSIT DIRECTOR	KVIC	9474059775
8	SHRI ROSHAN CHOUDHARI	SR MANGER	STATE LEVEL BANKERS COMMITTEE	8712252343
9	SHRI AJAY KUMAR PANDEY	ASST GENERAL MANAGER	BANK OF INDIA	8986723975
10	SHRI NEETU KUMARI	MANAGER	NABARD	7895857989
11	SMT MEDHAVI MADHUKAR	MANAGER	BANK OF BARODA	6287395613
12	SHRI MUKESH KUMAR MISHRA	MANAGER	BANK OF BARODA	6287395612
13	SHRI PRABODH KUMAR	SR MANGER	CANARA BANK	7520201560
14	SHRI SHRI VIJENDRA SINGH MALI	ASST. GENERAL MANAGER	INDIAN BANK	9789666450
15	SHRI HEMANT KUMAR	SR MANGER	INDIAN BANK	9801491770
16	SMT OSHI	CHIEF MANAGER	PUNJAB NATIONAL BANK	9308475717
17	SHRI KAMLESH MANDAL	ASST. GENERAL MANAGER	STATE BANK OF INDIA	8002504680
18	SHRI R K DINHAR	CHIEF MANAGER	STATE BANK OF INDIA	9406905002
19	SHRI BIPIN BIHARI	CHIEF MANAGER	UNION BANK OF INDIA	9400199015
20	SHRI SANJAY KUMAR	ASST. GENERAL MANAGER	JRGB	8709316664
21	SHRI CHANDRA DEO SINGH	SR MANGER	AXIS BANK LTD	6202305047
22	SHRI ASHUTOSH SINGH	DVP	BANDHAN BANK	7004893222
23	SHRI SAYED SHBBIR AKHTAR	ASST. MANAGER	ICICI BANK LTD	9771499046
24	SHRI MANISH KUMAR SINGH	VP	YES BANK	9934010122
25	SHRI AMERANDRA JHA	AVP	UTKARSH SMALL FINANCE BANK LIMITED	9334616474
26	SHRI SHALIEN KUMAR HALDAR	AVP	UJJIVAN SMALL FINANCE BANK LIMITED	7542035157
27	SHRI ARUN KUMAR SHARMA	MANAGER	ESAF SMALL FINANCE BANK LIMITED	8129441246
28	SHRI BIRAJ DEKA	CHIEF MANAGER	INDIA POSTPAYMENT BANK	9038224956
29	SHRI SANJEEV KUMAR SINHA	SR MANGER	FINO PAYMENT BANK	9771459734
30	SHRI VIKRAM KUMAR	CIRCLE DISTRIBUTOR	AIRTEL PAYMENT BANK	7541049105
31	SHRI NIKHIL ROY	DEPUTY MANAGER	HDFC BANK	8804252048
32	SHRI PRAVEEN KUMAR OJH	BRANCH MANGER	JANA SMALL FINANCE BANK	7004940734
33	SHRI DHIRAJ	SPM FI	JSPLS RDD GOJ	8969170434
34	SAKH	REPRESNTATIVE	THROUGH VC	
35	SWADHAR	REPRESNTATIVE	THROUGH VC	
36	GRAM SATHI	REPRESNTATIVE	THROUGH VC	
37	AGARGATI	REPRESNTATIVE	THROUGH VC	
38	SHRI ABID HUSSIAN	LDM BOKARO	THROUGH VC	8451978491
39	SHRI RAVINDRA KUMAR SINGH	LDM CHATRA	THROUGH VC	8340133328
40	SHRI AMIT KUMAR	LDM DHANBAD	THROUGH VC	8298715715
41	SHRI SANTOSH KUMAR	LDM EAST SINGHBHUM	THROUGH VC	7260814454
42	SHRI AMRIT CHOUDHARY	LDM GIRIDIH	THROUGH VC	8210169991
43	SHRI PAWAN KUMAR	LDM GUMLA	THROUGH VC	8879743105
44	SHRI RAKESH AZAD	LDM HAZARIBAG	THROUGH VC	7209822572
45	SHRI SANET DUBEY	LDM KHUNTI	THROUGH VC	9661859585
46	SHRI NIVAS KUMAR	LDM KODERMA	THROUGH VC	9534741185
47	SHRI NAEVANDU KUMAR	LDM LOHARDAGA	THROUGH VC	8177819118
48	SHRI DILIP MAHLI	LDM RAMGARH	THROUGH VC	7796504828
49	SHRI AJIT KUMAR	LDM RANCHI	THROUGH VC	9007826480
50	SHRI BARUN KR CHOUDHARY	LDM SARAIKELA KHARSWAN	THROUGH VC	7903255293
51	SHRI SHANKAR PRASAD	LDM SIMDEGA	THROUGH VC	7509369864
52	SHRI DIWAKAR SINHA	LDM WEST SINGHBHUM	THROUGH VC	8936802753
53	SHRI CHANDRASHEKAR PATEL	LDM DUMKA	THROUGH VC	9074485076
54	SHRI CHANDAN CHAUHAN	LDM GODDA	THROUGH VC	7781919295
55	SHRI RAJEEV KUMAR	LDM DEOGHAR	THROUGH VC	7992310119
56	SHRI A K MANJHI	LDM GARHWA	THROUGH VC	9934363709
57	SHRI RAJESH KR SINHA	LDM JAMTARA	THROUGH VC	9470650026
58	ABSENT	LDM LATEHAR		
59	SHRI DHANESHWAR BESRA	LDM PAKUR	THROUGH VC	9771438410
60	SHRI ANTHONI LEYANGI	LDM PALAMU	THROUGH VC	9934363710
61	SHRI SUDHIR KUMAR	LDM SAHIBGANJ	THROUGH VC	9771438409

Letter No:JSLPS/SRC/RSETI/421/2020/258 Ranchi. Jharkhand:-.28/08/2024

Minutes of the meeting of 37th State Level Banker's Sub-Committee (SLBC) on RSETI

37th SLBC-RSETI Sub-Committee meeting was held on 12th August, 2024 at 1st Floor RDD Conference Hall, FFP Building, Dhurwa, Ranchi under the chairmanship of Secretary, RDD. The meeting was attended by CEO JSLPS-RDD, DGM SLBC, AGM RBI, AGM NABARD, COO JSLPS, representatives of RSETI sponsored Banks of SBI, BOI, Indian Bank, PNB, Canara Bank, along with State Director RSETI, State Controller (A&QA) RSETI, State Nodal Officer-RSETI, JSLPS. The Chief Executive Officer, JSLPS-RDD welcomed all the participants and moderated the meeting.

Agenda-wise discussions and decisions taken:

Agenda 1	**Action Taken on decisions taken in 36th SLBC RSETI Sub-committee meeting**
Action Taken	• Detailed Action Taken Report is placed as Annexure 1 in the report attached.
Agenda 2	**Achievement of Training and Settlement**
Discussion	**Training** • Till 31.07.2024, total 7810 (28%) candidates have been trained against target to train 27,655 candidates. • RSETIs with low performance are Godda (19%), Khunti (20%), Gumla, East Singhbhu, Dhanbad (21%), Giridih (22%), Seraikella and RUDSETI (28%). **Settlement** • Overall settlement performance is not satisfactory with only 13% of the candidates reported as settled during the period. • Low performing banks are SBI- 8%, Canara Bank- 9%. • In the recently held meeting at MoRD, strong objection was raised on huge deviation in settlement reporting across RSETIs. MoRD directed all concerned to ensure that settlement is also reported monthly with less or no deviation.
Decision	**Training** • All the banks were directed to achieve targets on a monthly basis by preparing monthly action plan. • Considering forthcoming assembly election in the state, all banks were advised to finalize list of candidates for training in advance so that the training is not affected. **Settlement** • All banks to ensure minimizing discrepancy in reporting of

	settlement while arranging timely reporting of settlement in MIS. • All RSETIs and DMMU to ensure all settlement cases are verified jointly before reporting in MIS.
Agenda 3	**Bank Credit Linkage**
Discussion	• It was brought to the notice of the house that bank credit linkage is very poor. Currently, 5527 applications submitted during FY 2023-24 are still pending with total pending applications at 7730. Details in **Annexure 3.** • Total bank credit linkage during current FY is only 85 with most of the RSETIs have reported zero (0) credit linkage. Detailed discussion on this point was held with banks on such low progress while several suggestions were received on how to improve the performance.
Decision	• All Banks were directed to take necessary steps to process the pending applications within 45 days. • RSETIs having zero credit linkage need to improve their performance and concerned banks were directed to take necessary steps to improve the performance. • SDR was directed to submit branch-wise details of pending applications to SLBC and JSLPS for further action. • SDR to prepare bank-wise target for credit linkage of RSETI trained candidate for further submission to Banks to finalize branch-wise targets. • SNO-RSETI to implement online portal to track credit linkage applications at the earliest.
Agenda 4	**Project Unnati**
Discussion	• MoRD has given an additional target to train 200 Project Unnati candidates in this FY. Total 417 candidates need to be trained in this FY. Detail can be seen in **Annexure 4.**
Decision	• All Banks to ensure Project Unnati target is completed on priority basis. All RSETIs to train minimum of 20 candidates Project Unnati candidates to achieve the target.
Agenda 5	**Entrepreneurship Awareness Programmes (EAP) status**
Discussion	• It was brought to the notice of the house that all RSETIs need to conduct minimum of 15 EAPs per month to mobilize adequate candidates for training. Detail in **Annexure 5.** • It is observed that most of the RSETIs are not doing specified EAPs in month. The average EAPs per RSETIs is only 4.64.

Decision	• All Banks to ensure that minimum number of EAPs are conducted regularly to have adequate mobilization of candidates to achieve the enhanced target.

The meeting ended with vote of thanks to all the participants by Chief Executive Officer, JSLPS, Rural Development Department, Govt. of Jharkhand.

Enclosed: Annexures

Yours Sincerely,

(K Srinivasan)
Secretary
Rural Development Department,
Govt. of Jharkhand

Memo No.:-JSLPS/SRC/RSETI/421/2020/258 Dated:- 28/08/2024

Copy to: DGM SLBC/ AGM RBI/AGM NABARD/ RSETI Representative of BOI, SBI, IB, PNB, Canara Bank, SDR/SCR RSETI.

Secretary
Rural Development Department,
Govt. of Jharkhand

SLBC SUB COMMITTEE MEETING ON SECURITY HELD ON 23.07.2024

The SLBC Sub-committee meeting on Security aspect of Banks for the quarter ended June 2024 was held on23.07.2024 under the chairmanship of DG CID, Jharkhand Shri Anurag Gupta Sir.

DG Sir, CID, Jharkhand welcomed all the officials present in the meeting. There after, the proceedings of the meeting started.

Shri Bishwajit Kumar Sinha, AGM, State Bank of India welcomed all the participants. Shri Sinhaintroduced the new incumbent in his place Shri Kamlesh Mandal, AGM SBI and after brief introduction, the Committee had detailed discussions on Agenda items as under:

1.Shri Sinha, AGM, SBI advised that minutes of last meeting dated 24.04.2024 was circulated and ATR has been submitted by different Banks. There is no query from the participants and the proceeding of the previous meeting is confirmed.

2 Shri Sinha advised that S&I department at their Head office Patna have sought the contact details of cyber police stations of Jharkhand state. He requested CID to share the contact details of all cyber thana located in Jharkhand state.

3.Representatives of different banks have shared the incidences of Burglary/attempt of robbery/loot at Bank branches/ ATMs, fire between 01st April 2024 and 30th June 2024. Shri Amar Krishna, Security Officer, Bank of Baroda informed the house about burglary attempt at their Chandil Branch on 24.06.2023 around 11:45 pm by entering through roof ventilator of size 12 x 9 inch. However, no cash loss occurred. Local police has been informed about the incident.

4. Shri Manoranjan Das of IOB in shared the details of incidence occurred at Club Road Branch on 26.04.2024 at 11.00 AM and again on 14.07.2024 at 05.20 AM. The burglar carried away 05 batteries and there was no cash loss. Branch has lodged complaint in the Lower Bazar Police station with required information and CCTV footage.

5. The representatives of Punjab National Bank, Central Bank of India, State Bank of India and Bank of India also shared the details of incidences occurred during June'24 quarter.

6.DG Sir advised the House that all the incidents have occurred at night. The attempt of theft/burglary has been made during weekends. In case, the miscreants did not succeed in taking the money, they have stolen the batteries installed there. He suggested to find out some ways of marking/ engraving on batteries, so that its owner' sname is visible and it becomes difficult to sell those batteries in the market.

7. DG Sir informed the House about the helpline no. 112 on which any incident or suspicious activities can be reported. He also suggested that a workshop may be arranged

in physical mode at CID office for all Banks regarding national helpline no. 1930 meant for reporting financial frauds.

8. All Security officers/Bankers/ representatives of outsourced companies FFS, Hitachi, CMS, NCR, EPS present in the meeting were advised to lodge complaint with thana promptly whenever any incidence of theft/burglary occurs and may also send a mail to CID at mail id control-cid@jhpolice.gov.in for necessary follow up.

9. DG Sir, CID Jharkhand suggested as under:

a) To explore whether it is possible to store the CCTV footage on Cloud. It will be easy to receive video footage and no damage to footage if the instrument is damaged or carried away.

b) To provide good CCTV coverage at the ATM site. The cameras should be installed outside also to record the vehicle number or any other suspicious activities.

c) A notice may be placed outside ATM that person wearing helmet or with covered face is not allowed inside.

d) To conduct meeting with local residents near ATM to spread awareness and involving them for safety and security. The outsourced company engaged for ATM should be requested to guide local people.

The meeting was concluded with vote of thanks by Shri Ch. Gopala Krishna, DGM, SLBC Jharkhand (Bank of India).

29/07/24

(Deepak Kumar)

Memo.383/E.O.

File No- 29/2023 Part-ii

Criminal Investigation Department, Jharkhand, Ranchi.

Ranchi 29./07/ 2024

Copy to :-

1. AGM SLBC (SBI) for information & necessary action.
2. Manager SLBC Bank of India for information & necessary action.
3. All Members of SLBC Sub-committee & Participants for information & necessary action.

29/07/24

Addl. Superintendent of Police
C.I.D.
Jharkhand, Ranchi.

Letter No. JSLPS/1517 O/C Date- 27/08/2024

Minutes of the 45th SLBC Sub-Committee meeting (SHG-Bank linkage and DAY-NRLM Coordination)

The 45th meeting of SLBC Sub-Committee (SHGs-Bank linkage and DAY-NRLM Coordination) was organized on 12th August 2024 in FFP building, Rural Development Department, Govt. of Jharkhand. The Secretary, Rural Development Department, Govt. of Jharkhand chaired the meeting. The Chief Executive Officer, JSLPS, Rural Development Department, Govt. of Jharkhand welcomed participants and moderated the meeting.

Agenda wise discussions and decisions are as follows –

Agenda 2	**Review of SHGs-Credit linkage progress (Bank wise) in the FY 2024-25. Planning for Q-2.**
Discussion	* According to SHG-Bank linkage Portal of DAY-NRLM, total **82,487 SHGs** have been disbursed loan **(≈ 46 %)** amounting **Rs. 723.54 Crore (≈ 22 %)** against the target in the FY 2024-2025. Bank wise achievement can be seen in ***Annexure I & II.*** * Total **10,038 SHGs (≈ 40 %)** have been credit linked (1st linkage) and **8,382 SHGs (≈14 %)** have been enhanced credit linked (more than Rs. 1.5 lakh) against the target. Bank wise achievement can be seen in ***Annexure III & IV.*** * Total **1,64,265 SHGs (≈ 63 %)** have been sanctioned DP amount of more than Rs. 1.5 lakh out of total **2,60,280 SHGs** credit linked. Bank wise details can be seen in ***Annexure V.*** * Total **4,726 documents** are pending in different Bank branches for credit linkage as on 31st July 2024. Bank wise details can be seen in ***Annexure VI.*** The JSLPS is targeting to submit **20,000** additional documents for credit linkages by 30th August.
Decision	* Concerns raised on low performance of HDFC Bank, IDBI Bank and Jharkhand State Cooperative Bank in Quarter – I in the FY 2024-25 as per the performance index of banks. Concerned Banks assured to make progress in quarter-II. * The Secretary, Rural Development Department, Govt. of Jharkhand instructed JSLPS officials to hire consultants (banking sector experts) for ensuring better coordination with banks, progress updation and analysis in regular intervals. * The Secretary, Rural Development Department instructed JSLPS officials to provide access in the MIS of JSLPS to see the progress and pendency of documents for SHGs-Credit linkage so that timely action can be taken by banks.
Agenda 3	**Appointing SHG members as Bank BC Agents.**
Discussion	* Total **80 SHG members** have been appointed as Bank BC Agents in the FY 2024-25 against the target. Bank wise achievement can be seen in ***Annexure VII.*** * All Banks were requested to appoint SHG members as Bank BC Agents under 1-Gram Panchayat-1BC initiative of Ministry of Rural Development, Govt. of India.

Decision	* Representatives of Banks were requested to take approval from their competent authorities and appoint at least one SHG member in one Gram Panchayat as BC Agents. * It is decided to keep a special meeting with Corporate BCs, Banks and JSLPS officials to bring better coordination in appointing SHG members as BC Agents in the cahirmanship of DGM, SLBC. * List of potential SHG members for appointing BC Agents will be shared online to Banks by JSLPS. * Private Banks were requested to appoint SHG members as BC Agents.
Agenda 4	**Claim settlement under PMSBY & PMJJBY.**
Discussion	* Total **269 claims settled** under PMSBY and PMJJBY by Banks in the FY 2024-25. Presently, **766 documents for claim settlement are under process** in different banks. Bank wise achievement and pendency can be seen in ***Annexure VIII.*** * All Banks are requested to follow up the pending documents at branch level and settle the claims as soon as possible to help family members.
Decision	* The Secretary, Rural Development Department instructed JSLPS officials to improve the online system developed to capture cases of deaths /accidents, documents submitted for claim settlement under PMJJBY and PMSBY and provide its access to Banks for speedy claim settlement.
Agenda 5	**Individual loan to SHG members under MUDRA loan.**
Discussion	* Total **2,012 SHG members** have been sanctioned loans under MUDRA in the FY 2024-25. Bank wise achievement can be seen in ***Annexure IX.*** * Total **7,353 applications** are pending in different Bank Branches. Bank wise pendency can be seen in ***Annexure X.*** Banks are requested to sanction loan as many as possible.
Decision	* It is decided to provide access in the MIS of JSLPS to see the progress and pendency of documents for enterprise financing to SHG members under MUDRA loan so that timely action can be taken by banks to sanction loan.

The meeting ended with a vote of thanks to all participants by the Chief Executive Officer, JSLPS, Rural Development Department, Govt. of Jharkhand.

Enclosed: Annexures

Yours Sincerely,

Secretary
Rural Development Department,
Govt. of Jharkhand

INR GOES GLOBAL





{FOR INTERNAL CIRCULATION ONLY}

Disclaimer: Contents of this booklet have been prepared based on the data provided by the members of SLBC Jharkhand. In case of any discrepancies is observed by the reader, kindly contact SLBC Office as per the communication details provided below:

"ISHWARI ARCADE", 6th Floor, Opp Hotel Radison Blu, Main Road, Ranchi - 834001
Tele - 9264452730, Toll Free - 1800 345 6576 Website: http://slbcjharkhand.in/